

Junta de Análisis



Noticias locales e internacionales

EEUU

- Republicanos en Senado preparan propuesta que incluiría beneficios adicionales por desempleo de \$300 semanales, ayuda adicional a pequeños negocios y fondos para el servicio postal o cual toma mucha relevancia ante elecciones primarias de noviembre.
- Conforme a Minutas del FOMC, se destacó tono "dovish", resaltando riesgos por pandemia e impacto en la actividad económica, mencionando que se requiere mayor apoyo fiscal adicional para impulsar recuperación del mercado laboral
- Se nombra oficialmente a Joe Biden candidato a la presidencia.
- Pelosi del partido Demócrata sugiere que podrían hacer más recortes a su propuesta de estímulo a fin de llegar a un acuerdo con los Republicanos antes del 8 de septiembre.
- Tensiones comerciales con China se incrementan luego de comentarios de Trump sobre el posible aumento de las sanciones a Huawei. Wang Yi, ministro de relaciones exteriores mencionó que su país seguiría dialogando para evitar escalamiento.
- Trump anuncia que podría poner una tarifa a autos provenientes de México, con el fin de financiar muro y dijo que no descarta impuestos a remesas.

México

- Banxico advierte a la banca comercial hacer reservas por posibles pérdidas crediticias como resultado de el diferimiento de entre 3 a 6 meses, por la posibilidad de que los clients no puedan pagar una vez vencido el periodo de gracia. Número de créditos con este diferimiento suman 9.2 millones.
- En un par de semanas gobierno reviviría plan de infraestructura en material energética que fue acordado con la IP y guardado desde finales de 2020 para la recuperación tras impacto de COVID-19. Se encuentran en contacto con CCE para que sea presentado.
- La IED presenta una caída en términos de 6 meses de -13.60%, ientras que la tenencia de valores gubernamentales en manos de extranjeros continua disminuyendo.
- OMS advierte que en México el tamaño de la pandemia se está subestimando por la caída en el número de pruebas por cada 100k habitantes..
- En junio, de acuerdo a CNBV, 50 bancos se encuentran en categoría I de alertas tempranas y cuentan con requerimientos de capitalización de 8% + 2.5% de conservación de capital.
- SHCP anuncia que estados recibirán a partir de Agosto recursos mensuales del gobierno federal para hacer frente a la crisis económica. Recursos saldrán del Fondo de Estabilización de los ingresos de las Entidades Federativas.

Noticias

Internacionales

OMC: La organización informa que el volumen del comercio de mercancías a nivel mundial cayó 14% entre el primero y el segundo trimestre de este año.

BCE: Minutas de la entidad mencionan que la mejoría que se ha observado en las condiciones financieras se debe a la expectativa de que se seguirán tomando medidas de apoyo para hacer frente al impacto de la pandemia y que dicha mejoría no está completamente respaldada por los datos económicos.

Brexit: Negociaciones en torno a la salida de UK del bloque se reanudan a principios de semana, por lo que la volatilidad en el EUR se verá incrementada.

China-EUA: En el tema del conflicto comercial entre ambos países, se acordó agendar pronto pláticas para discutir el progreso de la primera fase del acuerdo, esto en un contexto donde las presiones sobre la aplicación Tik Tok aún continúan.



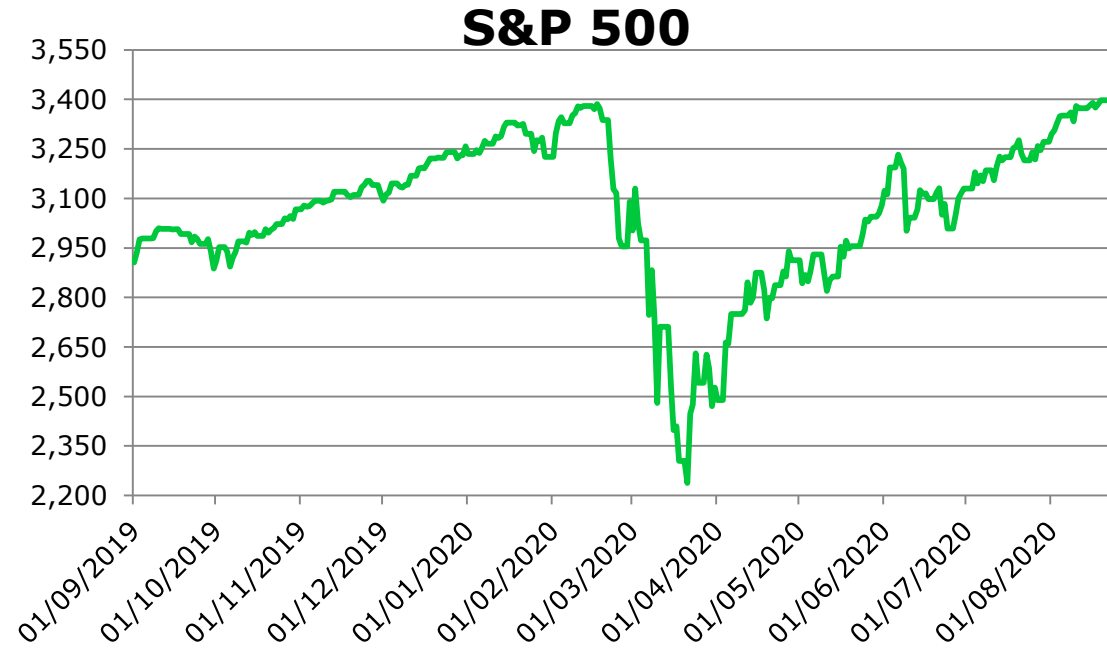
Mercado de Renta variable **local e internacional**

Mercado de Capitales

S&P 500

Cierre **3,397.16**
 $\Delta\%$ **+0.72%**

El miércoles, AAPL se convirtió en la 1ª empresa en valer más de 2 billones de dólares tan solo unos días después de haber cumplido el aniversario de la conquista del billón de dólares en valor de capitalización. La emisora actualmente vale >\$450 por acción, mientras que hace 13 años, tras anunciar el lanzamiento del iPhone, sus títulos valían menos de \$9 por acción. Hay que mencionar que 500 emisoras forman parte del índice representativo del mercado, y de no ser por 6 de ellas del sector tecnológico, el índice se encontraría en terreno negativo durante el año. AAPL, FB, AMZN, NFLX, MSFT y GOOGL son emisoras que han aprovechado su expertise digital para prosperar en medio de la nueva realidad que exige distanciamiento social. Los inversionistas continúan evaluando el panorama incierto plasmado por las minutas, además de que la incertidumbre en materia geopolítica continúa. Las solicitudes iniciales de desempleo resultaron en 1.1 millones, lo cual fue peor a lo estimado, sugiriendo que el mercado laboral aún no ha superado los efectos negativos de la pandemia.

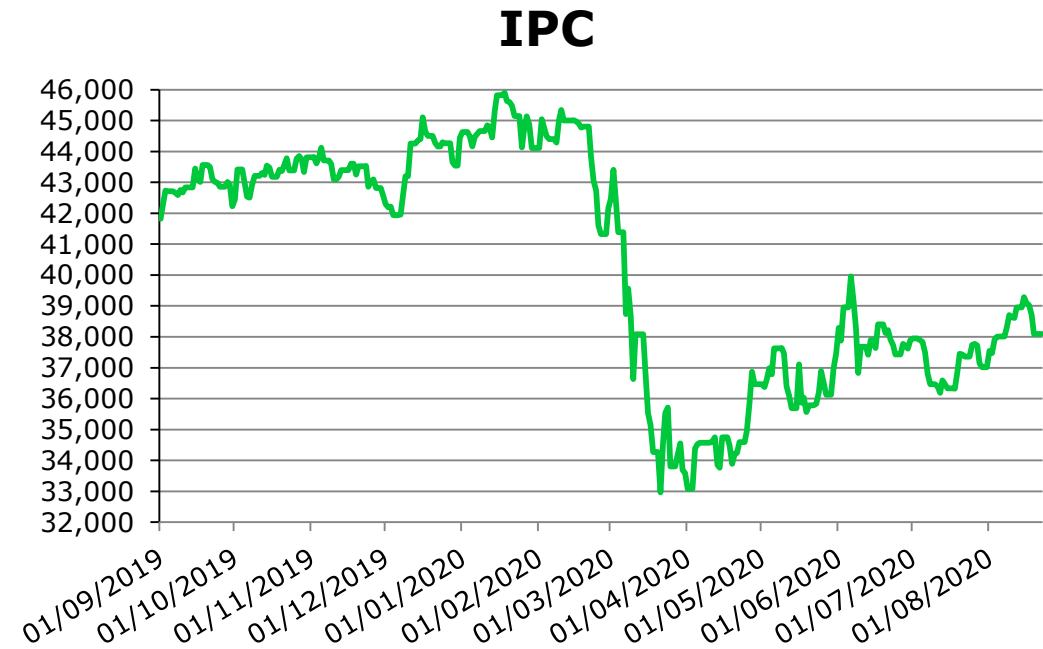


IPC

Cierre **38,095.89**
 $\Delta\%$ **-2.19%**

Los ojos estarán puestos estrechamente en el sector financiero durante los meses enterantes a medida que se materialicen los efectos de impagos de la cartera de clientes que tuvieron el beneficio de las prórrogas. En este sentido, la CNBV muestra que el índice de morosidad en el 1H20 fue del 4.47%, en tarjeta de crédito del 5.34% y en créditos personales del 6.41%. El sector presentará en septiembre planes de reestructura para clientes que estén teniendo problemas de pago por la pandemia. Los datos de confianza del consumidor muestran una mejoría de los datos al mes de julio, mostrando que la recuperación continuó durante este mes. Todos los componentes han mostrado una notable recuperación, pero optimismo respecto al mercado laboral ha repuntado mas que cualquier otro componente. Por otro lado, en el sector aeronáutico, las aerolíneas están adentrándose en competencia de precios bajos a fin de atraer a más pasajeros. VOLAR anunció que alcanzaron un esperanzador repunte en capacidad, esperando alcanzar un 86% para el próximo mes, lo cual apoyó a la cotización. OMA logra recuperar un poco de terreno perdido por rebote técnico luego de la degradación de su calificación por parte de Fitch. Se suma sentimiento negativo sobre concesiones por declaraciones de AMLo que busca cancelar concesión de 100 años en Veracruz.

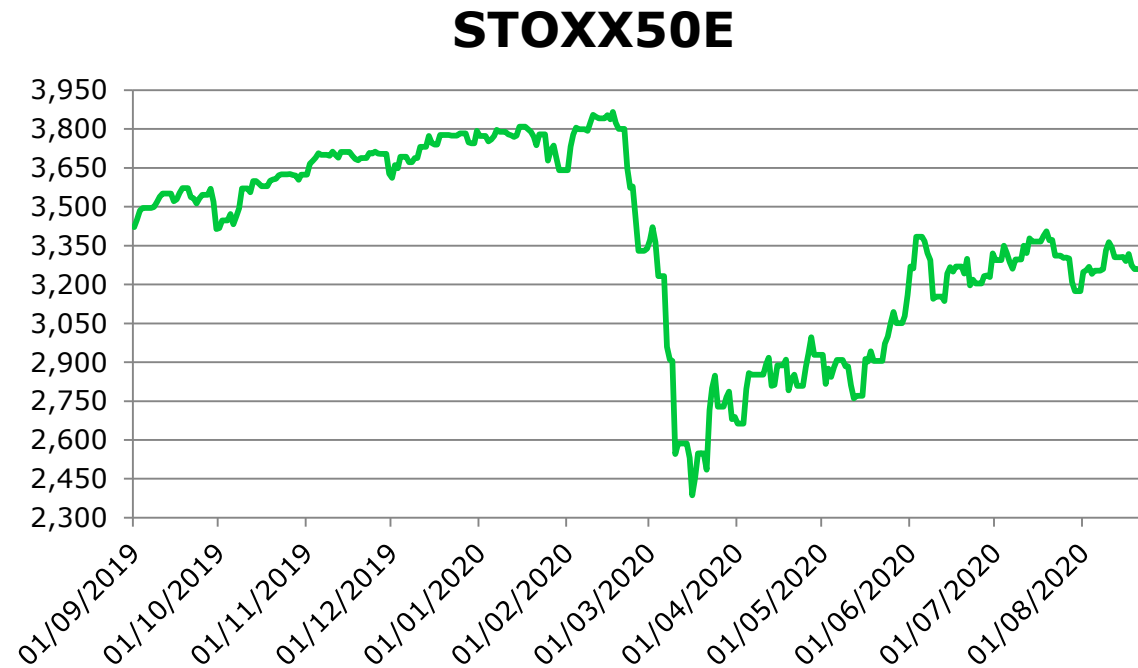
Rendimiento acumulado -12.51%



Euro Stoxx 50 Índice

Cierre **3,259.75**
 $\Delta\%$ **-1.37%**

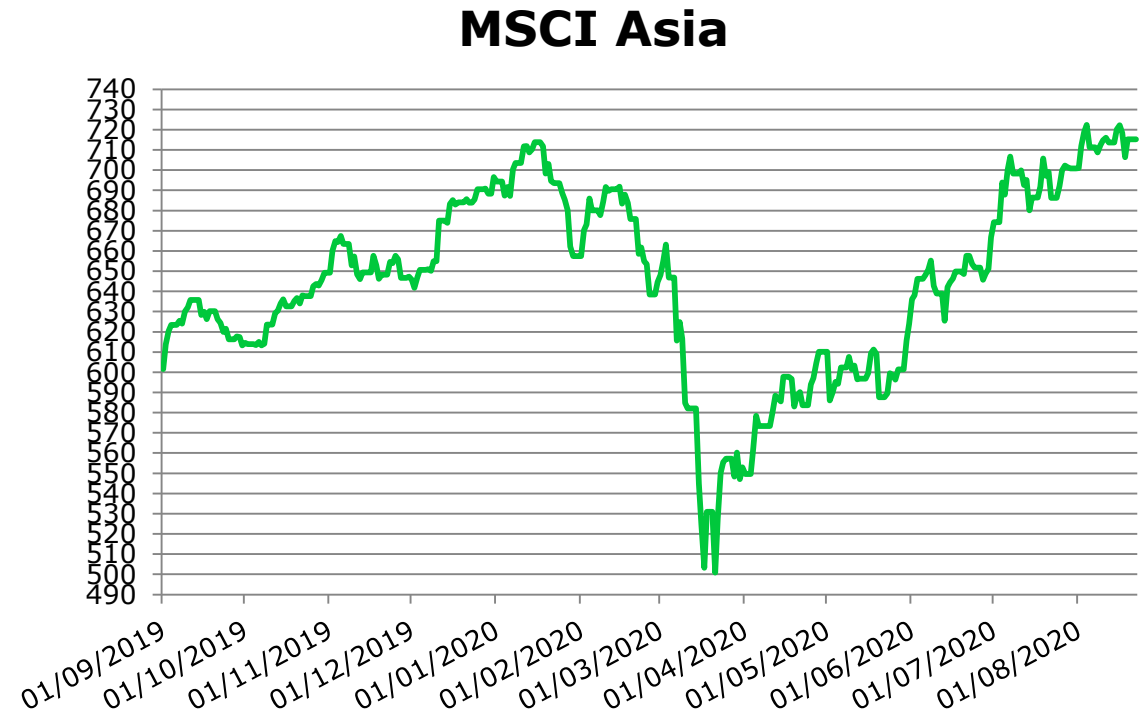
Francia reportó a principios de semana que los indicadores de COVID-19 están tendiendo a la alza. Italia y España nuevamente ordenaron el cierre de clubes nocturnos, mientras que Italia también emitió un mandato de utilizar mascarilla en lugares donde el distanciamiento social no pudiera asegurarse. Las noticias referente a la tensión de la relación entre EUA y China estuvo en la mente de los inversionistas durante esta semana, además de renovadas preocupaciones referentes al COVID-19. La demanda de la emisión de 30 años subastada por Alemania excedió la oferta a su mayor nivel desde 1997 y fue emitida a un rendimiento de -5bps. Nuevas restricciones de viaje podrían materializarse próximamente mientras que Alemania reporta el mayor número de nuevos casos de COVID-19 en casi 4 meses. UK reportó el menor número de muertos en 20 semanas.



MSCI Asia

Cierre **715.19**
 $\Delta\%$ **+0.22%**

Hacia finales de la semana los valores en la región tuvieron un retroceso liderado por Corea y Taiwan como resultado de una falta de claridad en el llamado *forward guidance* de la Fed. Adicionalmente, el sentimiento negativo en torno a HUAWEI y la consecuente toma de utilidades pasaron factura a los mercados. En Corea, nombres relacionados con consumo y turismo fueron los que lideraron las bajas mientras que número s de contagios por COVID-19 se mantiene a la alza. Taiwan tuvo un amplio *sell-off* con debilidad en sectores tecnológicos En Australia, la baja se debió al sector energético, que retrocedió por dudas referentes a las perspectiva descrita por la OPEP en trono a cumplimiento y demanda. La recuperación en bienes de consumo globales ha otorgado importantes beneficios para exportadores asiáticos, y las órdenes al mes de julio de Taiwan continúa la racha de sorpresas a la alza en términos de comercio regional y reportes de producción. Un repunte en el sector no – tecnológico ha sido largamente anticipado a medida que sigue la tendencia de rebote a nivel de la demanda global.

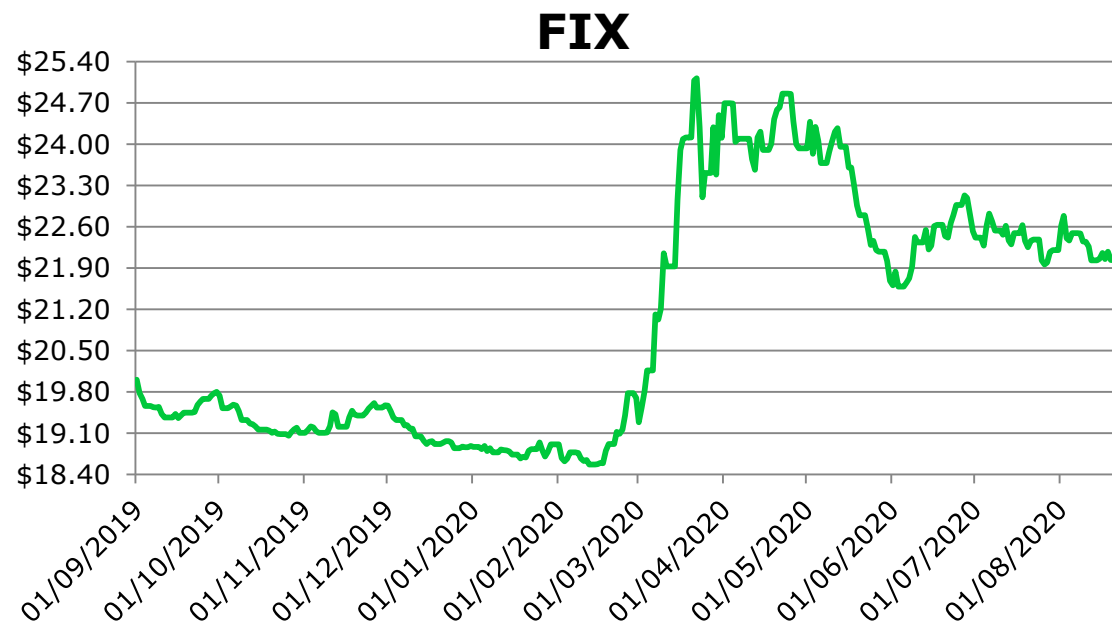


Mercado de Divisas

MXN

Cierre **22.04**
 $\Delta\%$ **+0.02%**

Desde marzo, el billete verde ha perdido terreno contra otras monedas duras (-9%). Las razones de acuerdo con especialistas es que la valuación ha sido elevada durante los últimos años. La economía de EUA tiene un déficit comercial considerable y sumado a esto, atraviesa por un fuerte aumento del déficit fiscal. Los factores anteriormente mencionados suelen ser negativos para una moneda. Las elecciones presidenciales entrantes también pasan su cuota a la cotización del USD frente a sus principales pares.



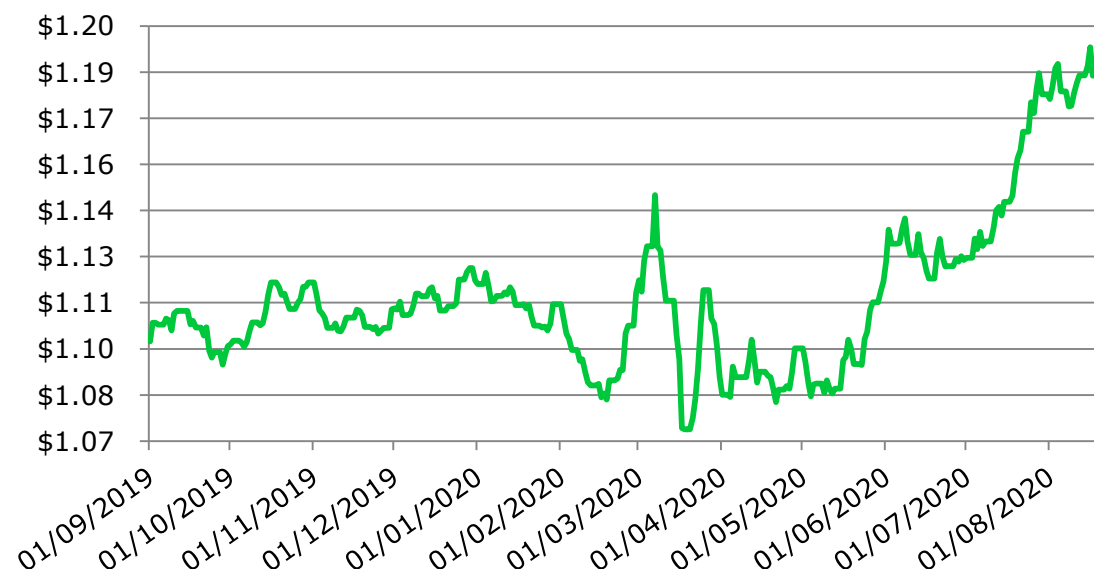
El contenido de este documento es exclusivamente de uso interno, y es elaborado tomando como referencia información pública. En ningún caso, constituye una recomendación, opinión o asesoría para la toma de decisiones de inversión. Rendimientos históricos no garantizan rendimientos futuros.

EUR

Cierre **1.18**
 $\Delta\%$ **-0.35%**

Como ya se ha mencionado, la debilidad del USD derivado de distintos factores que permanecen en los ojos de los inversionistas han apoyado a la moneda común a ganar terreno de manera considerable frente a su par. Adicionalmente, el fondo de recuperación de la UE por 750k mde también está dando a inversionistas confianza de que existe mayor unión al interior que en Estados Unidos con el objetivo de superar la crisis económica. Adicionalmente, el diferencial de tasas entre EUA y el resto del mundo también se ha estrechado, por lo que el atractivo de activos denominados en USD se ha perdido. El bono del Tesoro de 10 años ha caído de 1.9% a principios de 2020 a 0.55%, con una Fed comprometida con la estrategia actual hasta ver un giro en la actividad económica.

EURO



Mercado de Deuda

Mercado de Deuda

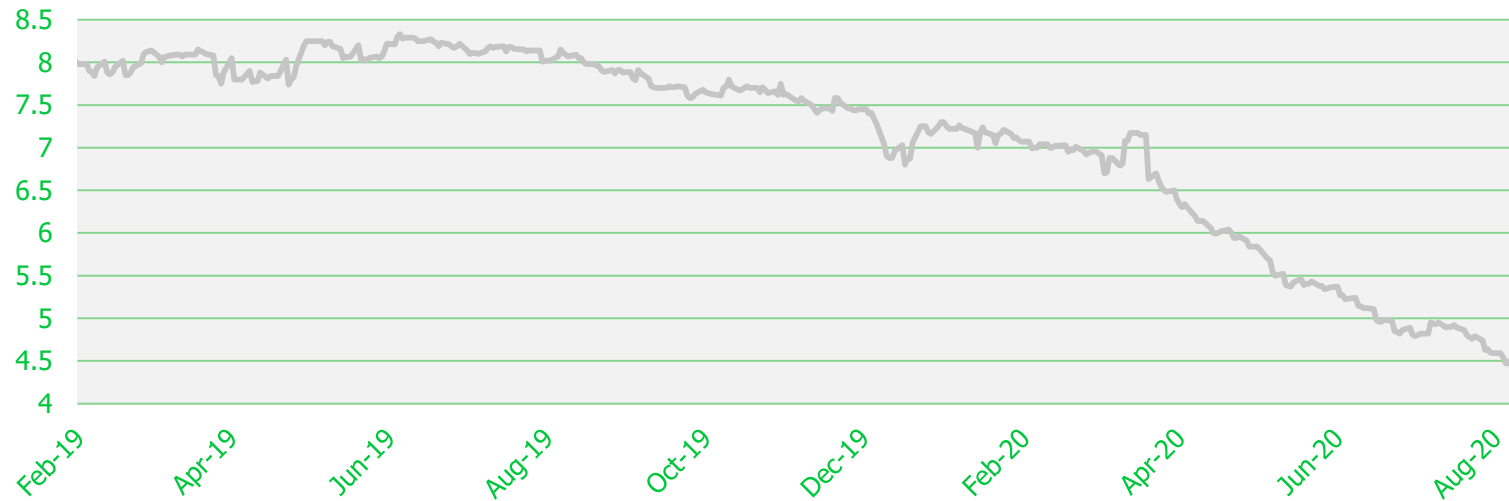
Fecha de Subasta: **18-Ago-2020**

Cambio Semanal: **-5bps**

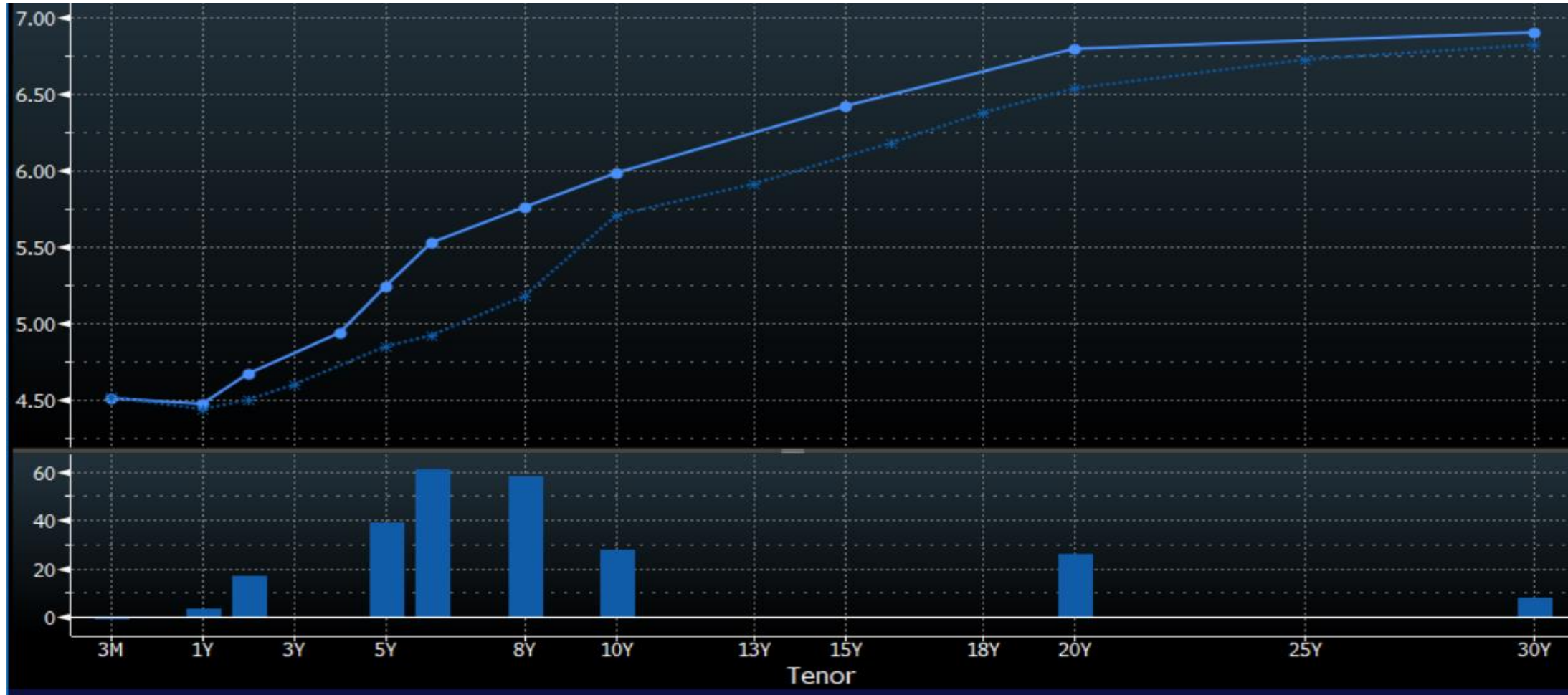
Tasa de interés subastada de Cetes 28: **4.43%**

Las tasas en México finalizaron la semana con un balance negativo registrando presiones de 7pb en promedio en la curva de Bonos M, ubicando a la referencia de 10 años May'29 en 5.77% (+6pb), finalizando justo sobre su promedio móvil de 50 días. Asimismo, se observaron presiones de 7pb en promedio para los derivados de TIIE-28, alcanzando hasta 13pb en activos de largo plazo.

Cetes 28



Mercado de Deuda



El contenido de este documento es exclusivamente de uso interno, y es elaborado tomando como referencia información pública. En ningún caso, constituye una recomendación, opinión o asesoría para la toma de decisiones de inversión. Rendimientos históricos no garantizan rendimientos futuros.

Agenda Económica Semanal



- 24-Ago** Inflación.
- 25-Ago** Cuenta Corriente.
- 25-Ago** Reservas Internacionales.
- 26-Ago** IGAE.
- 26-Ago** PIB 2Q Final.
- 26-Ago** Reporte Inflación Banxico.
- 27-Ago** Balanza Comercial.
- 28-Ago** Encuesta Bloomberg.
- 28-Ago** Balance Presupuestario.




- 25-Ago** Ventas Nuevas Casas.
- 26-Ago** Aplicaciones Hipotecarias.
- 26-Ago** Órdenes Bienes Duraderos.
- 27-Ago** PIB Anualizado 2Q 2a Rev.
- 27-Ago** Solicitud Iniciales.
- 28-Ago** Ingreso Personal.
- 28-Ago** Inventarios Mayoristas.
- 28-Ago** Gasto Personal.
- 28-Ago** Confianza Univ Michigan



Multiplataforma y portafolios premium

Portafolios Premium y Cartera de Fondos

CONSERVADOR



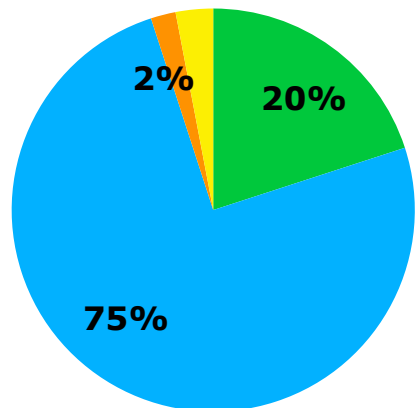
■ SK-DCP

Exento

	<u>Directo</u>	<u>Anualizado</u>
2020	2.53%	3.87%
Mes	0.13%	0.20%
12 Meses	4.70%	

	<u>Directo</u>	<u>Anualizado</u>
2020	3.63%	5.56%
Mes	0.23%	0.35%
12 Meses	6.29%	

ESTABILIDAD



■ SK-DCP
■ SK-DEST
■ SK-RVMX
■ SK-RVST

Exento

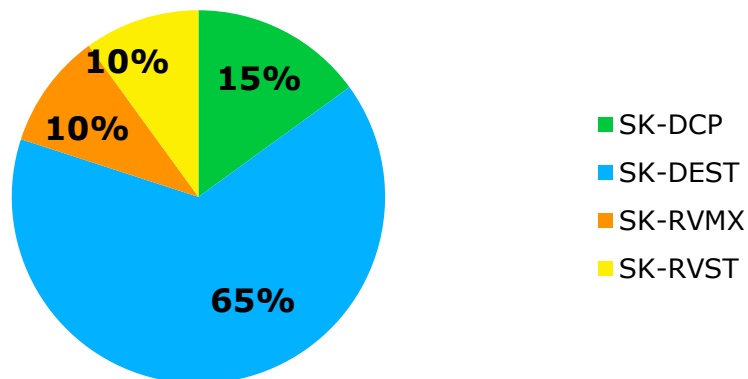
	<u>Directo</u>	<u>Anualizado</u>
2020	3.05%	4.67%
Mes	0.20%	0.30%
12 Meses	5.41%	

	<u>Directo</u>	<u>Anualizado</u>
2020	4.15%	6.35%
Mes	0.29%	0.45%
12 Meses	7.01%	

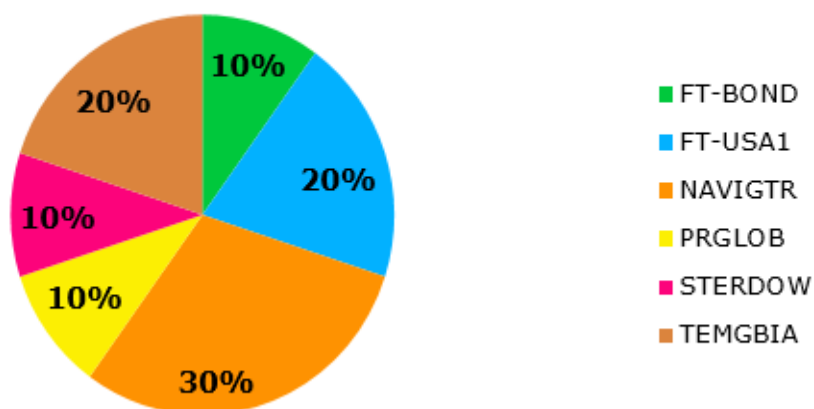
El contenido de este documento es exclusivamente de uso interno, y es elaborado tomando como referencia información pública. En ningún caso, constituye una recomendación, opinión o asesoría para la toma de decisiones de inversión. Rendimientos históricos no garantizan rendimientos futuros.

Portafolios Premium y Cartera de Fondos

MODERADO



MODERADO USD



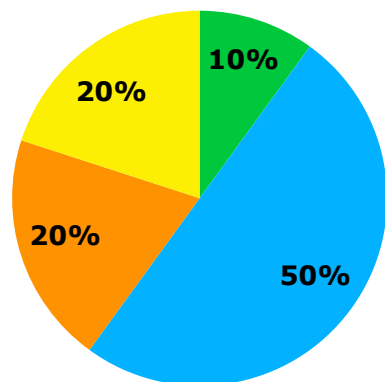
	Directo	Anualizado
2020	2.01%	3.08%
Mes	0.53%	0.82%
12 Meses	5.09%	
<hr/>		
	Directo	Anualizado
2020	2.92%	4.47%
Mes	0.61%	0.94%
12 Meses	6.44%	

	MODERADO EN USD	
	MXN	USD
Agosto	-0.16%	-0.05%
Julio	-1.88%	1.89%
3Q20	-2.03%	1.83%
YTD	16.83%	-0.42%
12 Meses	13.35%	1.18%
Inicio Portafolio	43.74%	23.49%
2019	4.42%	8.53%

El contenido de este documento es exclusivamente de uso interno, y es elaborado tomando como referencia información pública. En ningún caso, constituye una recomendación, opinión o asesoría para la toma de decisiones de inversión. Rendimientos históricos no garantizan rendimientos futuros.

Portafolios Premium y Cartera de Fondos

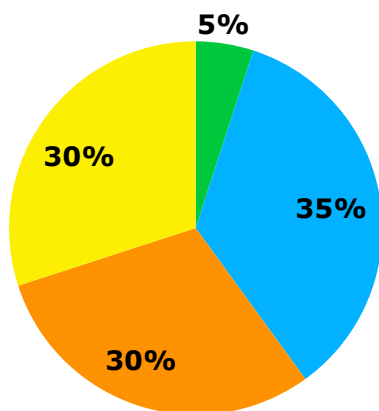
DINAMICO



- SK-DCP
- SK-DEST
- SK-RVMX
- SK-RVST

Exento

ESPECULATIVO



- SK-DCP
- SK-DEST
- SK-RVMX
- SK-RVST

Exento

	Directo	Anualizado
2020	0.97%	1.49%
Mes	0.98%	1.51%
12 Meses	5.04%	

	Directo	Anualizado
2020	1.62%	2.49%
Mes	1.04%	1.59%
12 Meses	6.04%	

	Directo	Anualizado
2020	-0.83%	-1.27%
Mes	1.43%	2.19%
12 Meses	4.23%	

	Directo	Anualizado
2020	-0.33%	-0.51%
Mes	1.47%	2.26%
12 Meses	4.99%	

El contenido de este documento es exclusivamente de uso interno, y es elaborado tomando como referencia información pública. En ningún caso, constituye una recomendación, opinión o asesoría para la toma de decisiones de inversión. Rendimientos históricos no garantizan rendimientos futuros.

Rendimientos actualizados al 24 de Agosto de 2020

FONDOS DE INVERSIÓN EN INSTRUMENTOS DE DEUDA PARA PERSONAS FISICAS

Fondo	Serie	Institución Financiera	Calificación	Horizonte	7 días	Año en Curso	12 meses
+TASA	F2	Intercam Fondos	AAA/1	Corto Plazo	1.16%	2.84%	3.70%
SURCETE	BF1	SURA Investment Management	AAA/1	Corto Plazo	0.86%	4.22%	4.78%
SK-DCP	B	Skandia Operadora	AAA/2	Corto Plazo	1.35%	3.87%	4.70%
PRINFGU	F0	Principal Fondos	AAA/2	Corto Plazo	1.04%	3.94%	4.67%
SCOTIAG	F5	Scotia Fondos	AAA/2	Corto Plazo	1.72%	3.51%	4.30%
ST&ER1P	B	Santander Asset Management	AAA/2	Corto Plazo	1.97%	3.48%	4.25%
SURGOB	BF	SURA Investment Management	AAA/2	Corto Plazo	0.62%	6.21%	6.23%
SUR1	BF	SURA Investment Management	AAA/2	Mediano Plazo	0.44%	3.78%	4.36%
GBMGUB	BF	Grupo Bursátil Mexicano	AAA/3	Mediano Plazo	1.06%	3.34%	4.12%
SURUDI	BF	SURA Investment Management	AAA/4	Mediano Plazo	0.22%	11.22%	9.49%
NTEDP	F4	Operadora de Fondos Banorte	AAA/4	Mediano Plazo	1.59%	3.27%	4.21%
SCOTIA2	F3	Scotia Fondos	AAA/4	Mediano Plazo	-2.50%	4.75%	5.01%
SUR30	B	SURA Investment Management	AAA/4	Mediano Plazo	1.58%	3.84%	4.67%
SK-DEST	B	Skandia Operadora	AAA/4	Mediano Plazo	-1.67%	5.61%	5.77%
NTEMP+	F4	Operadora de Fondos Banorte	AAA/4	Mediano Plazo	2.42%	3.66%	4.38%
NTEMPG	F5	Operadora de Fondos Banorte	AAA/4	Mediano Plazo	-6.94%	8.12%	7.21%
PRINFTR	F1	Principal Fondos	AAA/5	Mediano Plazo	-5.15%	13.64%	11.04%
GBMF3	BF	Grupo Bursátil Mexicano	AA/2	Mediano Plazo	2.79%	4.50%	5.30%
NTETR	F2	Operadora de Fondos Banorte	AAA/5	Largo Plazo	-3.06%	12.64%	10.14%
SURBONO	BDF	SURA Investment Management	AAA/5	Largo Plazo	-15.36%	12.97%	10.43%
SCOTIMB	F4	Scotia Fondos	AAA/6	Largo Plazo	-29.20%	8.99%	8.45%
SURREAL	BF	SURA Investment Management	AA/6	Largo Plazo	-5.56%	18.40%	13.08%

El contenido de este documento es exclusivamente de uso interno, y es elaborado tomando como referencia información pública. En ningún caso, constituye una recomendación, opinión o asesoría para la toma de decisiones de inversión. Rendimientos históricos no garantizan rendimientos futuros.

Rendimientos actualizados al 24 de Agosto de 2020

FONDOS DE INVERSIÓN EN INSTRUMENTOS DE RENTA VARIABLE

Serie	Institución Financiera	Calificación	Horizonte	Rendimientos			
				7 días	Año en Curso	12 meses	
SK-RVMX	B	Skandia Operadora	N.A.	Largo Plazo	-2.05%	-13.16%	-5.83%
GBMCRE	BO	Grupo Bursátil Mexicano	N.A.	Largo Plazo	-0.61%	-19.15%	-8.75%
SURPAT	BDF	SURA Investment Management	N.A.	Largo Plazo	-2.22%	-14.05%	-5.14%
SURIPC	BDF	SURA Investment Management	N.A.	Largo Plazo	-2.07%	-12.91%	-5.13%
NTEIPC+	F3	Operadora de Fondos Banorte	N.A.	Largo Plazo	-2.21%	-11.29%	-3.67%
CRECE+	B-F1	Compass Investments	N.A.	Largo Plazo	-0.89%	-12.36%	-4.34%
PRINRVA	FA	Principal Fondos	N.A.	Largo Plazo	-2.18%	-10.70%	-2.95%
GBMMXOP	BO	Grupo Bursátil Mexicano	N.A.	Largo Plazo	-1.45%	-11.17%	-4.71%
GBMAAA	BO	Grupo Bursátil Mexicano	N.A.	Largo Plazo	-1.98%	-15.41%	-4.28%

FONDOS DE INVERSIÓN EN INSTRUMENTOS DE RENTA VARIABLE INTERNACIONAL

Serie	Institución Financiera	Calificación	Horizonte	Rendimientos						
				7 días		Año en Curso		12 meses		
				MXP	DIV	MXP	DIV	MXP	DIV	
SK-RVST	B	Skandia Operadora	N.A.	Largo Plazo	0.08%	0.06%	13.97%	-2.44%	19.10%	5.80%
STERDOW	B1	Santander Asset Management	N.A.	Largo Plazo	-1.16%	-1.18%	10.16%	-5.70%	16.28%	3.30%
SURVEUR	BF2	SURA Investment Management	N.A.	Largo Plazo	-1.06%	-1.08%	5.08%	-10.04%	12.66%	0.08%
SURASIA	BF	SURA Investment Management	N.A.	Largo Plazo	-0.37%	-0.39%	13.43%	-2.90%	21.28%	7.74%
FT-USA1	BF2	Franklin Templeton Asset Management México	N.A.	Largo Plazo	-0.03%	-0.06%	17.62%	0.69%	14.34%	1.57%

El contenido de este documento es exclusivamente de uso interno, y es elaborado tomando como referencia información pública. En ningún caso, constituye una recomendación, opinión o asesoría para la toma de decisiones de inversión. Rendimientos históricos no garantizan rendimientos futuros.

Rendimientos actualizados al 24 de Agosto de 2020

FONDOS DE INVERSIÓN EN INSTRUMENTOS DE DEUDA PARA PERSONAS MORALES EXENTAS Y PLANES PERSONALES DE RETIRO

Serie	Institución Financiera	Calificación	Horizonte	Rendimientos			
				7 días	Año en Curso	12 meses	
SURCETE	BDE	SURA Investment Management	AAA/1	Corto Plazo	2.50%	5.90%	6.36%
GBMGUBL	BE	Grupo Bursátil Mexicano	AAA/1	Corto Plazo	2.99%	4.76%	5.52%
SK-DCP	E	Skandia Operadora	AAA/2	Corto Plazo	3.00%	5.56%	6.29%
PRINFGU	X2	Principal Fondos	AAA/2	Corto Plazo	3.15%	6.12%	6.78%
SCOTIAG	E2	Scotia Fondos	AAA/2	Corto Plazo	3.95%	5.80%	6.52%
NTEGUB+	E6	Operadora de Fondos Banorte	AAA/2	Corto Plazo	3.83%	5.16%	5.93%
STRGOB2	B0	Santander Asset Management	AAA/2	Corto Plazo	4.22%	5.46%	6.10%
SURGOB	BD	SURA Investment Management	AAA/2	Corto Plazo	1.73%	7.38%	7.28%
SUR1E	BD	SURA Investment Management	AA/2	Corto Plazo	2.16%	6.30%	6.65%
NTEDP	E7	Operadora de Fondos Banorte	AAA/4	Mediano Plazo	3.33%	5.03%	5.87%
SURUDI	BE	SURA Investment Management	AAA/4	Mediano Plazo	1.66%	12.87%	11.04%
SK-DEST	E	Skandia Operadora	AAA/5	Mediano Plazo	0.07%	7.42%	7.50%
NTEMP+	E6	Operadora de Fondos Banorte	AAA/4	Mediano Plazo	4.37%	5.67%	6.30%
NTEMPG	E6	Operadora de Fondos Banorte	AAA/4	Mediano Plazo	-4.66%	10.58%	9.60%
PRINFTR	X1	Principal Fondos	AAA/4	Mediano Plazo	-3.05%	15.94%	13.02%
SCOTILP	E	Scotia Fondos	AAA/5	Mediano Plazo	-11.13%	12.22%	11.19%
GBMM3	BE	Grupo Bursátil Mexicano	AAA/5	Mediano Plazo	3.74%	6.03%	6.61%
NTETR	E5	Operadora de Fondos Banorte	AA/4	Mediano Plazo	-1.75%	14.12%	11.52%
SURBONO	BDE	SURA Investment Management	AAA/5	Largo Plazo	-12.88%	15.74%	13.15%
SCOTIMB	E	Scotia Fondos	AAA/5	Largo Plazo	-27.27%	11.11%	10.50%
SURREAL	BD	SURA Investment Management	AAA/6	Largo Plazo	-3.52%	20.81%	15.38%

El contenido de este documento es exclusivamente de uso interno, y es elaborado tomando como referencia información pública. En ningún caso, constituye una recomendación, opinión o asesoría para la toma de decisiones de inversión. Rendimientos históricos no garantizan rendimientos futuros.

Rendimientos actualizados al 24 de Agosto de 2020

FONDOS DE INVERSIÓN EN INSTRUMENTOS DE COBERTURA

Serie	Institución Financiera	Calificación	Horizonte	Rendimientos			
				7 días MXP	Año en Curso MXP	12 meses MXP	
NTEEURO	F2	Operadora de Fondos Banorte	AAA/5	Mediano Plazo	-0.58%	20.20%	15.14%
ST&ER-5	B1	Santander Asset Management	AAA/6	Mediano Plazo	-0.11%	15.76%	10.55%

FONDOS DE INVERSIÓN EN INSTRUMENTOS DE DEUDA INTERNACIONAL PARA PERSONAS FÍSICAS

Serie	Institución Financiera	Calificación	Horizonte	Rendimientos						
				7 días	Año en Curso		12 meses			
TEMGBIA	BF2	Franklin Templeton Asset Management México	AA/6	Mediano Largo Plazo	-0.03%	-0.06%	8.71%	-6.93%	3.42%	-8.12%
NAVIGTR	BF2	SURA Investment Management	N.A.	Mediano Plazo	0.54%	0.52%	16.68%	-0.12%	10.35%	-1.97%

FONDOS DE INVERSIÓN EN INSTRUMENTOS DE DEUDA INTERNACIONAL PARA PERSONAS MORALES NO CONTRIBUYENTES Y PLANES PERSONALES PARA EL RETIRO

Serie	Institución Financiera	Calificación	Horizonte	Rendimientos						
				7 días	Año en Curso		12 meses			
TEMGBIA	BE2	Franklin Templeton Asset Management México	AA/6	Mediano Largo Plazo	0.00%	-0.03%	9.91%	-5.92%	5.09%	-6.64%

FONDOS DE INVERSIÓN EN INSTRUMENTOS DE DEUDA INTERNACIONAL PARA PERSONAS MORALES

Serie	Institución Financiera	Calificación	Horizonte	Rendimientos						
				7 días	Año en Curso		12 meses			
TEMGBIA	BM2	Franklin Templeton Asset Management México	AA/6	Mediano Largo Plazo	-0.03%	-0.06%	8.73%	-6.92%	3.44%	-8.10%

El contenido de este documento es exclusivamente de uso interno, y es elaborado tomando como referencia información pública. En ningún caso, constituye una recomendación, opinión o asesoría para la toma de decisiones de inversión. Rendimientos históricos no garantizan rendimientos futuros.

Rendimientos actualizados al 24 de Agosto de 2020

Portafolios Capital Plus - Conservador

Serie	Institución Financiera	Calificación	Horizonte	Rendimientos			
				7 días	Año en Curso	12 meses	
PRINLS0	FC	Principal Fondos	N.A.	Largo Plazo	-0.01%	1.88%	3.49%
SCOTI12	F1	Scotia Fondos	N.A.	Largo Plazo	0.00%	2.35%	4.25%
FT-LIQU	BF2	Franklin Templeton Asset Management México	AAA/2	Corto Plazo	0.05%	2.62%	4.80%

Portafolios Capital Plus - Moderado

Serie	Institución Financiera	Calificación	Horizonte	Rendimientos			
				7 días	Año en Curso	12 meses	
PRINLS1	FC	Principal Fondos	N.A.	Largo Plazo	-0.26%	6.28%	8.18%
SCOTI14	F1	Scotia Fondos	N.A.	Largo Plazo	0.01%	2.92%	4.75%
ELITE-C	B1	Santander Asset Management	N.A.	Largo Plazo	0.04%	2.56%	4.99%

Portafolios Capital Plus - Dinámico

Serie	Institución Financiera	Calificación	Horizonte	Rendimientos			
				7 días	Año en Curso	12 meses	
PRINLS2	FC	Principal Fondos	N.A.	Largo Plazo	-0.32%	6.82%	10.69%
SBANK50	F1	Scotia Fondos	N.A.	Largo Plazo	0.08%	2.75%	4.43%
ELITE-M	B1	Santander Asset Management	N.A.	Largo Plazo	-0.10%	3.76%	7.27%

Portafolios Capital Plus - Agresivo

Serie	Institución Financiera	Calificación	Horizonte	Rendimientos			
				7 días	Año en Curso	12 meses	
PRINLS3	FC	Principal Fondos	N.A.	Largo Plazo	-0.48%	7.59%	13.42%
ELITE-D	B1	Santander Asset Management	N.A.	Largo Plazo	-0.16%	2.35%	7.08%
TEMGBIA	BF2	Franklin Templeton Asset Management México	AA/6	Mediano Largo Plazo	-0.03%	8.71%	3.42%

El contenido de este documento es exclusivamente de uso interno, y es elaborado tomando como referencia información pública. En ningún caso, constituye una recomendación, opinión o asesoría para la toma de decisiones de inversión. Rendimientos históricos no garantizan rendimientos futuros.

iGracias!

Empoderamos a las personas para que construyan la mejor versión de su futuro financiero.

#SomosCRECE