

Junta de Análisis



Noticias locales e internacionales

EEUU

- La Reserva Federal dejó sin cambios su tasa de referencia, misma que se encuentra muy cercana al 0%. Con lo anterior, la tasa se mantiene dentro del rango de 0% a 0.25% en el que ha estado desde el 15 de marzo pasado.
- Powell de la Fed indica que la economía de EUA necesitará más apoyos fiscales y monetarios. Además, indica que el éxito de la recuperación de la actividad productiva dependerá el control de la pandemia
- Gigantes petroleras pasaron por su peor 2Q y se posicionan para un prolongado periodo de dolor mientras que el COVID-19 mantiene baja la demanda por combustibles fósiles. EXXON, la mayor petrolera de EUA registró la segunda pérdidas trimestral al hilo por primera vez en su historia.
- Los consumidores aumentaron el ritmo de su consumo por segundo mes la hilo en junio, pero evidencia reciente muestra que los hogares recientemente ese replegaron mientras las infecciones aumentaron, sugiriendo que EUA está destinado a un camino accidentado.

México

- La economía apunta a desplome de c.-20% al 2Q20 por la epidemia. En mayo, el IGAE cayó -21.6% YoY, implicando mayor contracción desde contracción de -19.6% YoY en abril.
- Las exportaciones repuntan 76% MoM en junio por la reapertura económica en EUA, luego de dos meses de caídas históricas, en particularmente por la recuperación industrial, siendo el principal destino de los envíos de mercancías.
- PEMEX pierde -44.3k mdp en el 2Q20. El reporte incluye abril y mayo, meses catalogados como los más críticos por la petrolera. No obstante, los márgenes de refinación sorprendieron de manera favorable, no obstante, la capacidad utilizada en las refinerías se mantiene baja (<40%).
- La SHCP contrataría deuda en caso de un rebrote de la pandemia. Esto sería con el propósito de apoyar a la actividad económica con un paquete de estímulos para impulsar la recuperación.
- Al cierre de junio, deuda pública aumentó 10.6% YoY, ubicándose en 55.4% del PIB vs 45.6% previos.
- Medidas de apoyo de Banxico para financiar micro, pequeñas y medianas empresas se ampliaron a créditos hipotecarios y automotrices-

Noticias

Internacionales

COVID-19: Mientras que la escala completa del impacto de la pandemia se traduce en los números del PIB, desde España a Estados Unidos, el mismo se encuentra surgiendo de nuevo. Millones de personas en el norte de Inglaterra regresaron a un cierre parcial.

Rusia: Las pruebas clínicas de la vacuna contra el COVID-19 desarrolladas por el Centro de Investigaciones Epidemiológicas y Microbiología "Gamalei" de Rusia han concluido y comienza la etapa de registro, de acuerdo con el ministro de salud Mijail Murashko.

Europa: Los datos económicos de la región fueron aún peores que los de EUA, pues la región tuvo una caída del PIB de -12.1%, en línea con el consenso, luego de una contracción de -3.6% el trimestre anterior. España tuvo el peor desempeño al caer -18.5% QoQ, mientras que Francia cayó -13.8% e Italia cayó -12.4%

Hong Kong: El mercado asiático lanza un simil del NASDAQ (Hang Seng Tech Index) que buscará seguir a las 30 emisoras de tecnología más grandes del país.

The background features a complex financial visualization with a dark green color scheme. It includes a candlestick chart, a line graph with a moving average, and a grid of data points. The text is overlaid on this background.

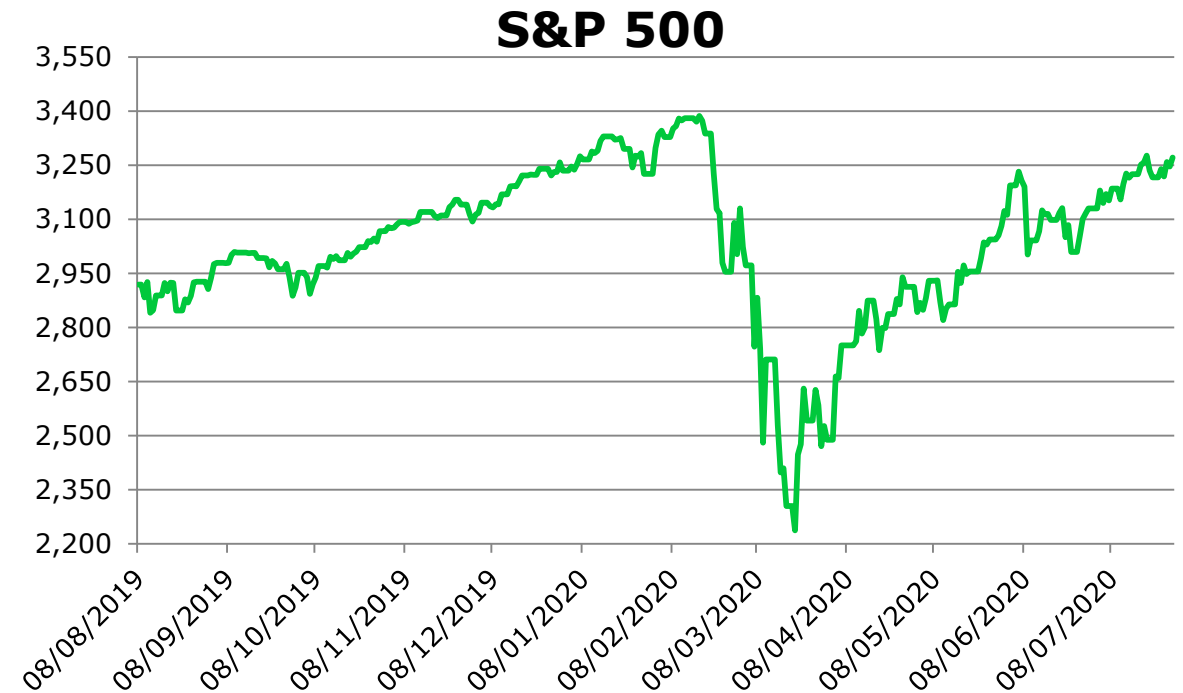
Mercado de Renta variable **local e internacional**

Mercado de Capitales

S&P 500

Cierre **3,271.12**
 $\Delta\%$ **+1.73%**

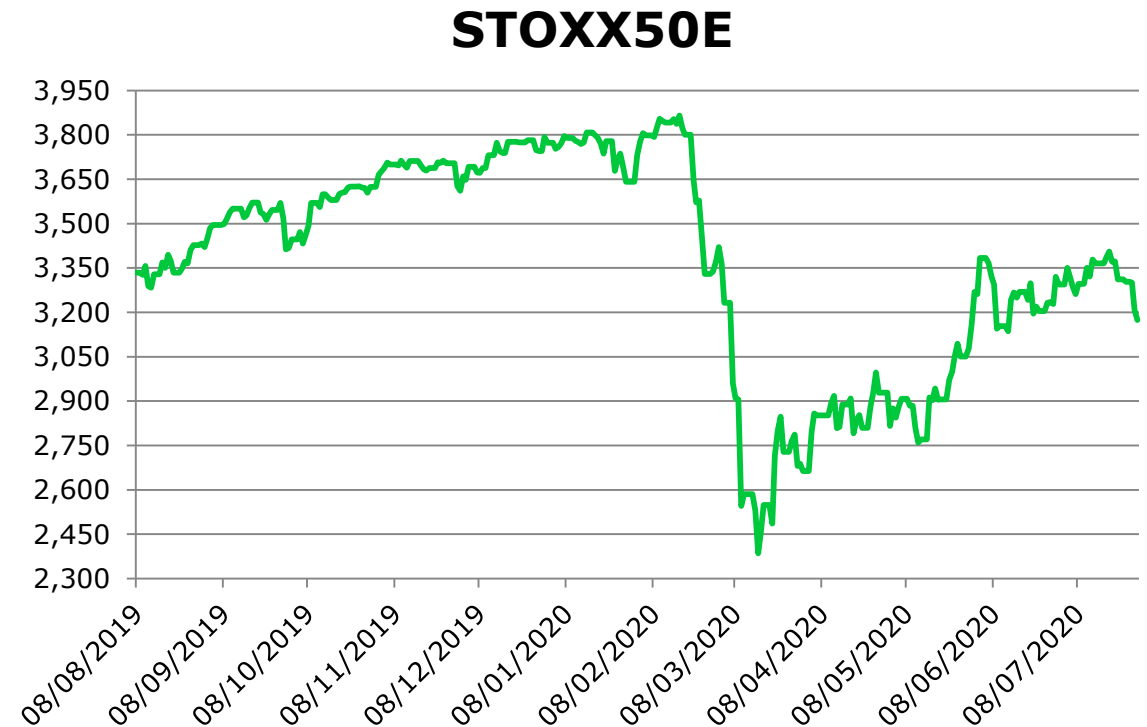
El sector tecnológico ha apoyado al mercado a rebotar desde las profundidades alcanzadas en el mes de marzo, no obstante, el mercado terminó con una alza moderada el fin de la semana. Quizás sea porque los buenos resultados de las empresas tecnológicas no son suficientes para compensar los problemas que otras están padeciendo. Mientras que las expectativas eran elevadas para los reportes de las empresas tecnológicas, otras padecieron un fuerte impacto como resultado de la pandemia, como CATERPILLAR, CHEVRON, EXXON & SHAKE SHACK. Las empresas relacionadas con un rebote económico cedieron terreno como resultado del último reporte del PIB que cayó -32.9%, además de que los casos de COVID-19 muestran un repunte. Mientras tanto, la economía que ha estado funcionando gracias a estímulos para millones de ciudadanos, llegaría a su fin. Tanto republicanos como demócratas se mantienen con posturas bastante alejadas entre si culpándose entre si por la falta de avances en la materia.



Euro Stoxx 50 Índice

Cierre **3,174.72**
 $\Delta\%$ **-4.12%**

Los mercados europeos terminaron el mes de julio con la peor caída desde marzo, mientras que los sectores cíclicos se derribaron en medio de preocupaciones sobre la recuperación económica y de las utilidades corporativas. BP y TOTAL cayeron mientras que el sector energía fue el que mayor rezago imprimió al S&P500, luego de que CHEVRON y EXXON reportaron sus peores pérdidas en mucho tiempo como resultado de la pandemia y un excedente de petróleo se combinaron para afectar casi todas las partes de sus negocios. Fabricantes de autos, construcción y materiales y viajes fueron de los que peor cerraron la última jornada de la semana, dando señales de una rotación en la que los inversionistas están saliendo de sectores más sensibles. El estado de la economía global y regional se encuentran en aprietos por un rebrote en las tasas de contagios. Los activos de la región quedaron por atrás de sus pares de EUA luego de liderar el rally desde marzo por preocupaciones sobre la fuerza del rebote económico y a medida que las empresas advierten sobre sus estimados.

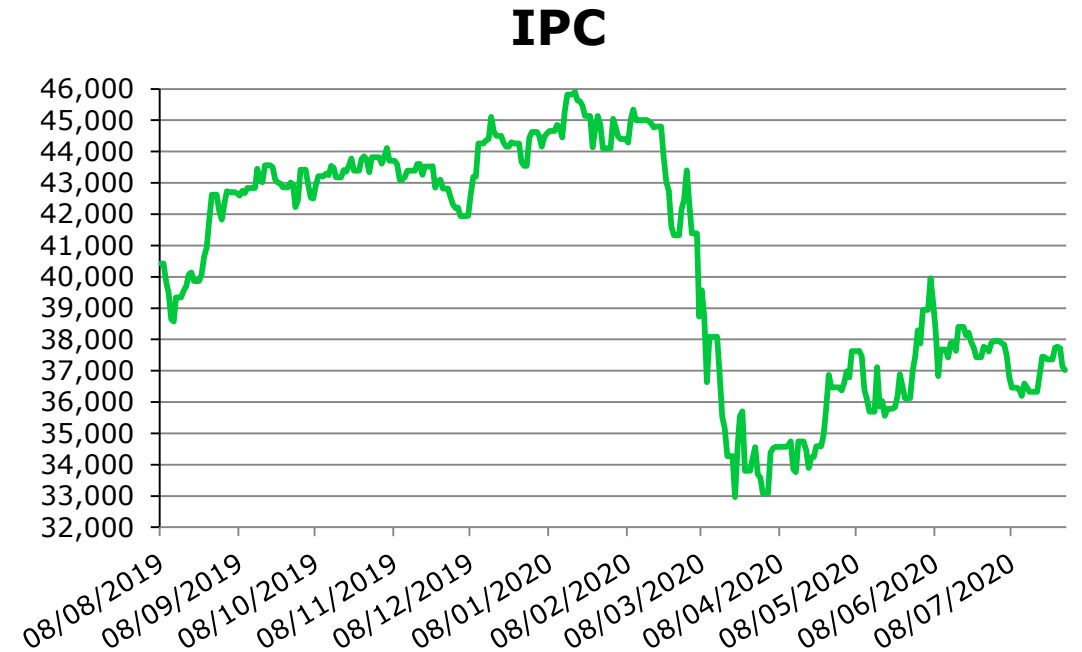


IPC

Cierre 37,019.68
Δ% -0.90%

El mercado ha dado muestras muy claras de estar cotizando con niveles técnicos y de valuación bastante marcados, sin la capacidad de superar los 38kpts. Los reportes corporativos terminaron esta temporada, y se podría concluir que resultaron mejor a lo temido por el consenso, no obstante, no hubo resultados sobresalientes o sorpresas capaces de cambiar la narrativa. Durante el 2Q20, las empresas que forman parte de la muestra del IPC reportaron una caída de -60% YoY en su utilidad neta, y el peor desempeño a nivel EBITDA en 7 años, que cayó -7% YoY, debido al impacto ocasionado por la suspensión de actividades esenciales, que forzó a la población a quedarse en casa. Las empresas que lograron mantenerse al margen en su margen EBITDA de las malas noticias hasta el momento son PE&OLES (+76%), CUERVO (+70%), IENOVA (+36%), BIMBO (29%) y GRUMA (27%), todos ellos en comparativo anual. Por el otro lado, las empresas que mayor impacto recibieron a nivel EBITDA durante este periodo de resultados son OMA (-98%), ASUR (-98%), GAP (9%), GCARSO (64%) y ALFA (54%). Adicionalmente, en más notas corporativas ALFA prepara la escisión de NEMAK y PINFRA ganó una concesión en Aguascalientes.

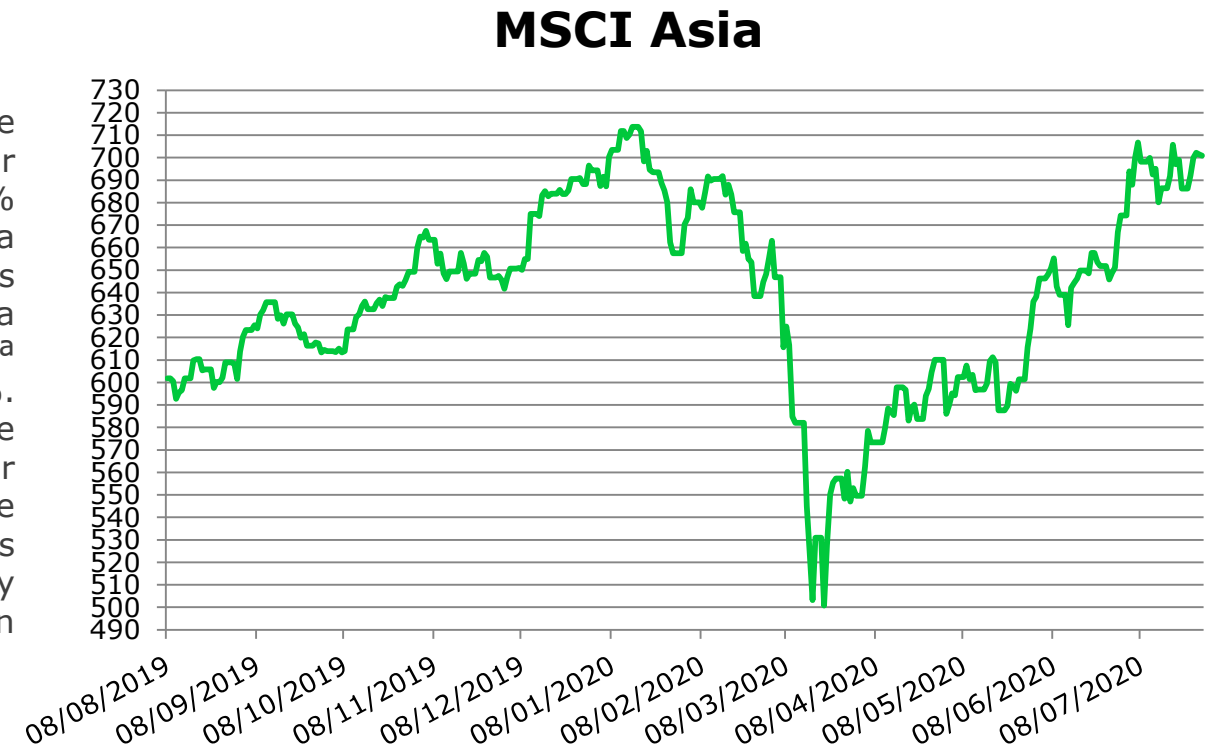
Rendimiento acumulado -14.98%



MSCI Asia

Cierre **700.86**
 $\Delta\%$ **+2.12%**

La caída del USD fortalece la tesis de que los capitales asiáticos se verán beneficiados por un mayor apetito por activos riesgosos, a pesar del nerviosismo que ocasionan los casos de COVID-19. La caída de -4% tan solo en julio, puede apoyar a que ocurran mayores flujos de entrada a los países asiáticos. Índices de la región se han visto beneficiados mayormente por el desempleo de empresas tecnológicas. La empresa TAIWAN SEMICONDUCTORS brevemente se convirtió en la 10ª empresa más valiosa del mundo, mientras que SAMSUNG avanzó 7%. El panorama para algunas economías asiáticas está gradualmente mejorando, aunque el ritmo de la recuperación sigue siendo incierto por la pandemia. Japón y Australia se encuentran entre los países que se encuentran lidiando ya con mayores casos de infecciones. Muchos países asiáticos dependen de importante manera de exportaciones y turismo, además de que las tensiones entre EUA y China pueden transmitir un mayor aversión al riesgo hacia los activos de la región.

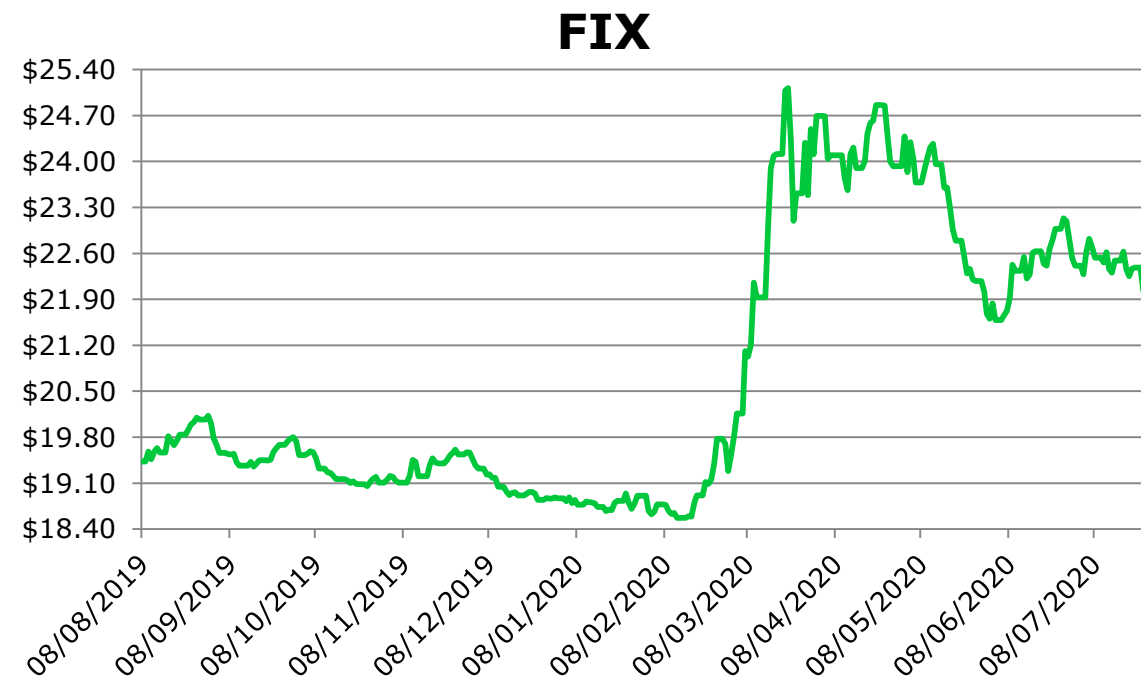


Mercado de Divisas

MXN

Cierre **22.20**
 $\Delta\%$ **-0.82%**

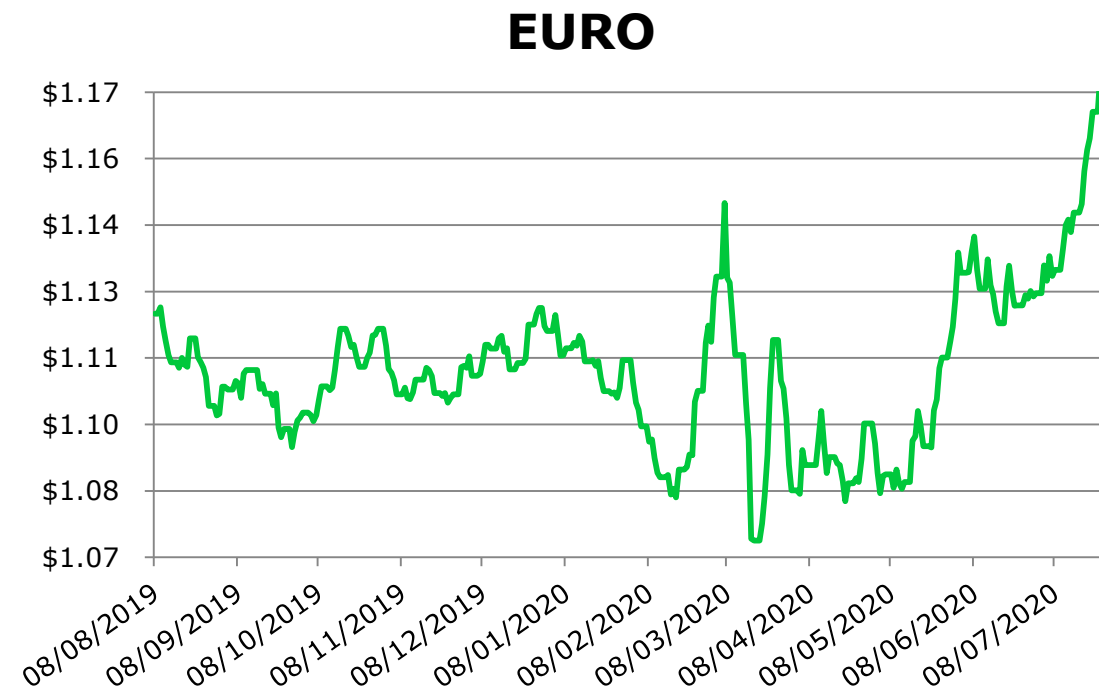
El MXN tuvo algo de presión durante la semana en medio de un entorno de aversión al riesgo, al igual que el resto de las monedas de EM's. El billete verde recuperó algo de terreno gracias a la aversión al riesgo registrada recientemente. Con lo anterior, al viernes, su mal desempeño durante la sesión lo ubicó como el 3º par de negociación con peor desempeño, solo detrás de el ZAR y el RBL.



EUR

Cierre **1.1778**
 $\Delta\%$ **+1.05%**

El EUR sube a su máximo ritmo en una década. La moneda común avanzó más de 5% durante el mes a su mayor nivel desde mayo 2018, Tuvo el impulso de el plan de rescate europeo por 750 mil mde, por lo cual el apetito por apostar a las ganancias del EUR para le próximo mes son las mayores desde marzo, de acuerdo con datos de opciones.



Mercado de Deuda

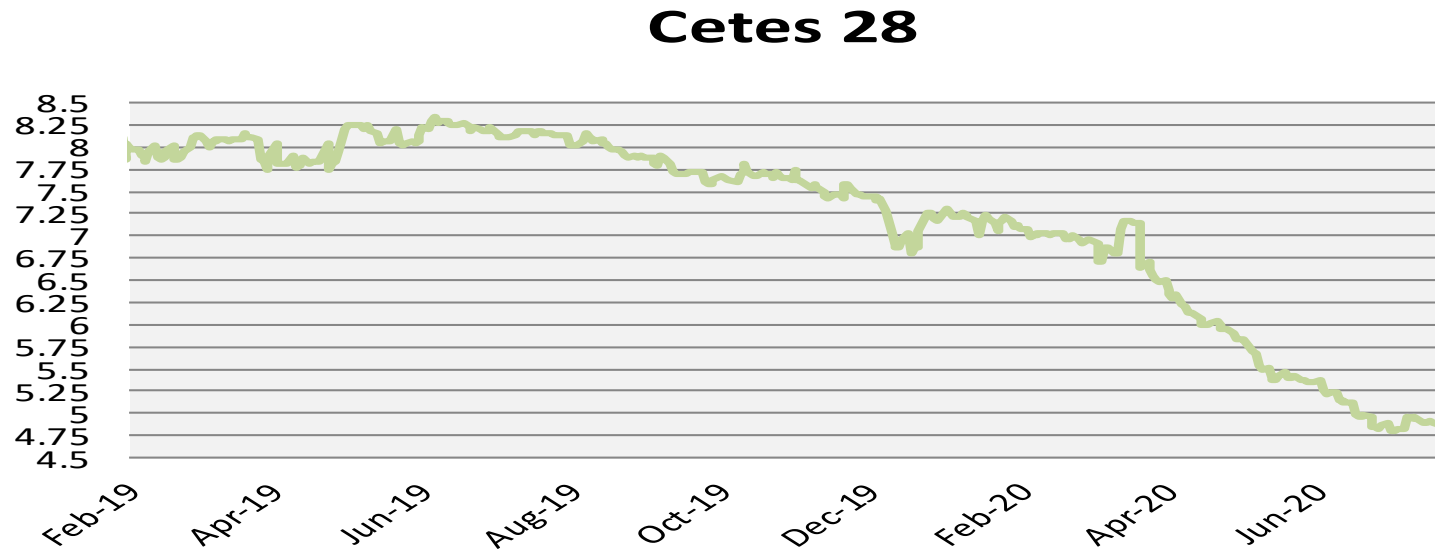
Mercado de Deuda

Fecha de Subasta: **28-Jul-2020**

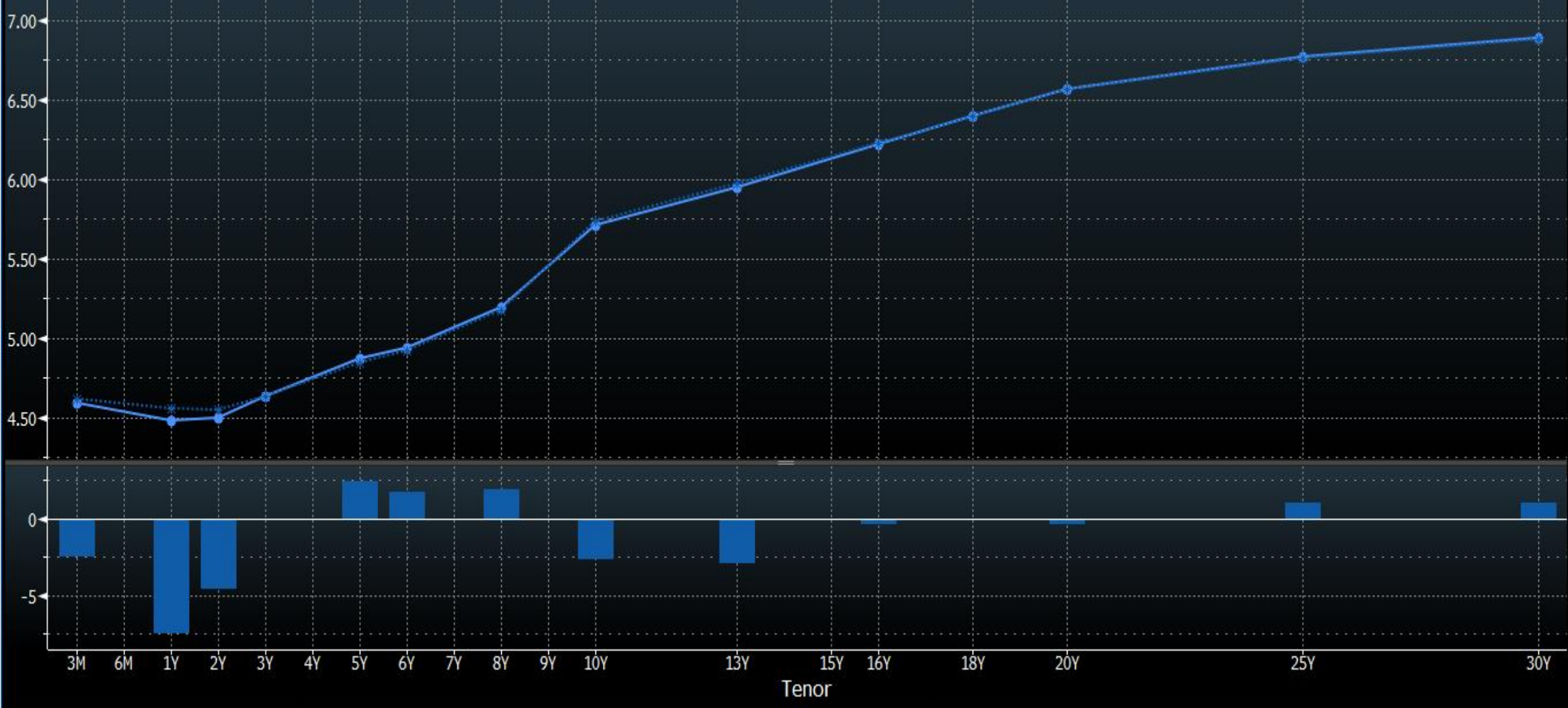
Cambio Semanal: **-17bps**

Tasa de interés subastada de Cetes 28: **4.63%**

El mercado de renta fija local cerró la semana con pocos cambios, promediando un ajuste de -1pb en la curva de Bonos M con la referencia de 10 años May'29 cerrando en 5.72% (-3pb), alcanzando hasta 5.67% en la semana. En tanto, julio resultó en un desempeño favorable en tasas locales con los Bonos M apreciándose 5pb en promedio.



Mercado de Deuda



Contenido exclusivo de uso Interno Skandia

Agenda Económica Semanal



- 3-Ago** Remesas.
- 3-Ago** Encuesta Banxico
- 3-Ago** IMEF Manuf/Servicios
- 4-Ago** Índices Adelantados
- 4-Ago** Ventas Autos Domésticas
- 4-Ago** Reservas Internacionales
- 5-Ago** Encuesta Citibanamex
- 6-Ago** Inversión Fija Bruta
- 7-Ago** Inflación




- 3-Ago** PMI Markit Manufacturero.
- 3-Ago** Gasto en Construcción.
- 4-Ago** Órdenes Fábricas.
- 4-Ago** Órdenes Bienes Duraderos.
- 5-Ago** Solicitudes Hipotecas
- 5-Ago** Empleo ADP
- 5-Ago** Balanza Comercial
- 7-Ago** Nómina No Agrícola
- 8-Ago** Inventarios Mayoristas



Multiplataforma y portafolios premium

Portafolios Premium y Cartera de Fondos

CONSERVADOR

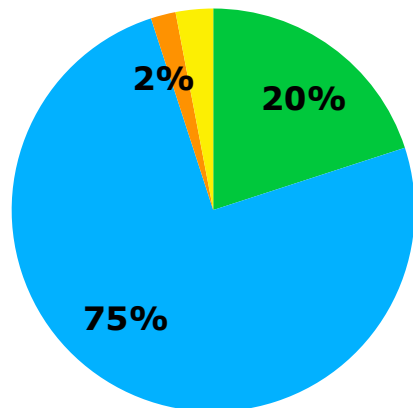


■ SK-DCP

Exento

	<u>Directo</u>	<u>Anualizado</u>
2020	2.39%	4.02%
Mes	0.25%	0.42%
12 Meses	4.97%	

ESTABILIDAD



■ SK-DCP
■ SK-DEST
■ SK-RVMX
■ SK-RVST

Exento

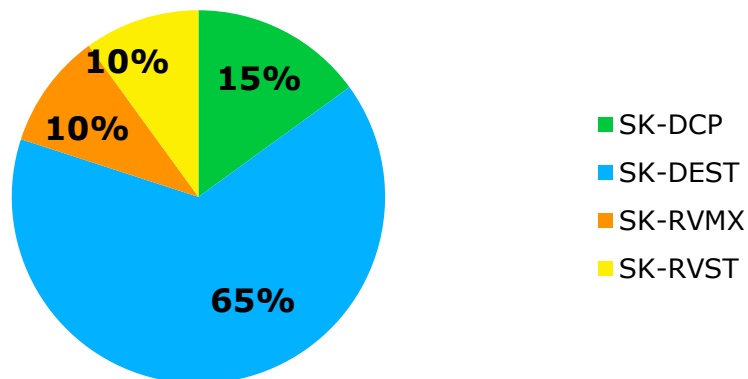
	<u>Directo</u>	<u>Anualizado</u>
2020	3.84%	6.46%
Mes	0.41%	0.70%
12 Meses	7.36%	

	<u>Directo</u>	<u>Anualizado</u>
2020	2.84%	4.78%
Mes	0.26%	0.44%
12 Meses	5.78%	

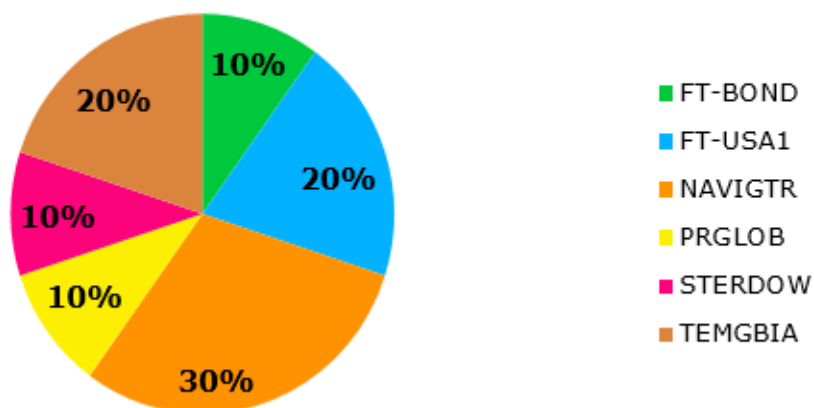
Contenido exclusivo de uso Interno Skandia

Portafolios Premium y Cartera de Fondos

MODERADO



MODERADO USD



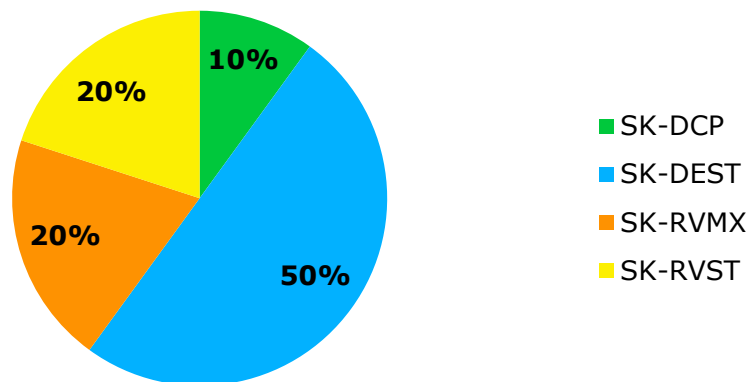
	Directo	Anualizado
2020	1.47%	2.47%
Mes	0.24%	0.40%
12 Meses	5.10%	

	Directo	Anualizado
2020	2.29%	3.86%
Mes	0.36%	0.61%
12 Meses	6.43%	

	MODERADO EN USD	
	MXN	USD
Julio	-2.47%	1.39%
Junio	3.16%	-0.91%
3Q20	-2.47%	1.39%
YTD	16.33%	-0.85%
12 Meses	15.31%	-0.52%
Inicio Portafolio	43.17%	23.01%
2019	4.42%	8.53%

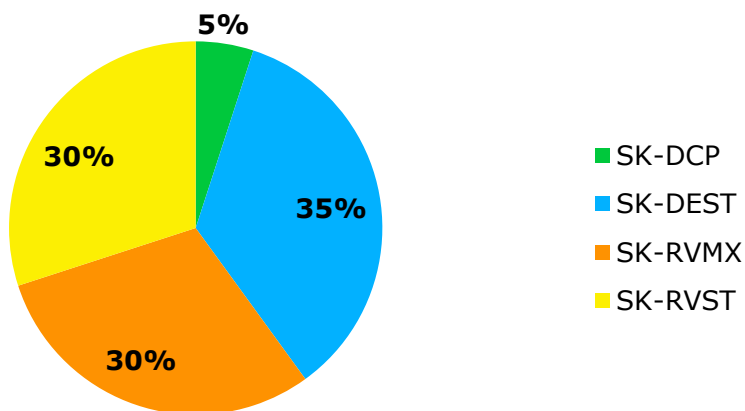
Portafolios Premium y Cartera de Fondos

DINAMICO



Exento

ESPECULATIVO



Exento

	<u>Directo</u>	<u>Anualizado</u>
2020	-0.01%	-0.02%
Mes	0.21%	0.36%
12 Meses	4.55%	
	<u>Directo</u>	<u>Anualizado</u>
2020	0.58%	0.97%
Mes	0.31%	0.52%
12 Meses	5.55%	
	<u>Directo</u>	<u>Anualizado</u>
2020	-2.22%	-3.74%
Mes	0.19%	0.32%
12 Meses	3.22%	
	<u>Directo</u>	<u>Anualizado</u>
2020	-1.78%	-2.99%
Mes	0.25%	0.43%
12 Meses	3.97%	

Rendimientos actualizados al 3 de Agosto de 2020

FONDOS DE INVERSIÓN EN INSTRUMENTOS DE DEUDA PARA PERSONAS FÍSICAS

Fondo	Serie	Institución Financiera	Calificación	Horizonte	7 días	Año en Curso	12 meses
+TASA	F2	Intercam Fondos	AAA/1	Corto Plazo	1.72%	2.98%	3.94%
SURCETE	BF1	SURA Investment Management	AAA/1	Corto Plazo	2.47%	4.40%	5.01%
SK-DCP	B	Skandia Operadora	AAA/2	Corto Plazo	2.66%	4.02%	4.97%
PRINFGU	F0	Principal Fondos	AAA/2	Corto Plazo	2.22%	4.11%	4.99%
SCOTIAG	F5	Scotia Fondos	AAA/2	Corto Plazo	2.19%	3.64%	4.53%
ST&ER1P	B	Santander Asset Management	AAA/2	Corto Plazo	2.14%	3.61%	4.48%
SURGOB	BF	SURA Investment Management	AAA/2	Corto Plazo	3.93%	6.54%	6.75%
SUR1	BF	SURA Investment Management	AAA/2	Mediano Plazo	1.93%	3.98%	4.61%
GBMGUB	BF	Grupo Bursátil Mexicano	AAA/3	Mediano Plazo	2.23%	3.46%	4.33%
SURUDI	BF	SURA Investment Management	AAA/4	Mediano Plazo	8.75%	10.51%	8.32%
NTEDP	F4	Operadora de Fondos Banorte	AAA/4	Mediano Plazo	2.43%	3.39%	4.45%
SCOTIA2	F3	Scotia Fondos	AAA/4	Mediano Plazo	3.50%	4.94%	5.16%
SUR30	B	SURA Investment Management	AAA/4	Mediano Plazo	2.81%	3.96%	4.90%
SK-DEST	B	Skandia Operadora	AAA/4	Mediano Plazo	3.16%	6.03%	6.41%
NTEMP+	F4	Operadora de Fondos Banorte	AAA/4	Mediano Plazo	2.65%	3.75%	4.60%
NTEMPG	F5	Operadora de Fondos Banorte	AAA/4	Mediano Plazo	2.53%	8.99%	8.31%
PRINFTR	F1	Principal Fondos	AAA/5	Mediano Plazo	10.42%	12.88%	10.77%
GBMF3	BF	Grupo Bursátil Mexicano	AA/2	Mediano Plazo	3.84%	4.58%	5.45%
NTETR	F2	Operadora de Fondos Banorte	AAA/5	Largo Plazo	8.97%	12.26%	9.52%
SURBONO	BDF	SURA Investment Management	AAA/5	Largo Plazo	2.54%	14.47%	13.38%
SCOTIMB	F4	Scotia Fondos	AAA/6	Largo Plazo	2.97%	9.90%	11.13%
SURREAL	BF	SURA Investment Management	AA/6	Largo Plazo	6.21%	16.60%	12.06%

Contenido exclusivo de uso Interno Skandia

Rendimientos actualizados al 3 de Agosto de 2020

FONDOS DE INVERSIÓN EN INSTRUMENTOS DE RENTA VARIABLE

Serie	Institución Financiera	Calificación	Horizonte	Rendimientos			
				7 días	Año en Curso	12 meses	
SK-RVMX	B	Skandia Operadora	N.A.	Largo Plazo	-0.86%	-15.32%	-8.47%
GBMCRE	BO	Grupo Bursátil Mexicano	N.A.	Largo Plazo	-1.52%	-18.20%	-10.33%
SURPAT	BDF	SURA Investment Management	N.A.	Largo Plazo	-1.22%	-15.80%	-6.98%
SURIPC	BDF	SURA Investment Management	N.A.	Largo Plazo	-0.95%	-15.27%	-8.25%
NTEIPC+	F3	Operadora de Fondos Banorte	N.A.	Largo Plazo	-0.40%	-13.85%	-6.17%
CRECE+	B-F1	Compass Investments	N.A.	Largo Plazo	0.13%	-14.52%	-5.85%
PRINRVA	FA	Principal Fondos	N.A.	Largo Plazo	-1.47%	-13.06%	-5.40%
GBMMXOP	BO	Grupo Bursátil Mexicano	N.A.	Largo Plazo	-1.92%	-12.60%	-5.86%
GBMAAA	BO	Grupo Bursátil Mexicano	N.A.	Largo Plazo	-1.02%	-16.85%	-7.79%

FONDOS DE INVERSIÓN EN INSTRUMENTOS DE RENTA VARIABLE INTERNACIONAL

Serie	Institución Financiera	Calificación	Horizonte	Rendimientos						
				7 días		Año en Curso		12 meses		
				MXP	DIV	MXP	DIV	MXP	DIV	
SK-RVST	B	Skandia Operadora	N.A.	Largo Plazo	0.14%	0.95%	11.63%	-5.15%	18.17%	1.09%
STERDOW	B1	Santander Asset Management	N.A.	Largo Plazo	-0.89%	-0.08%	7.13%	-8.97%	13.71%	-2.73%
SURVEUR	BF2	SURA Investment Management	N.A.	Largo Plazo	-2.07%	-1.26%	3.52%	-12.04%	11.18%	-4.88%
SURASIA	BF	SURA Investment Management	N.A.	Largo Plazo	-0.81%	0.00%	10.29%	-6.29%	17.87%	0.84%
FT-USA1	BF2	ranklin Templeton Asset Management México	N.A.	Largo Plazo	0.28%	1.10%	16.43%	-1.07%	16.02%	-0.75%

Contenido exclusivo de uso Interno Skandia

Rendimientos actualizados al 3 de Agosto de 2020

FONDOS DE INVERSIÓN EN INSTRUMENTOS DE DEUDA PARA PERSONAS MORALES EXENTAS Y PLANES PERSONALES DE RETIRO

Serie	Institución Financiera	Calificación	Horizonte	Rendimientos			
				7 días	Año en Curso	12 meses	
SURCETE	BDE	SURA Investment Management	AAA/1	Corto Plazo	4.11%	6.08%	6.55%
GBMGUBL	BE	Grupo Bursátil Mexicano	AAA/1	Corto Plazo	3.59%	4.89%	5.73%
SK-DCP	E	Skandia Operadora	AAA/2	Corto Plazo	4.31%	5.71%	6.54%
PRINFGU	X2	Principal Fondos	AAA/2	Corto Plazo	4.33%	6.29%	7.07%
SCOTIAG	E2	Scotia Fondos	AAA/2	Corto Plazo	4.42%	5.93%	6.74%
NTEGUB+	E6	Operadora de Fondos Banorte	AAA/2	Corto Plazo	4.06%	5.27%	6.12%
STRGOB2	B0	Santander Asset Management	AAA/2	Corto Plazo	3.51%	5.59%	6.29%
SURGOB	BD	SURA Investment Management	AAA/2	Corto Plazo	5.04%	7.70%	7.78%
SUR1E	BD	SURA Investment Management	AA/2	Corto Plazo	4.01%	6.52%	6.87%
NTEDP	E7	Operadora de Fondos Banorte	AAA/4	Mediano Plazo	4.17%	5.14%	6.09%
SURUDI	BE	SURA Investment Management	AAA/4	Mediano Plazo	10.22%	12.15%	9.82%
SK-DEST	E	Skandia Operadora	AAA/5	Mediano Plazo	4.89%	7.83%	8.11%
NTEMP+	E6	Operadora de Fondos Banorte	AAA/4	Mediano Plazo	4.61%	5.76%	6.50%
NTEMPG	E6	Operadora de Fondos Banorte	AAA/4	Mediano Plazo	4.82%	11.45%	10.70%
PRINFTR	X1	Principal Fondos	AAA/4	Mediano Plazo	12.55%	15.16%	12.68%
SCOTILP	E	Scotia Fondos	AAA/5	Mediano Plazo	6.10%	12.97%	13.05%
GBMM3	BE	Grupo Bursátil Mexicano	AAA/5	Mediano Plazo	5.29%	6.13%	6.72%
NTETR	E5	Operadora de Fondos Banorte	AA/4	Mediano Plazo	10.29%	13.73%	10.88%
SURBONO	BDE	SURA Investment Management	AAA/5	Largo Plazo	5.02%	17.25%	16.15%
SCOTIMB	E	Scotia Fondos	AAA/5	Largo Plazo	4.92%	12.02%	13.21%
SURREAL	BD	SURA Investment Management	AAA/6	Largo Plazo	8.30%	18.97%	14.31%

Contenido exclusivo de uso Interno Skandia

Rendimientos actualizados al 3 de Agosto de 2020

FONDOS DE INVERSIÓN EN INSTRUMENTOS DE COBERTURA

Serie	Institución Financiera	Calificación	Horizonte	Rendimientos			
				7 días MXP	Año en Curso MXP	12 meses MXP	
NTEEURO	F2	Operarora de Fondos Banorte	AAA/5	Mediano Plazo	1.41%	22.10%	20.28%
ST&ER-5	B1	Santander Asset Management	AAA/6	Mediano Plazo	-0.20%	17.11%	15.07%

FONDOS DE INVERSIÓN EN INSTRUMENTOS DE DEUDA INTERNACIONAL PARA PERSONAS FÍSICAS

Serie	Institución Financiera	Calificación	Horizonte	Rendimientos						
				7 días	Año en Curso		12 meses			
TEMGBIA	BF2	ranklin Templeton Asset Management Méxic	AA/6	Mediano Largo Plazo	-0.60%	0.21%	10.77%	-5.88%	4.75%	-10.39%
NAVIGTR	BF2	SURA Investment Management	N.A.	Mediano Plazo	0.07%	0.89%	19.32%	1.38%	18.70%	1.54%

FONDOS DE INVERSIÓN EN INSTRUMENTOS DE DEUDA INTERNACIONAL PARA PERSONAS MORALES NO CONTRIBUYENTES Y PLANES PERSONALES PARA EL RETIRO

Serie	Institución Financiera	Calificación	Horizonte	Rendimientos						
				7 días	Año en Curso		12 meses			
TEMGBIA	BE2	ranklin Templeton Asset Management Méxic	AA/6	Mediano Largo Plazo	-0.57%	0.24%	11.88%	-4.94%	6.42%	-8.96%

FONDOS DE INVERSIÓN EN INSTRUMENTOS DE DEUDA INTERNACIONAL PARA PERSONAS MORALES

Serie	Institución Financiera	Calificación	Horizonte	Rendimientos						
				7 días	Año en Curso		12 meses			
TEMGBIA	BM2	ranklin Templeton Asset Management Méxic	AA/6	Mediano Largo Plazo	-0.60%	0.21%	10.79%	-5.87%	4.77%	-10.37%

Contenido exclusivo de uso Interno Skandia

Rendimientos actualizados al 3 de Agosto de 2020

Portafolios Capital Plus - Conservador

Serie	Institución Financiera	Calificación	Horizonte	Rendimientos			
				7 días	Año en Curso	12 meses	
PRINLS0	FC	Principal Fondos	N.A.	Largo Plazo	0.09%	1.74%	3.67%
SCOTI12	F1	Scotia Fondos	N.A.	Largo Plazo	0.07%	2.19%	4.65%
FT-LIQU	BF2	ranklin Templeton Asset Management Méxic	AAA/2	Corto Plazo	0.05%	2.46%	5.04%

Portafolios Capital Plus - Moderado

Serie	Institución Financiera	Calificación	Horizonte	Rendimientos			
				7 días	Año en Curso	12 meses	
PRINLS1	FC	Principal Fondos	N.A.	Largo Plazo	0.03%	5.98%	9.34%
SCOTI14	F1	Scotia Fondos	N.A.	Largo Plazo	0.11%	2.74%	5.17%
ELITE-C	B1	Santander Asset Management	N.A.	Largo Plazo	0.05%	2.29%	5.21%

Portafolios Capital Plus - Dinámico

Serie	Institución Financiera	Calificación	Horizonte	Rendimientos			
				7 días	Año en Curso	12 meses	
PRINLS2	FC	Principal Fondos	N.A.	Largo Plazo	0.03%	5.92%	10.95%
SBANK50	F1	Scotia Fondos	N.A.	Largo Plazo	0.17%	2.54%	4.81%
ELITE-M	B1	Santander Asset Management	N.A.	Largo Plazo	0.08%	2.79%	7.24%

Portafolios Capital Plus - Agresivo

Serie	Institución Financiera	Calificación	Horizonte	Rendimientos			
				7 días	Año en Curso	12 meses	
PRINLS3FC	FC	Principal Fondos	N.A.	Largo Plazo	-0.02%	6.12%	12.75%
ELITE-D	B1	Santander Asset Management	N.A.	Largo Plazo	0.04%	0.97%	6.46%
TEMGBIABF2	BF2	ranklin Templeton Asset Management Méxic	AA/6	Mediano Largo Plazo	-0.60%	10.77%	4.75%

Contenido exclusivo de uso Interno Skandia

iGracias!

Empoderamos a las personas para que construyan la mejor versión de su futuro financiero.

#SomosCRECE