

Junta de Análisis



Noticias locales e internacionales

EEUU

- Donald Trump llevó a cabo la firma de un decreto que buscaría asociar a EU con grandes farmacéuticas para obtener menores precios en medicamentos .
- Michael Bloomberg informó que está comprometido con lograr la derrota del presidente Donald Trump, con la inyección de 100 millones de USD a la candidatura del demócrata Joe Biden, a tan sólo 51 días de las elecciones.
- El Gobierno de EU anunció formalmente su propuesta radical de su recolección de datos de ADN y otro tipo de información biométrica de inmigrantes. Dicha propuesta expandiría la información biológica que el Departamento de Seguridad Nacional (DHS) recopila, yendo más allá del material genético para incluir escaneos oculares, impresiones de voz y huellas dactilares.

México

- Banxico en conjunto con la secretaría de Hacienda lanzarán dos nuevas subastas por 5 mil y 2 mil 500 millones de USD mediante el uso de la línea de swap de la Reserva Federal de EU. Ambas con un vencimiento de 84 días.
- En el 2Q20 el PIB per cápita registró una caída YoY de 19.4%, siendo la mayor contracción en 28 años.
- De acuerdo con cifras del Instituto Mexicano del Seguro Social, durante el mes de agosto se crearon 92,390 empleos formales.
- La Comisión Reguladora de Energía (CRE) otorgó una extensión a Pemex de hasta seis meses posterior a la culminación de la contingencia por Covid-19 de continuar vendiendo diesel convencional en zonas designadas a combustible de ultra bajo de azufre.
- México junto con Egipto se ubicaron como los principales países receptores de semillas en el mundo, con un crecimiento de 2017 a 2019 de 103.% y 13.7% respectivamente.

Noticias

Internacionales

Medio Oriente: El gobierno de Afganistan en conjunto con los talibanes, comenzaron, en Doha, negociaciones históricas en busca de la paz. Todo esto frente a Mike Pompeo, secretario del Estado de EU.

COVID-19: El secretario de Salud de Monterrey, NL, Manuel de la O Cavazos, informó que en conjunto con el TecSalud, el estado del norte participará en un protocolo de investigación para probar la vacuna alemana SARS-CoV-2-mRNA. En este estudio participarán 2,500 personas del estado, de un total de 27,000 a nivel mundial.

BID: Luego de que 16 países abstuvieran a ejercer su voto (Argentina, Argentina, Perú, Chile, México, Trinidad y Tobago, Costa Rica y los países de la Unión Europea que participan en el BID como no prestatarios) el estadounidense, Mauricio Claver Carone, obtuvo la presidencia del Banco Interamericano de Desarrollo.

Brexit: Las negociaciones pos-brexit, nuevamente subieron de escala, luego de que Irlanda denunciara de "falsas" las acusaciones del primer ministro británico, Boris Johnson, sobre la amenaza de un posible bloqueo de la UE en Irlanda del Norte..



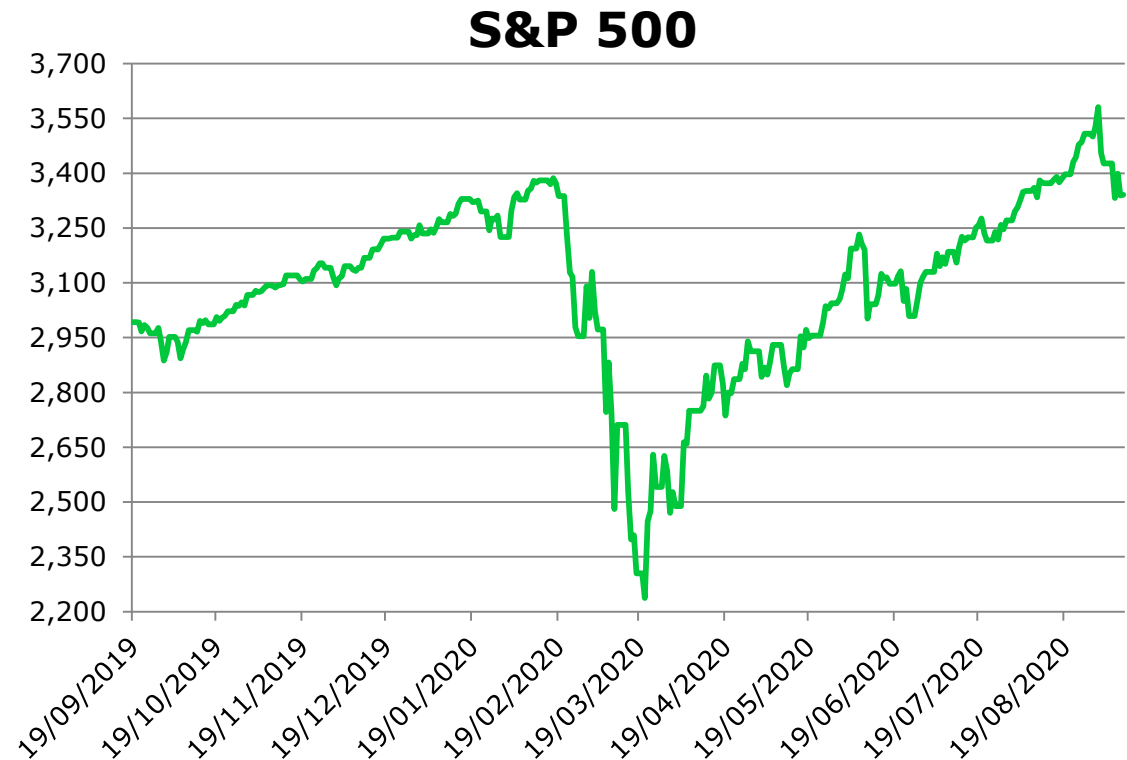
Mercado de Renta variable **local e internacional**

Mercado de Capitales

S&P 500

Cierre **3,340.97**
 $\Delta\%$ **-2.51%**

Los mercados estadounidenses cerraron la semana en terreno negativo, siendo la peor semana para el Nasdaq (-4.1%) desde marzo de este año, debido al sell-off que mostraron las empresas tecnológicas pues comienzan a verse muy estiradas las valuaciones de las mismas. La empresa farmacéutica AstraZeneca y la Universidad de Oxford suspendieron las pruebas sobre su vacuna del COVID-19, AZD1222. Esto sucedió después de que un participante en el Reino Unido reaccionara de forma negativa.

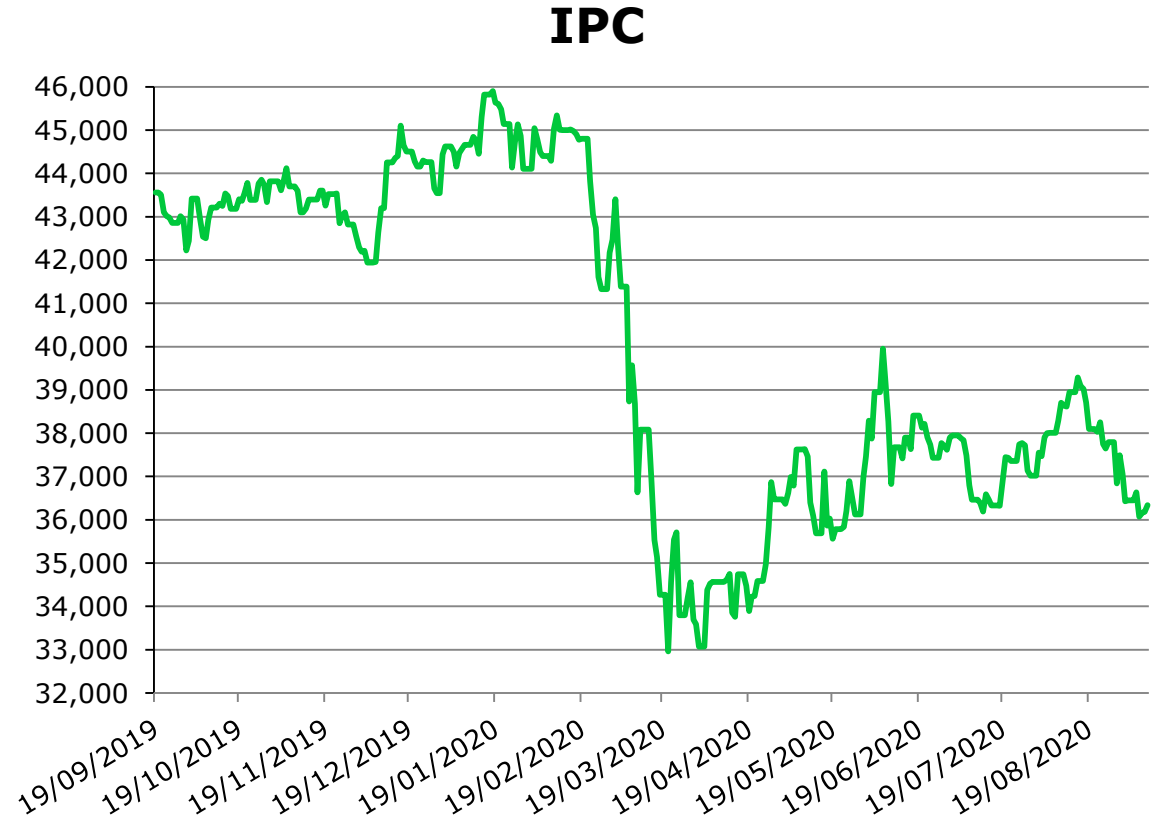


IPC

Cierre 36,334.89
Δ% -0.31%

El mercado local logra cerrar la semana con un ligero ajuste (-0.3%) si lo comparamos con sus pares estadounidenses, sin embargo, se sigue observando la falta de catalizadores claros. Por su parte, S&P Dow Jones Indices anunció los resultados preliminares del cambio de muestra semestral para el IPC. Las emisoras que se estarán incorporando, a partir del 21 de septiembre de 2020 son GCC y SITES, mientras que las que salen de la muestra son BSMX y R.

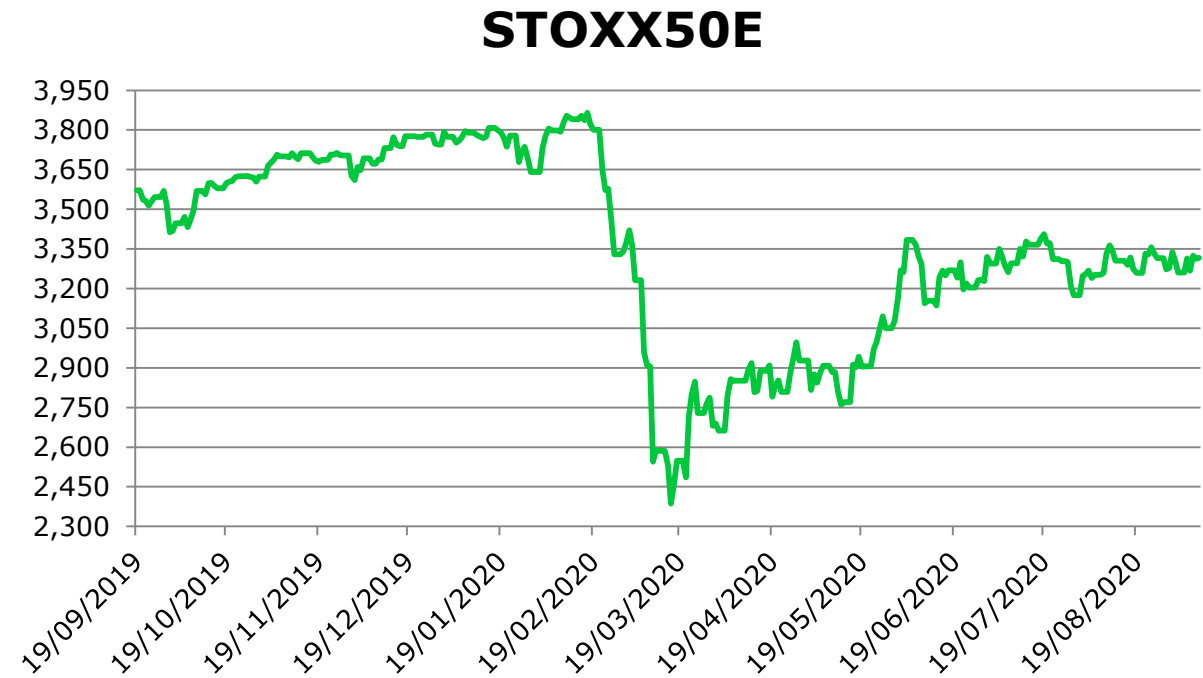
Rendimiento acumulado -16.55%



Euro Stoxx 50 Índice

Cierre **3,315.81**
 $\Delta\%$ **+1.69%**

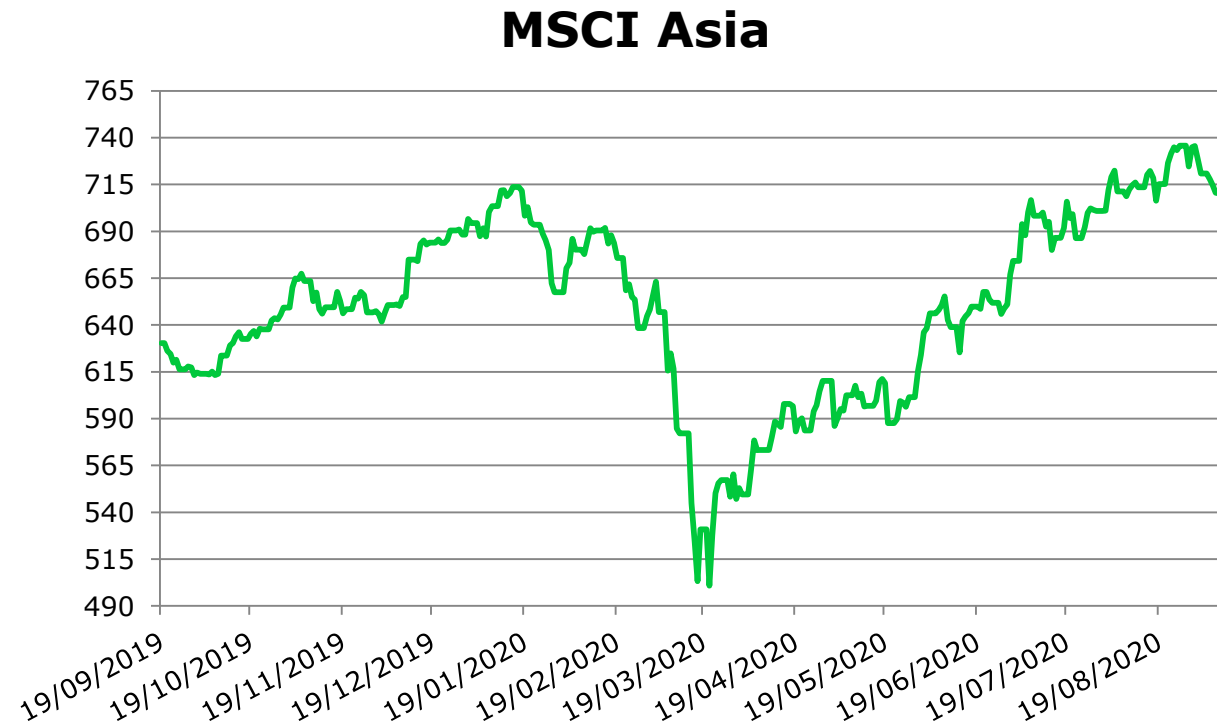
Los mercados europeos lograron cerrar la semana con al alza generalizada, diferente al movimiento que mostraron sus pares americanos. Sin embargo, vuelven a surgir preocupaciones en torno al Brexit, mientras algunas autoridades del ECB sugieren que podría incrementarse la necesidad de mayores estímulos para apoyar la recuperación debido al efecto que ha tenido la pandemia en la economía de la zona.



MSCI Asia

Cierre **715.23**
 $\Delta\%$ **-0.78%**

En Asia, los mercados mostraron una ligera toma de utilidad. Con el resurgimiento de las tensiones entre Estados Unidos y China, el sell-off en EUA de empresas tecnológicas y la suspensión de pruebas para la vacuna de AstraZeneca, los inversionistas se mostraron cautos.

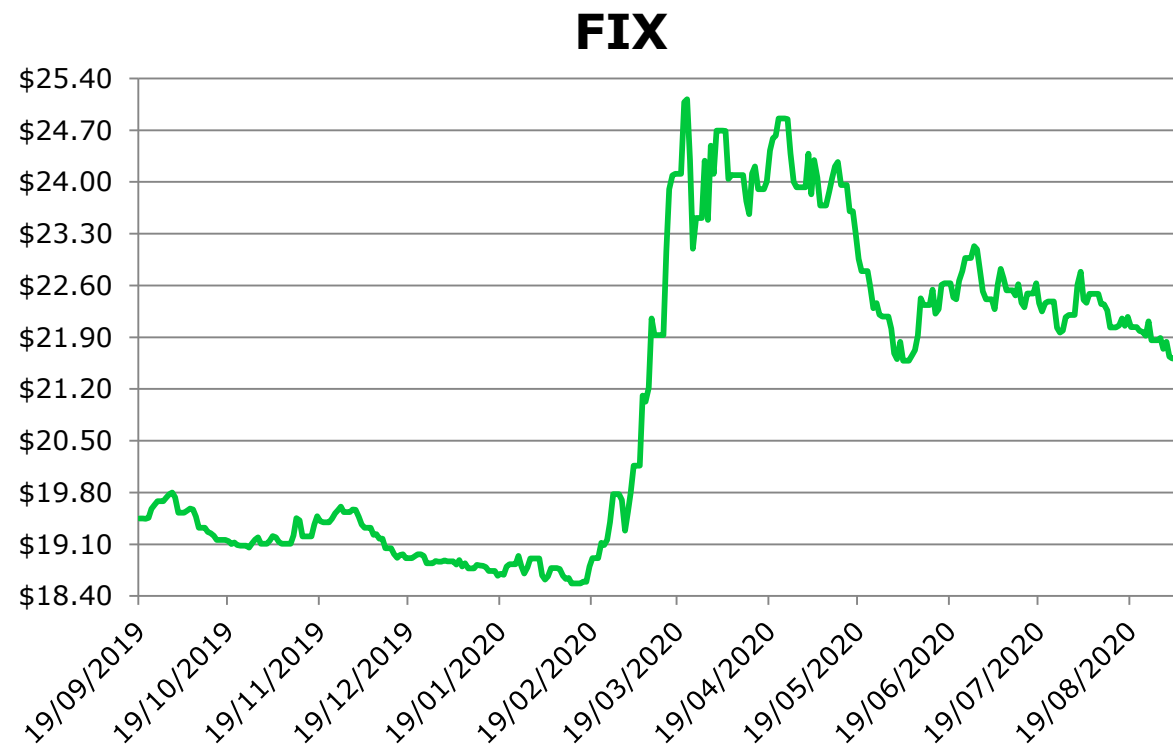


Mercado de Divisas

MXN

Cierre **21.32**
 $\Delta\%$ **-1.34%**

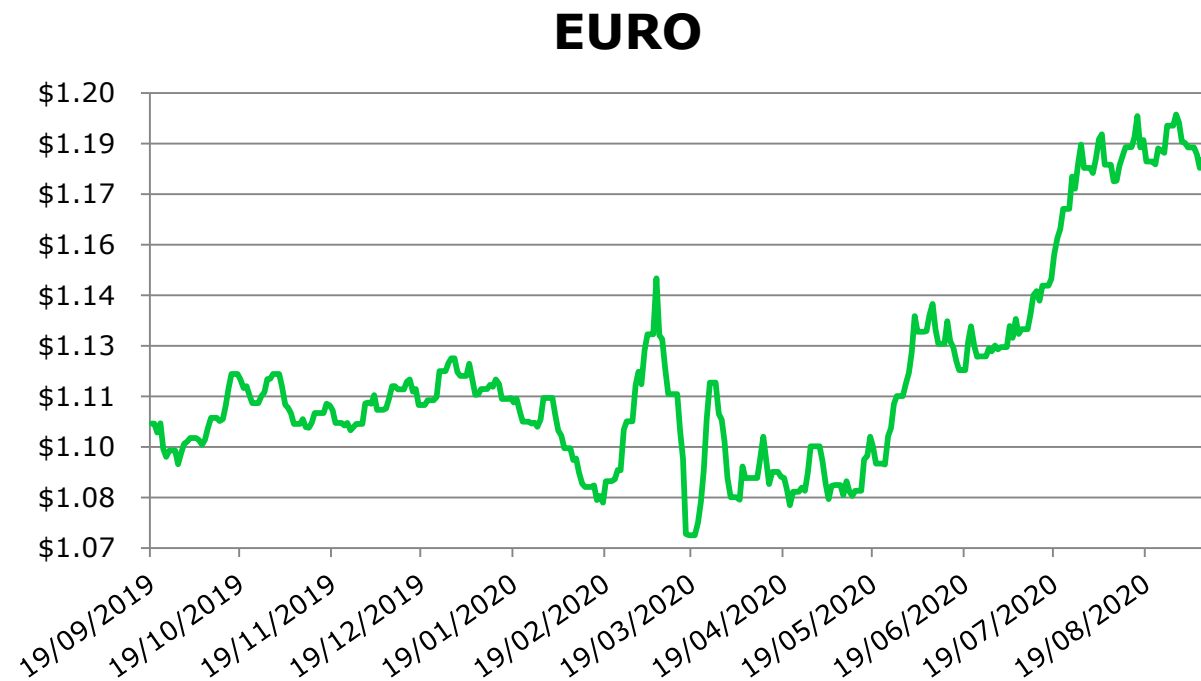
El peso sigue su camino de apreciación frente al dólar, es curioso que a pesar de la volatilidad mostrada la semana pasada los inversionistas no acudieran al dolar como un activo refugio. El peso tiene un piso muy marcado en 21.14 y de romper ese piso podría llegar hasta niveles de 20.15, en caso de no hacerlo podría rebotar hasta niveles de 21.95.



EUR

Cierre **1.18**
 $\Delta\%$ **+0.07%**

Prácticamente el dólar sigue en su camino de depreciación frente al Euro y otras divisas a nivel internacional. A pesar de la volatilidad mostrada la semana pasada, vemos que el dólar no fue un activo refugio y que contrario a eso se debilitó aún mas frente a otras divisas.



Mercado de Deuda

Mercado de Deuda

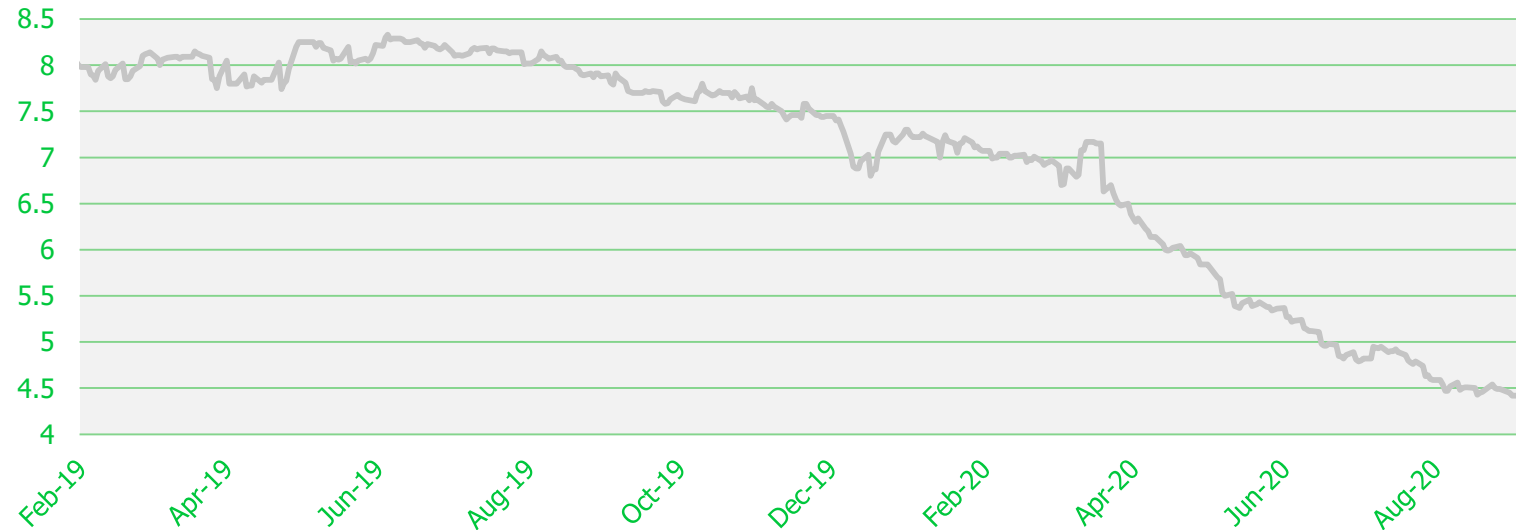
Fecha de Subasta: **08-Sep-2020**

Cambio Semanal: **-9bps**

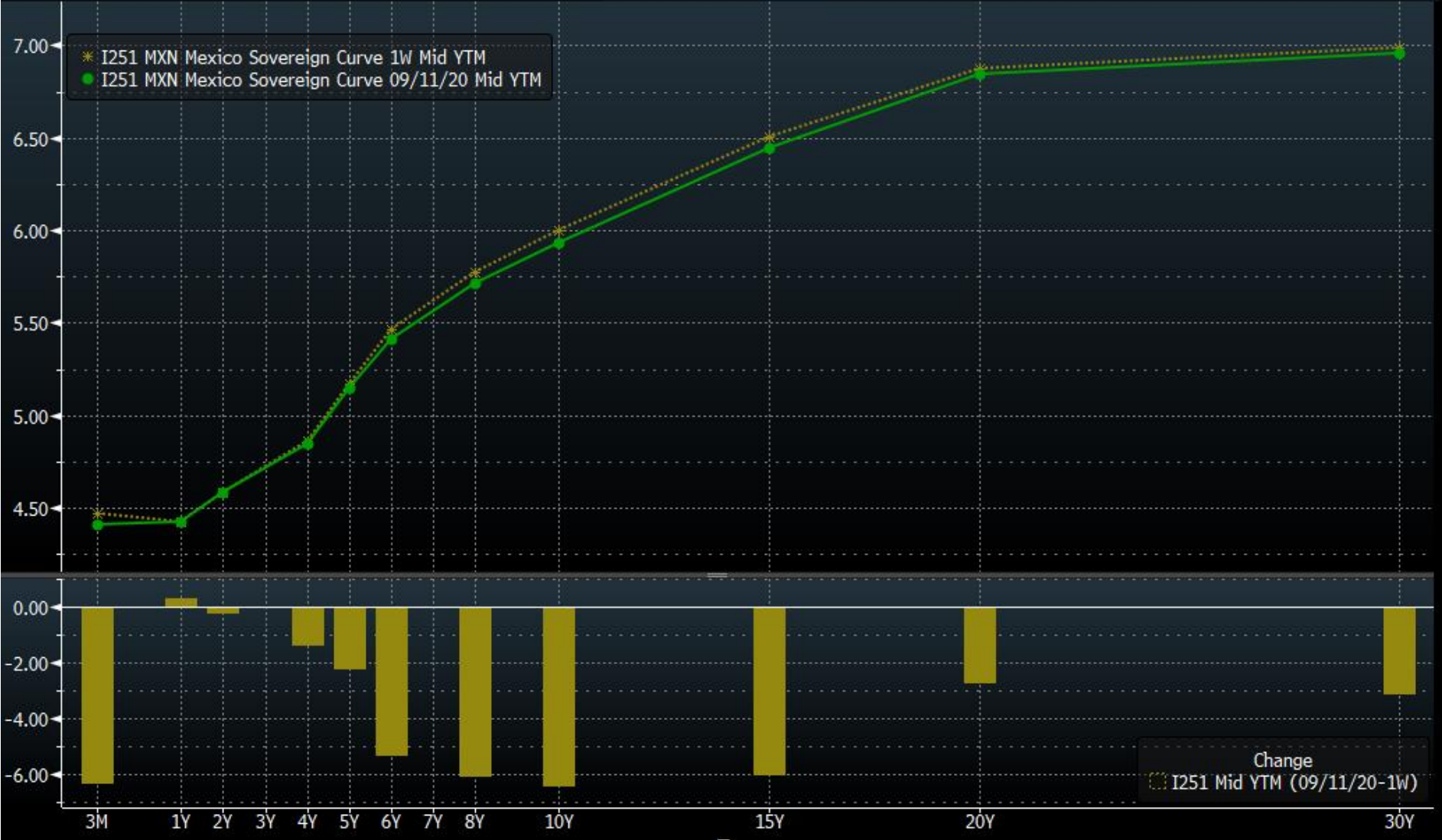
Tasa de interés subastada de Cetes 28: **4.41%**

Las tasas durante esta semana se mantuvieron defensivas, sin movimientos abruptos y mostrando un aplanamiento en la curva de los bonos M. Los mayores movimientos se registraron en la parte media y larga de la curva, donde se pudo apreciar un rally promedio de 5 bp.

Cetes 28



Mercado de Deuda



El contenido de este documento es exclusivamente de uso interno, y es elaborado tomando como referencia información pública. En ningún caso, constituye una recomendación, opinión o asesoría para la toma de decisiones de inversión. Rendimientos históricos no garantizan rendimientos futuros.

Agenda Económica Semanal



- 14-Sep** Reservas internacionales
- 16-Sep** Feriado
- 21-Sep** Oferta y demanda agregada




- 15-Sep** Producción industrial
- 16-Sep** Aplicación a Hipotecas
- 16-Sep** FOMC – Decisión de política monetaria.
- 17-Sep** Permisos de construcción
- 17-Sep** Solicitudes de desempleo
- 18-Sep** Indicadores líderes.



Multiplataforma y portafolios premium

Portafolios Premium y Cartera de Fondos

CONSERVADOR

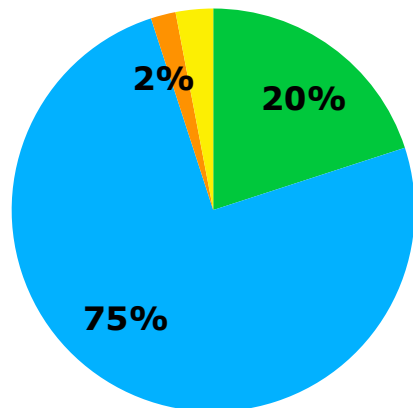


■ SK-DCP

Exento

	<u>Directo</u>	<u>Anualizado</u>
2020	2.66%	3.74%
Mes	0.07%	0.10%
12 Meses	4.47%	

ESTABILIDAD



■ SK-DCP
■ SK-DEST
■ SK-RVMX
■ SK-RVST

Exento

	<u>Directo</u>	<u>Anualizado</u>
2020	3.86%	5.43%
Mes	0.13%	0.18%
12 Meses	6.09%	

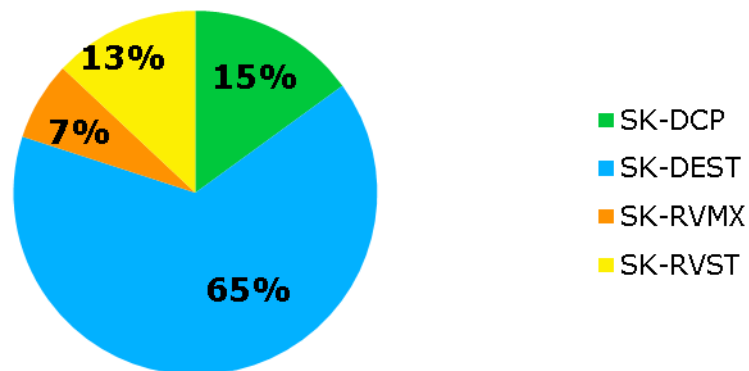
	<u>Directo</u>	<u>Anualizado</u>
2020	2.99%	4.21%
Mes	-0.12%	-0.16%
12 Meses	4.88%	

	<u>Directo</u>	<u>Anualizado</u>
2020	4.19%	5.89%
Mes	-0.06%	-0.09%
12 Meses	6.50%	

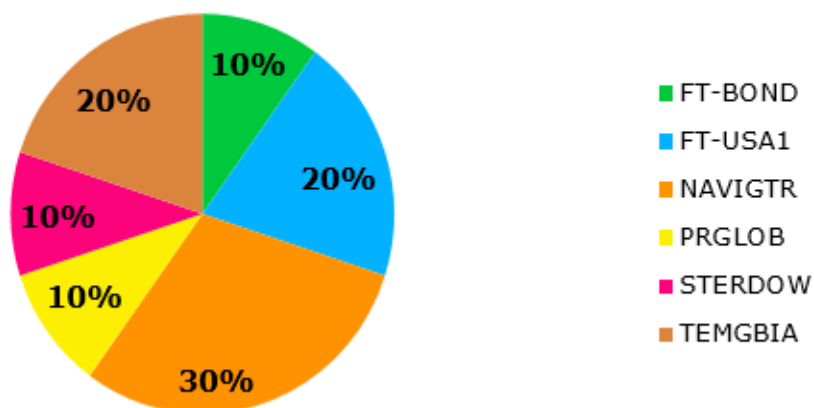
El contenido de este documento es exclusivamente de uso interno, y es elaborado tomando como referencia información pública. En ningún caso, constituye una recomendación, opinión o asesoría para la toma de decisiones de inversión. Rendimientos históricos no garantizan rendimientos futuros.

Portafolios Premium y Cartera de Fondos

MODERADO



MODERADO USD



	<u>Directo</u>	<u>Anualizado</u>
2020	1.27%	1.78%
Mes	-0.89%	-1.25%
12 Meses	3.19%	

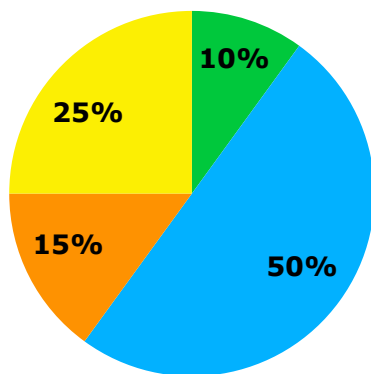
	<u>Directo</u>	<u>Anualizado</u>
2020	2.26%	3.17%
Mes	-0.84%	-1.18%
12 Meses	4.53%	

	MODERADO EN USD	
	MXN	USD
Septiembre	-3.25%	-0.55%
Agosto	-0.63%	0.77%
3Q20	-5.59%	1.79%
YTD	12.60%	-0.01%
12 Meses	9.84%	1.14%
Inicio Portafolio	38.75%	23.96%
2019	4.42%	8.53%

El contenido de este documento es exclusivamente de uso interno, y es elaborado tomando como referencia información pública. En ningún caso, constituye una recomendación, opinión o asesoría para la toma de decisiones de inversión. Rendimientos históricos no garantizan rendimientos futuros.

Portafolios Premium y Cartera de Fondos

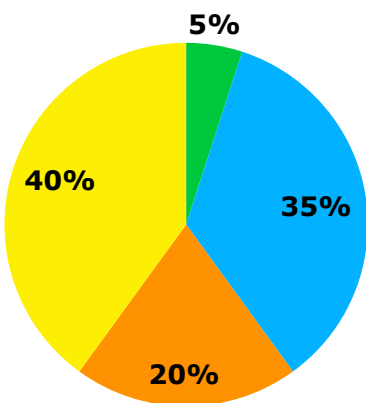
DINAMICO



- SK-DCP
- SK-DEST
- SK-RVMX
- SK-RVST

Exento

ESPECULATIVO



- SK-DCP
- SK-DEST
- SK-RVMX
- SK-RVST

Exento

	<u>Directo</u>	<u>Anualizado</u>
2020	-0.65%	-0.91%
Mes	-1.87%	-2.63%
12 Meses	1.33%	

	<u>Directo</u>	<u>Anualizado</u>
2020	0.05%	0.08%
Mes	-1.84%	-2.58%
12 Meses	2.30%	

	<u>Directo</u>	<u>Anualizado</u>
2020	-3.32%	-4.67%
Mes	-2.95%	-4.15%
12 Meses	-1.36%	

	<u>Directo</u>	<u>Anualizado</u>
2020	-2.79%	-3.93%
Mes	-2.92%	-4.11%
12 Meses	-0.64%	

El contenido de este documento es exclusivamente de uso interno, y es elaborado tomando como referencia información pública. En ningún caso, constituye una recomendación, opinión o asesoría para la toma de decisiones de inversión. Rendimientos históricos no garantizan rendimientos futuros.

Rendimientos actualizados al 14 de Septiembre de 2020

FONDOS DE INVERSIÓN EN INSTRUMENTOS DE DEUDA PARA PERSONAS FÍSICAS

Fondo	Serie	Institución Financiera	Calificación	Horizonte	7 días	Año en Curso	12 meses
+TASA	F2	Intercam Fondos	AAA/1	Corto Plazo	1.19%	2.71%	3.46%
SURCETE	BF1	SURA Investment Management	AAA/1	Corto Plazo	1.31%	3.99%	4.52%
SK-DCP	B	Skandia Operadora	AAA/2	Corto Plazo	2.13%	3.74%	4.47%
PRINFGU	F0	Principal Fondos	AAA/2	Corto Plazo	1.38%	3.80%	4.43%
SCOTIAG	F5	Scotia Fondos	AAA/2	Corto Plazo	1.85%	3.36%	4.07%
ST&ER1P	B	Santander Asset Management	AAA/2	Corto Plazo	1.69%	3.34%	4.02%
SURGOB	BF	SURA Investment Management	AAA/2	Corto Plazo	1.65%	5.91%	5.91%
SUR1	BF	SURA Investment Management	AAA/2	Mediano Plazo	1.30%	3.58%	4.11%
GBMGUB	BF	Grupo Bursátil Mexicano	AAA/3	Mediano Plazo	2.17%	3.23%	3.91%
SURUDI	BF	SURA Investment Management	AAA/4	Mediano Plazo	2.10%	10.24%	9.40%
NTEDP	F4	Operadora de Fondos Banorte	AAA/4	Mediano Plazo	1.58%	3.14%	3.95%
SCOTIA2	F3	Scotia Fondos	AAA/4	Mediano Plazo	2.90%	4.49%	4.81%
SUR30	B	SURA Investment Management	AAA/4	Mediano Plazo	1.38%	3.66%	4.41%
SK-DEST	B	Skandia Operadora	AAA/4	Mediano Plazo	4.94%	5.39%	5.76%
NTEMP+	F4	Operadora de Fondos Banorte	AAA/4	Mediano Plazo	1.73%	3.49%	4.12%
NTEMPG	F5	Operadora de Fondos Banorte	AAA/4	Mediano Plazo	1.36%	7.80%	7.28%
PRINFTR	F1	Principal Fondos	AAA/5	Mediano Plazo	-0.46%	12.18%	11.46%
GBMF3	BF	Grupo Bursátil Mexicano	AA/2	Mediano Plazo	3.04%	4.36%	5.07%
NTETR	F2	Operadora de Fondos Banorte	AAA/5	Largo Plazo	0.34%	11.55%	10.19%
SURBONO	BDF	SURA Investment Management	AAA/5	Largo Plazo	9.85%	12.54%	11.52%
SCOTIMB	F4	Scotia Fondos	AAA/6	Largo Plazo	22.51%	8.27%	8.92%
SURREAL	BF	SURA Investment Management	AA/6	Largo Plazo	-3.70%	16.41%	13.36%

El contenido de este documento es exclusivamente de uso interno, y es elaborado tomando como referencia información pública. En ningún caso, constituye una recomendación, opinión o asesoría para la toma de decisiones de inversión. Rendimientos históricos no garantizan rendimientos futuros.

Rendimientos actualizados al 14 de Septiembre de 2020

FONDOS DE INVERSIÓN EN INSTRUMENTOS DE RENTA VARIABLE

Serie	Institución Financiera	Calificación	Horizonte	Rendimientos			
				7 días	Año en Curso	12 meses	
SK-RVMX	B	Skandia Operadora	N.A.	Largo Plazo	-0.08%	-16.79%	-15.39%
GBMCRE	BO	Grupo Bursátil Mexicano	N.A.	Largo Plazo	-0.15%	-19.55%	-11.56%
SURPAT	BDF	SURA Investment Management	N.A.	Largo Plazo	-0.89%	-18.50%	-16.28%
SURIPC	BDF	SURA Investment Management	N.A.	Largo Plazo	-0.38%	-16.79%	-14.94%
NTEIPC+	F3	Operadora de Fondos Banorte	N.A.	Largo Plazo	-0.27%	-14.87%	-13.26%
CRECE+	B-F1	Compass Investments	N.A.	Largo Plazo	0.36%	-15.76%	-12.51%
PRINRVA	FA	Principal Fondos	N.A.	Largo Plazo	-1.20%	-15.02%	-13.72%
GBMMXOP	BO	Grupo Bursátil Mexicano	N.A.	Largo Plazo	-0.11%	-15.70%	-14.39%
GBMAAA	BO	Grupo Bursátil Mexicano	N.A.	Largo Plazo	-0.75%	-18.85%	-17.03%

FONDOS DE INVERSIÓN EN INSTRUMENTOS DE RENTA VARIABLE INTERNACIONAL

Serie	Institución Financiera	Calificación	Horizonte	Rendimientos						
				7 días		Año en Curso		12 meses		
				MXP	DIV	MXP	DIV	MXP	DIV	
SK-RVST	B	Skandia Operadora	N.A.	Largo Plazo	-2.22%	-3.51%	9.24%	-3.34%	12.70%	3.33%
STERDOW	B1	Santander Asset Management	N.A.	Largo Plazo	-3.29%	-4.58%	5.36%	-6.78%	9.05%	-0.02%
SURVEUR	BF2	SURA Investment Management	N.A.	Largo Plazo	-0.28%	-1.60%	2.70%	-9.13%	7.71%	-1.25%
SURASIA	BF	SURA Investment Management	N.A.	Largo Plazo	-1.35%	-2.66%	9.32%	-3.27%	13.32%	3.89%
FT-USA1	BF2	ranklin Templeton Asset Management Méxic	N.A.	Largo Plazo	-2.52%	-3.81%	12.45%	-0.50%	11.81%	2.51%
FT-GLOB	BF4	ranklin Templeton Asset Management Méxic	N.A.	Largo Plazo	-4.84%	-6.11%	35.28%	19.69%	45.81%	33.68%

El contenido de este documento es exclusivamente de uso interno, y es elaborado tomando como referencia información pública. En ningún caso, constituye una recomendación, opinión o asesoría para la toma de decisiones de inversión. Rendimientos históricos no garantizan rendimientos futuros.

Rendimientos actualizados al 14 de Septiembre de 2020

FONDOS DE INVERSIÓN EN INSTRUMENTOS DE DEUDA PARA PERSONAS MORALES EXENTAS Y PLANES PERSONALES DE RETIRO

Serie	Institución Financiera	Calificación	Horizonte	Rendimientos			
				7 días	Año en Curso	12 meses	
SURCETE	BDE	SURA Investment Management	AAA/1	Corto Plazo	2.97%	5.68%	6.12%
GBMGUBL	BE	Grupo Bursátil Mexicano	AAA/1	Corto Plazo	3.01%	4.62%	5.30%
SK-DCP	E	Skandia Operadora	AAA/2	Corto Plazo	3.78%	5.43%	6.09%
PRINFGU	X2	Principal Fondos	AAA/2	Corto Plazo	3.48%	5.98%	6.56%
SCOTIAG	E2	Scotia Fondos	AAA/2	Corto Plazo	4.08%	5.66%	6.31%
NTEGUB+	E6	Operadora de Fondos Banorte	AAA/2	Corto Plazo	3.49%	5.04%	5.72%
STRGOB2	B0	Santander Asset Management	AAA/2	Corto Plazo	3.48%	5.31%	5.90%
SURGOB	BD	SURA Investment Management	AAA/2	Corto Plazo	2.76%	7.07%	6.98%
SUR1E	BD	SURA Investment Management	AA/2	Corto Plazo	2.94%	6.02%	6.38%
NTEDP	E7	Operadora de Fondos Banorte	AAA/4	Mediano Plazo	3.32%	4.90%	5.64%
SURUDI	BE	SURA Investment Management	AAA/4	Mediano Plazo	3.55%	11.88%	10.97%
SK-DEST	E	Skandia Operadora	AAA/5	Mediano Plazo	6.68%	7.21%	7.51%
NTEMP+	E6	Operadora de Fondos Banorte	AAA/4	Mediano Plazo	3.66%	5.51%	6.06%
NTEMPG	E6	Operadora de Fondos Banorte	AAA/4	Mediano Plazo	3.65%	10.26%	9.70%
PRINFTR	X1	Principal Fondos	AAA/4	Mediano Plazo	1.65%	14.48%	13.52%
SCOTILP	E	Scotia Fondos	AAA/5	Mediano Plazo	13.71%	11.75%	11.75%
GBMM3	BE	Grupo Bursátil Mexicano	AAA/5	Mediano Plazo	3.79%	5.86%	6.41%
NTETR	E5	Operadora de Fondos Banorte	AA/4	Mediano Plazo	1.64%	13.02%	11.59%
SURBONO	BDE	SURA Investment Management	AAA/5	Largo Plazo	12.34%	15.33%	14.29%
SCOTIMB	E	Scotia Fondos	AAA/5	Largo Plazo	24.45%	10.38%	11.01%
SURREAL	BD	SURA Investment Management	AAA/6	Largo Plazo	-1.64%	18.80%	15.69%

El contenido de este documento es exclusivamente de uso interno, y es elaborado tomando como referencia información pública. En ningún caso, constituye una recomendación, opinión o asesoría para la toma de decisiones de inversión. Rendimientos históricos no garantizan rendimientos futuros.

Rendimientos actualizados al 14 de Septiembre de 2020

FONDOS DE INVERSIÓN EN INSTRUMENTOS DE COBERTURA

Serie	Institución Financiera	Calificación	Horizonte	Rendimientos			
				7 días MXP	Año en Curso MXP	12 meses MXP	
NTEEURO	F2	Operarora de Fondos Banorte	AAA/5	Mediano Plazo	-1.34%	16.71%	14.86%
ST&ER-5	B1	Santander Asset Management	AAA/6	Mediano Plazo	-1.07%	12.13%	9.15%

FONDOS DE INVERSIÓN EN INSTRUMENTOS DE DEUDA INTERNACIONAL PARA PERSONAS FÍSICAS

Serie	Institución Financiera	Calificación	Horizonte	Rendimientos						
				7 días	Año en Curso		12 meses			
TEMGBIA	BF2	ranklin Templeton Asset Management Méxic	AA/6	Mediano Largo Plazo	-1.43%	-2.74%	4.61%	-7.45%	2.58%	-5.95%
NAVIGTR	BF2	SURA Investment Management	N.A.	Mediano Plazo	-1.18%	-2.49%	13.21%	0.17%	10.63%	1.43%

FONDOS DE INVERSIÓN EN INSTRUMENTOS DE DEUDA INTERNACIONAL PARA PERSONAS MORALES NO CONTRIBUYENTES Y PLANES PERSONALES PARA EL RETIRO

Serie	Institución Financiera	Calificación	Horizonte	Rendimientos						
				7 días	Año en Curso		12 meses			
TEMGBIA	BE2	ranklin Templeton Asset Management Méxic	AA/6	Mediano Largo Plazo	-1.40%	-2.71%	5.85%	-6.34%	4.25%	-4.42%

FONDOS DE INVERSIÓN EN INSTRUMENTOS DE DEUDA INTERNACIONAL PARA PERSONAS MORALES

Serie	Institución Financiera	Calificación	Horizonte	Rendimientos						
				7 días	Año en Curso		12 meses			
TEMGBIA	BM2	ranklin Templeton Asset Management Méxic	AA/6	Mediano Largo Plazo	-1.43%	-2.74%	4.62%	-7.44%	2.60%	-5.93%

El contenido de este documento es exclusivamente de uso interno, y es elaborado tomando como referencia información pública. En ningún caso, constituye una recomendación, opinión o asesoría para la toma de decisiones de inversión. Rendimientos históricos no garantizan rendimientos futuros.

Rendimientos actualizados al 14 de Septiembre de 2020

Portafolios Capital Plus - Conservador

Serie	Institución Financiera	Calificación	Horizonte	Rendimientos			
				7 días	Año en Curso	12 meses	
PRINLS0	FC	Principal Fondos	N.A.	Largo Plazo	-0.21%	1.50%	2.76%
SCOTI12	F1	Scotia Fondos	N.A.	Largo Plazo	0.03%	2.40%	4.11%
FT-LIQU	BF2	ranklin Templeton Asset Management Méxic	AAA/2	Corto Plazo	0.04%	2.75%	4.56%

Portafolios Capital Plus - Moderado

Serie	Institución Financiera	Calificación	Horizonte	Rendimientos			
				7 días	Año en Curso	12 meses	
PRINLS1	FC	Principal Fondos	N.A.	Largo Plazo	-0.50%	5.06%	6.75%
SCOTI14	F1	Scotia Fondos	N.A.	Largo Plazo	0.02%	2.98%	4.68%
ELITE-C	B1	Santander Asset Management	N.A.	Largo Plazo	0.00%	2.58%	4.63%

Portafolios Capital Plus - Dinámico

Serie	Institución Financiera	Calificación	Horizonte	Rendimientos			
				7 días	Año en Curso	12 meses	
PRINLS2	FC	Principal Fondos	N.A.	Largo Plazo	-1.21%	4.38%	6.79%
SBANK50	F1	Scotia Fondos	N.A.	Largo Plazo	-0.01%	2.76%	4.42%
ELITE-M	B1	Santander Asset Management	N.A.	Largo Plazo	-0.33%	3.02%	5.68%

Portafolios Capital Plus - Agresivo

Serie	Institución Financiera	Calificación	Horizonte	Rendimientos			
				7 días	Año en Curso	12 meses	
PRINLS3FC	FC	Principal Fondos	N.A.	Largo Plazo	-1.83%	3.73%	6.57%
ELITE-D	B1	Santander Asset Management	N.A.	Largo Plazo	-0.69%	1.04%	4.29%
TEMGBIABF2	BF2	ranklin Templeton Asset Management Méxic	AA/6	Mediano Largo Plazo	-1.43%	4.61%	2.58%

El contenido de este documento es exclusivamente de uso interno, y es elaborado tomando como referencia información pública. En ningún caso, constituye una recomendación, opinión o asesoría para la toma de decisiones de inversión. Rendimientos históricos no garantizan rendimientos futuros.

iGracias!

Empoderamos a las personas para que construyan la mejor versión de su futuro financiero.

#SomosCRECE