

Junta de Análisis



Noticias locales e internacionales

EEUU

- De acuerdo con Jerome Powell, presidente de la Reserva Federal y Steven Mnuchin, secretario del Tesoro de EU, cerca de 200 mil millones USD se encuentran asignados en fondos que no han sido utilizados del paquete económico de 2.3 billones de USD, por lo que, buscarán reasignar todos los recursos que no se encuentren comprometidos .
- Una investigación publicada por el New York Times reveló que el presidente, Donald Trump, ha pagado únicamente 750 USD de impuestos sobre la renta federales en 2016 así como en 2017.
- El presidente, Donald Trump, anunció que la jueza Amy Coney Barret sería su nominación para la Suprema Corte de Justicia.

México

- La Secretaría de Hacienda y Crédito Público notificó que subastarán un monto mayor de Udibonos y Bonos en el 4Q20, con la finalidad de otorgar liquidez al Mercado y atender los cambios de estacionalidad en la caja de la Tesorería de la Federación.
- Carlos Serrano, jefe economista de BBVA México, afirmó que la economía mexicana podría recuperarse a niveles de 2018 hasta 2023 o 2024, pero para acelerar el proceso de recuperación el país necesita una política fiscal contracíclica.
- Los datos de la Comisión Nacional de Hidrocarburos (CNH) arrojaron una disminución de 3.3% YoY en la producción nacional de petróleo en el mes de agosto.
- Luego de que Banco de México realizara su recorte de 25 bp en la tasa de referencia, analistas afirman que el Banco Central se está quedando sin espacio y estiman una pausa en esta tendencia.

Noticias

Internacionales

Armenia-Azerbaiyán: Las tensiones militares entre Armenia y Azerbaiyán han escalado hasta llegar a la confrontación, por ello, el primer ministro de Armenia, Nikol Pashinian, ordenó la ley marcial.

COVID-19: Luego de que se ordenara la reapertura económica Fase 3 en el estado de Florida, los contagios de coronavirus no han disminuido y actualmente se han mantenido entre 2 y 3 mil contagios diarios.

Colombia: El Fondo Monetario Internacional (FMI) notificó al país colombiano su incremento en la línea de crédito flexible por hasta 17,300 millones de USD. En busca de aminorar los daños económicos por la pandemia del coronavirus, el Banco Central de Colombia externó su interés por aceptar hasta 5,300 millones de USD en los próximos meses.

Chile: El presidente de Chile, Sebastián Piñera, anunció este domingo un paquete económico por 2,000 millones de USD para subsidiar la recuperación y creación de nuevos empleos.

The background features a complex financial data visualization. It includes a candlestick chart with green bars, a line graph with a white trend line, and a grid of data points. The overall color scheme is dark green and black, with white and light green highlights for text and lines. The text is prominently displayed in the upper left quadrant.

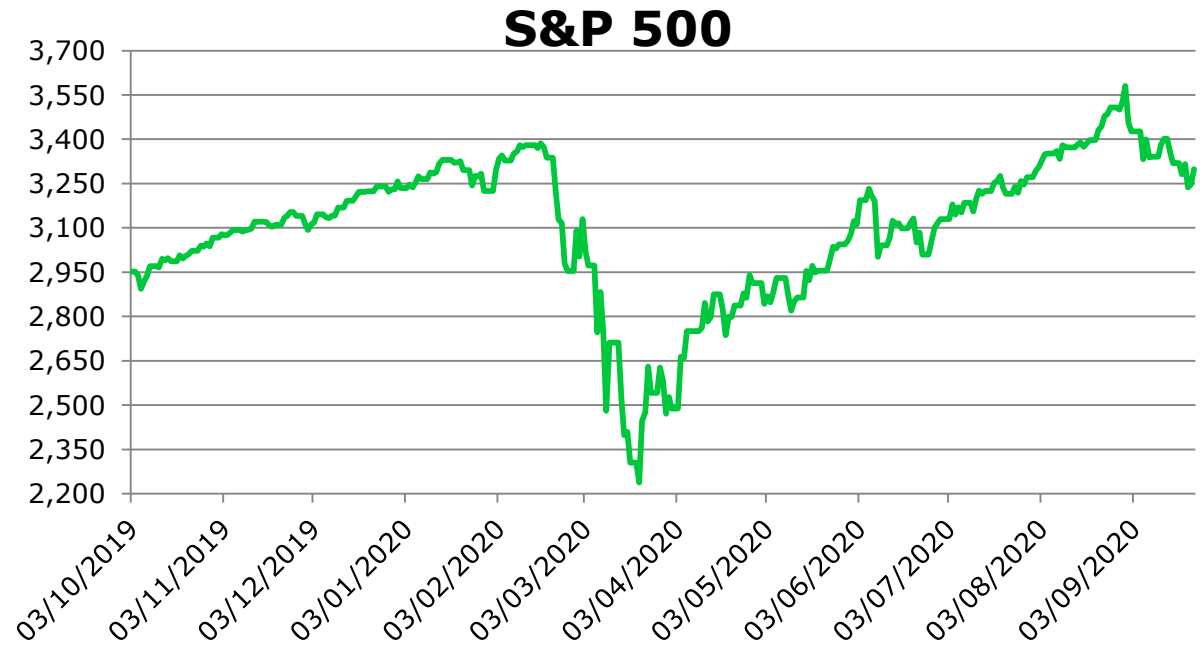
Mercado de Renta variable **local e internacional**

Mercado de Capitales

S&P 500

Cierre **3,298.46**
 $\Delta\%$ **-0.63%**

Gracias al alza del viernes, las bolsas en EUA lograron cerrar la semana sin ajustes tan fuertes. Un regreso fuerte por parte del sector tecnológico el viernes ayudo en gran medida a mitigar los estragos de los días previos siendo APPLE el que lideró este avance con un incremento en el precio de sus acciones de 2.3%. En temas políticos, la líder de la Cámara de Representantes, Nancy Pelosi, mencionó que se encuentra en pláticas con el Secretario del Tesoro Steven Mnuchin respecto a la liberación del nuevo paquete de estímulo económico.

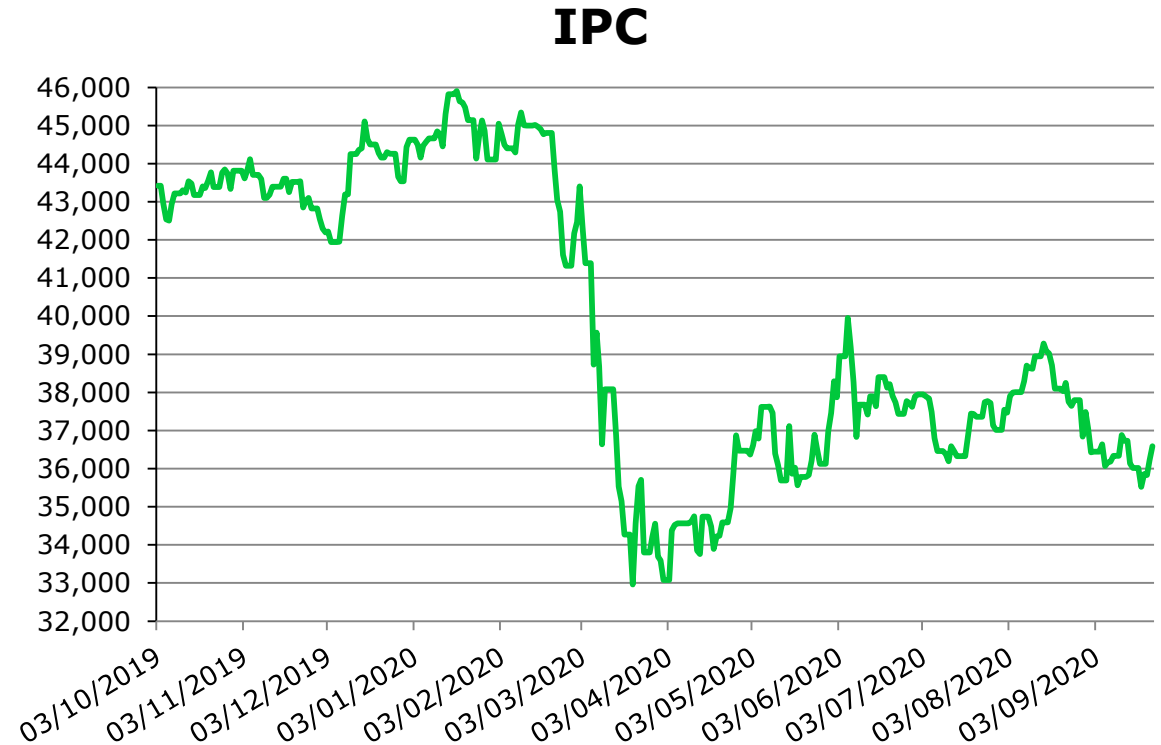


IPC

Cierre **36,583.71**
 $\Delta\%$ **+1.57%**

El mercado local termina la semana siendo relativamente defensivo sí lo comparamos con las demás plazas bursátiles alrededor del mundo. A nivel local vimos a un Banco Central (Banxico) propositivo respecto a la búsqueda de incentivar a la economía del país recortando la tasa de referencia 25 bps para dejarla en 4.25%. Por otra parte la SHCP y la CNBV publicaron nuevas medidas para incentivar la reestructura de los créditos que participaron en el programa de diferimiento de pagos. Cabe destacar que el IGAE para la medida del mes de julio mostró un crecimiento de 5.7% frente al dato de junio, aunque en la media de año contra año tiene una contracción de 9.8%.

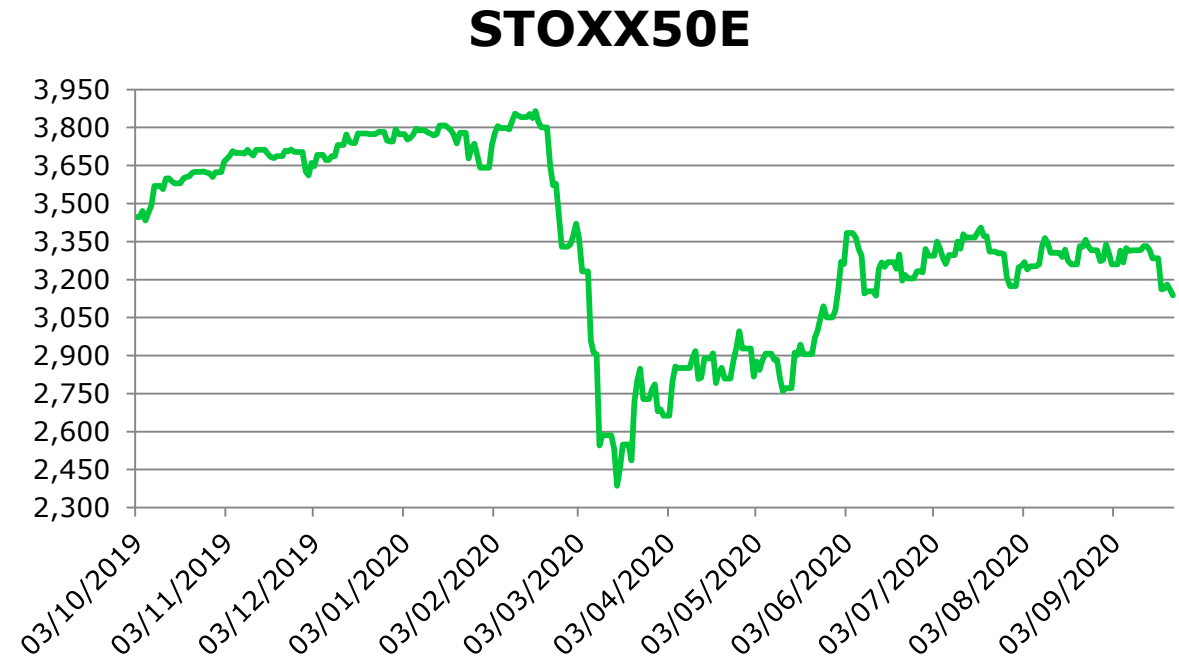
Rendimiento acumulado -15.98%



Euro Stoxx 50 Índice

Cierre **3,137.06**
 $\Delta\%$ **-4.47%**

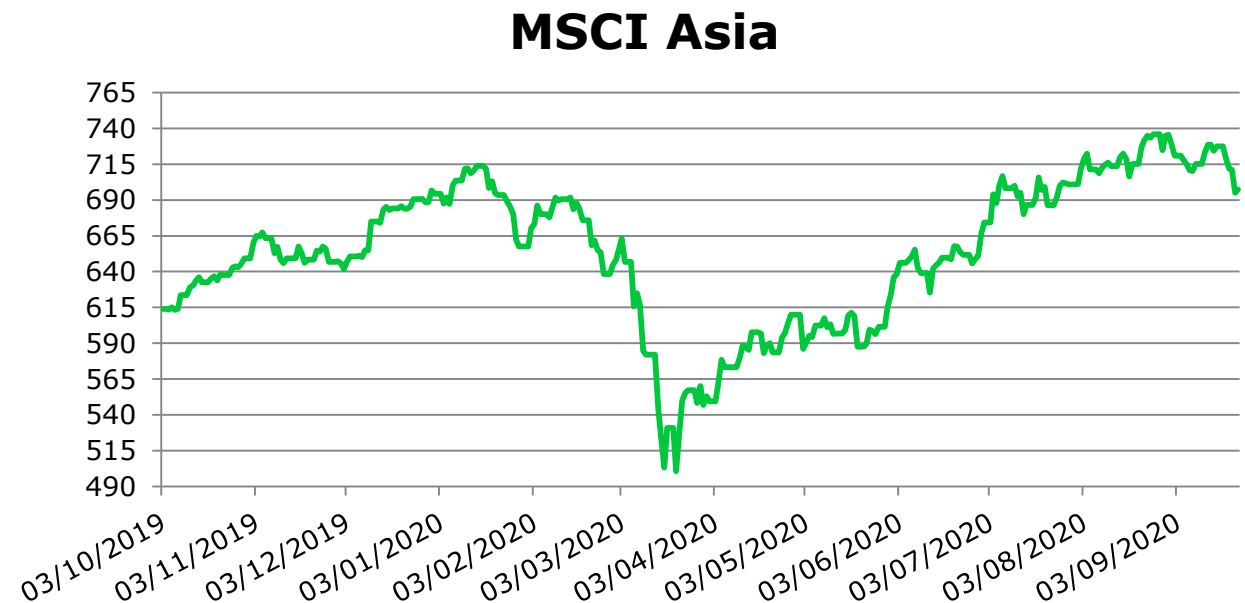
Fuertes ajustes en la semana para la mayoría de los mercados europeos. El principal detonador de estos ajustes fue el aumento de contagios de COVID 19 en países como España, Francia e Italia. La posible segunda ola de contagios que se presente en las semanas siguiente genera nerviosismo pues esto podría afectar fuertemente las expectativas de una recuperación económica constante para el viejo continente.



MSCI Asia

Cierre **697.23**
 $\Delta\%$ **-4.14%**

Los mercados asiáticos también presentaron fuertes ajustes en la semana similar a los movimientos de los mercados europeos. El índice Hang Seng mostro una caída de 4.99% en la semana, siendo la peor semana desde mediados de Julio. Mientras que el NIKKEI se mostró ligeramente más defensivo al tener una minusvalía de 1.15%. Los temores sobre un repunte de contagios a nivel mundial, principalmente en Europa, afectaron a los mercados asiáticos considerando que algunos de sus principales socios comerciales se encuentran en el viejo continente.

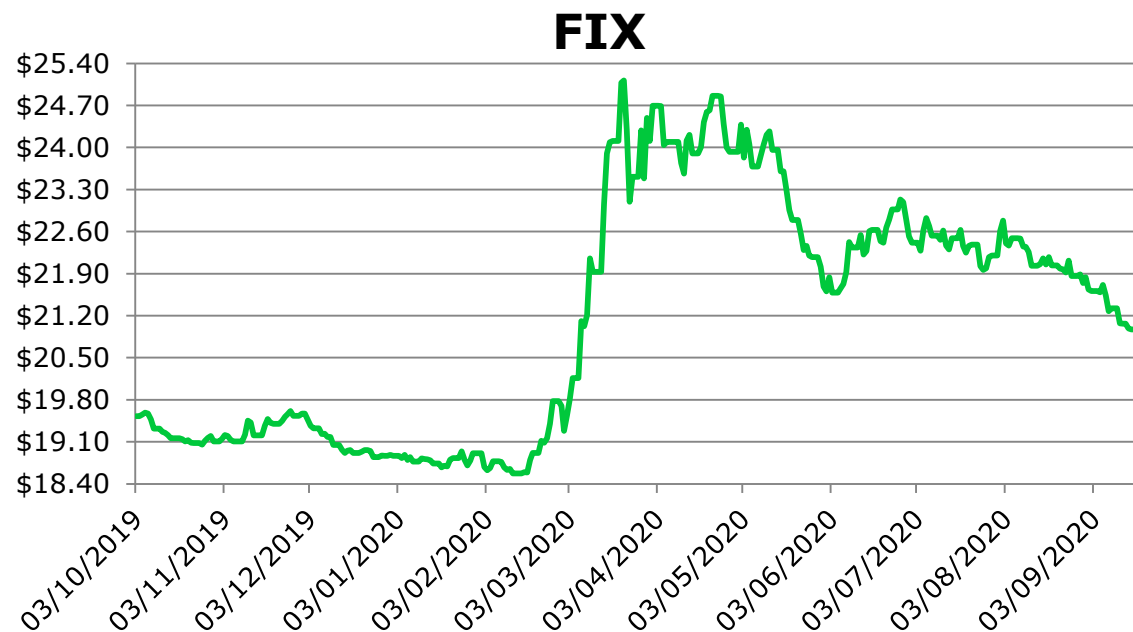


Mercado de Divisas

MXN

Cierre **22.44**
 $\Delta\%$ **+7.01%**

Después de tocar niveles de 21 pesos por dólar la semana pasada, la divisa mexicana se depreció fuertemente esta semana llegando incluso a niveles de 22.70 pesos por dólar intradía. Como bien mencionábamos la semana pasada, existían pocos catalizadores que pudieran mantener a la divisa en esos rangos. En general el dólar se aprecio frente a la mayor parte de divisas a nivel internacional dado un aumento en la percepción del riesgo, buscando así un safe heaven.



El contenido de este documento es exclusivamente de uso interno, y es elaborado tomando como referencia información pública. En ningún caso, constituye una recomendación, opinión o asesoría para la toma de decisiones de inversión. Rendimientos históricos no garantizan rendimientos futuros.

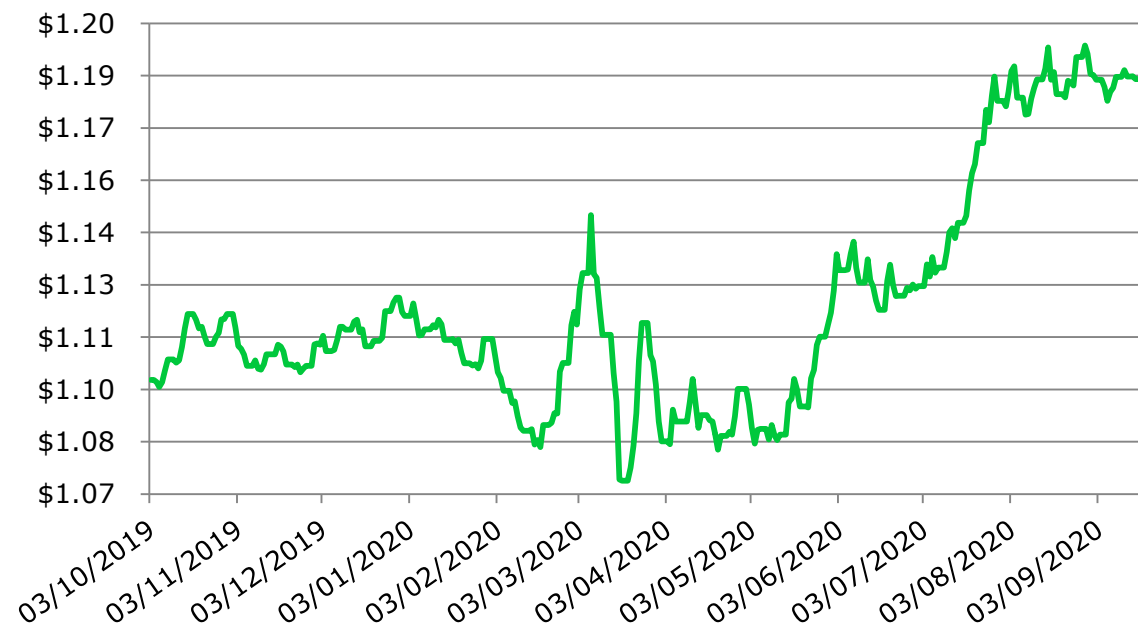
EUR

Cierre **1.163**
 $\Delta\%$ **-1.77%**

Al igual que las demás divisas, el euro durante la semana pasada se depreció frente al dólar, principalmente por dos razones:

- Se incrementó el temor de una probable segunda ola de contagios de Covid-19 ante el aumento de en los casos confirmados en Europa.
- Un incremento en la aversión al riesgo por parte de los inversionistas, lo cual, propicia que busquen activos de protección principalmente denominados en USD.

EURO



Mercado de Deuda

Mercado de Deuda

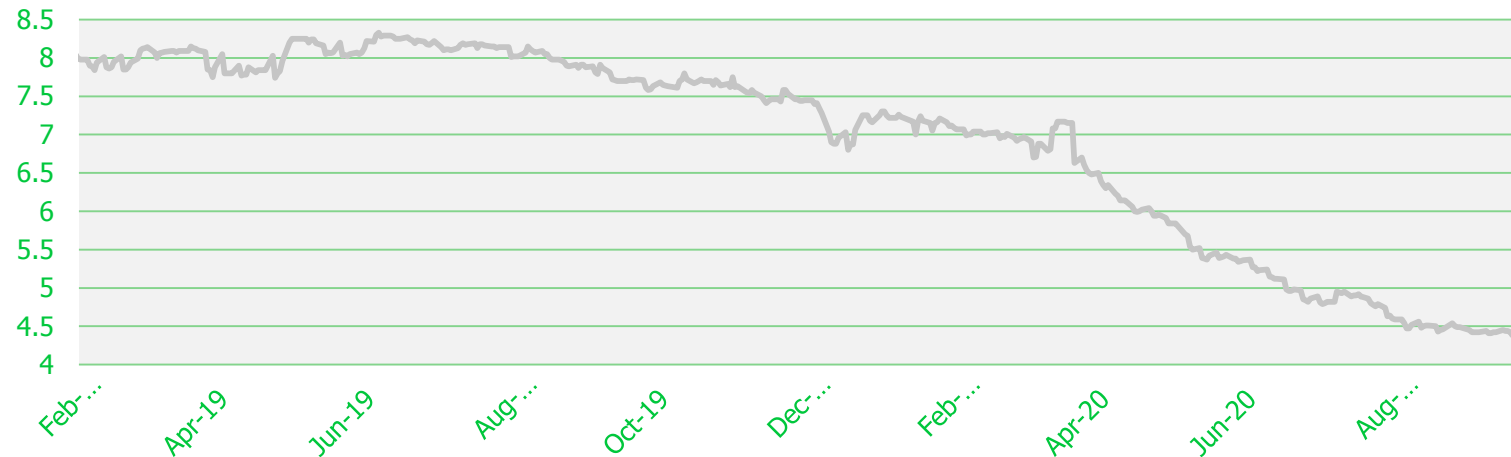
Fecha de Subasta: 22-Sep-2020

Cambio Semanal: -20 bps

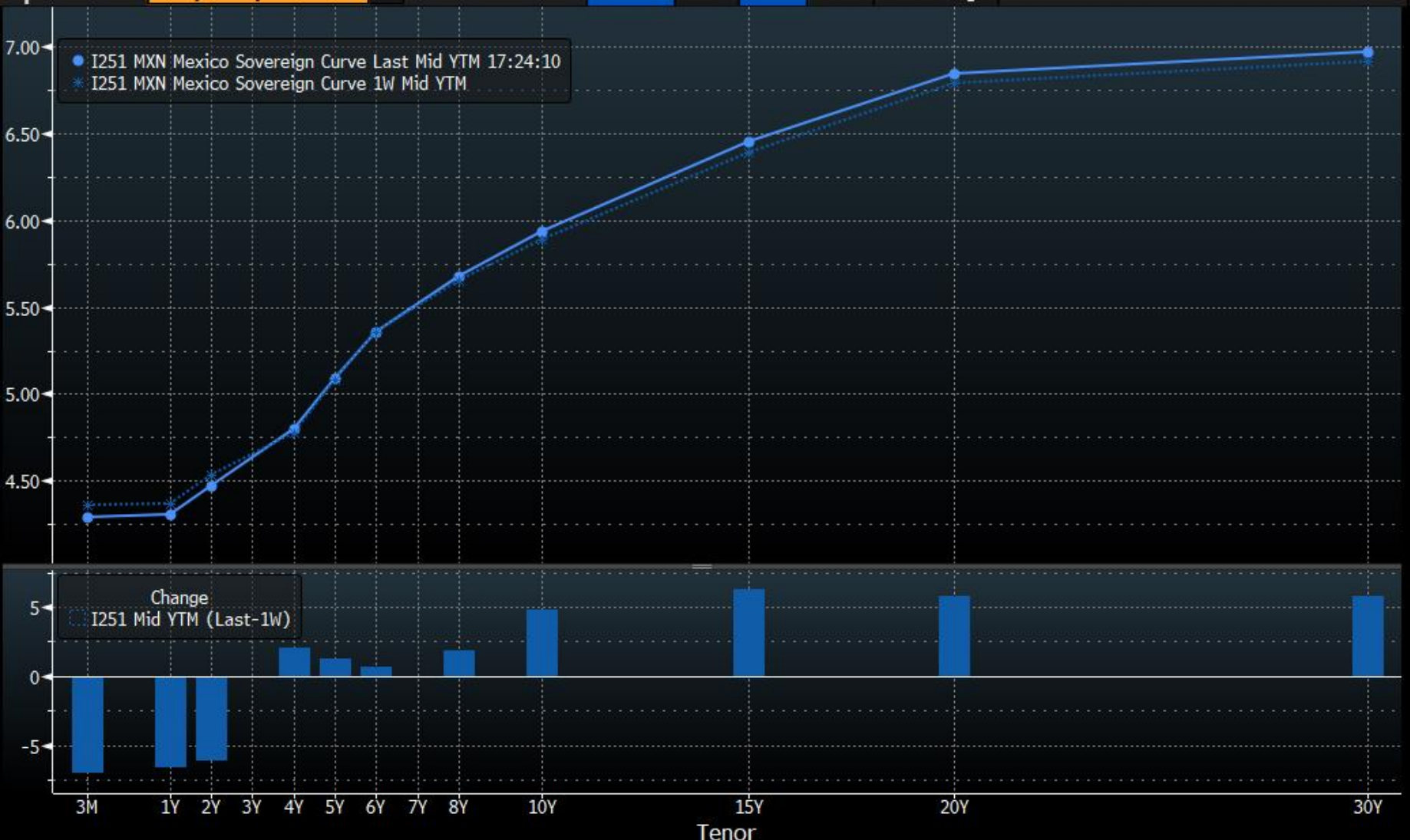
Tasa de interés subastada de Cetes 28: 4.25%

Acorde a lo esperado por el mercado, Banco de México recortó las tasas en 25 bp para ubicarse en 4.25%, aunque dejando ver la posibilidad de un recorte más, en caso de ser necesario. Algunos analistas estiman que la tasa de referencia para el cierre de 2020 se ubique en 4%. El dato de inflación presionó a la alza, sin embargo, Banxico no se mostró preocupado. Las tasas durante la semana se mostraron a la alza los primeros días, después de la decisión de Banxico mostraron una baja de 5bp.

Cetes 28



Mercado de Deuda



El contenido de este documento es exclusivamente de uso interno, y es elaborado tomando como referencia información pública. En ningún caso, constituye una recomendación, opinión o asesoría para la toma de decisiones de inversión. Rendimientos históricos no garantizan rendimientos futuros.

Agenda Económica Semanal



- 28-Sep** Balance Comercial
- 28-Sep** Tasa de desempleo Agosto
- 01-Oct** Resmesas totales
- 01-Oct** IMEF Manufactura y Servicios
- 02-Oct** Venta de Automóviles




- 29-Sep** Inventarios mayoristas
- 29-Sep** Inventarios Retail
- 30-Sep** Aplicación a Hipotecas
- 30-Sep** GDP 2Q
- 01-Oct** Ingreso y Gasto Personal
- 02-Oct** Tasa de desempleo y cambio en nóminas no agrícolas



Multiplataforma y portafolios premium

Portafolios Premium y Cartera de Fondos

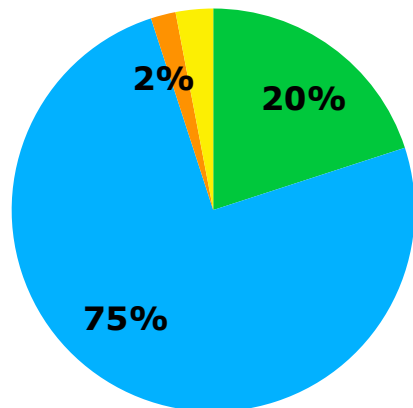
CONSERVADOR



■ SK-DCP

Exento

ESTABILIDAD



■ SK-DCP
■ SK-DEST
■ SK-RVMX
■ SK-RVST

Exento

	<u>Directo</u>	<u>Anualizado</u>
2020	2.75%	3.67%
Mes	0.16%	0.21%
12 Meses	4.31%	

	<u>Directo</u>	<u>Anualizado</u>
2020	4.03%	5.37%
Mes	0.28%	0.37%
12 Meses	5.95%	

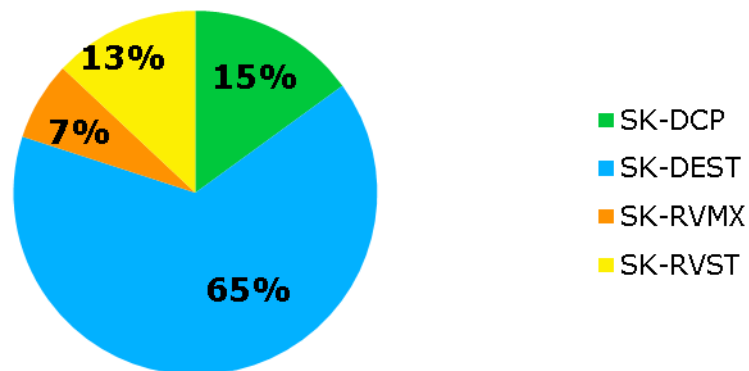
	<u>Directo</u>	<u>Anualizado</u>
2020	3.19%	4.26%
Mes	0.08%	0.10%
12 Meses	4.66%	

	<u>Directo</u>	<u>Anualizado</u>
2020	4.46%	5.94%
Mes	0.20%	0.26%
12 Meses	6.29%	

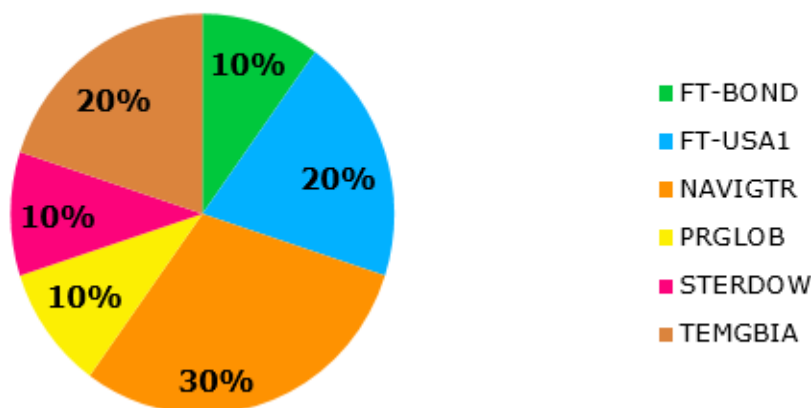
El contenido de este documento es exclusivamente de uso interno, y es elaborado tomando como referencia información pública. En ningún caso, constituye una recomendación, opinión o asesoría para la toma de decisiones de inversión. Rendimientos históricos no garantizan rendimientos futuros.

Portafolios Premium y Cartera de Fondos

MODERADO



MODERADO USD



	<u>Directo</u>	<u>Anualizado</u>
2020	1.76%	2.34%
Mes	-0.41%	-0.54%
12 Meses	3.23%	

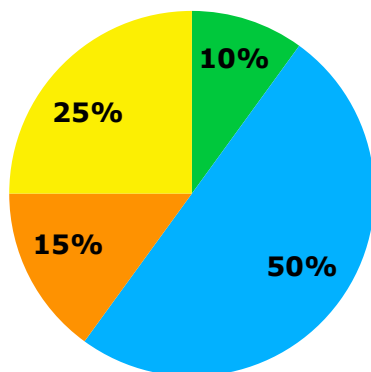
	<u>Directo</u>	<u>Anualizado</u>
2020	2.81%	3.74%
Mes	-0.31%	-0.41%
12 Meses	4.59%	

	MODERADO EN USD	
	MXN	USD
Septiembre	-1.49%	-3.60%
Agosto	-0.63%	0.77%
3Q20	-3.93%	-0.94%
YTD	14.55%	-3.16%
12 Meses	13.83%	-0.71%
Inicio Portafolio	41.02%	20.24%
2019	4.42%	8.53%

El contenido de este documento es exclusivamente de uso interno, y es elaborado tomando como referencia información pública. En ningún caso, constituye una recomendación, opinión o asesoría para la toma de decisiones de inversión. Rendimientos históricos no garantizan rendimientos futuros.

Portafolios Premium y Cartera de Fondos

DINAMICO



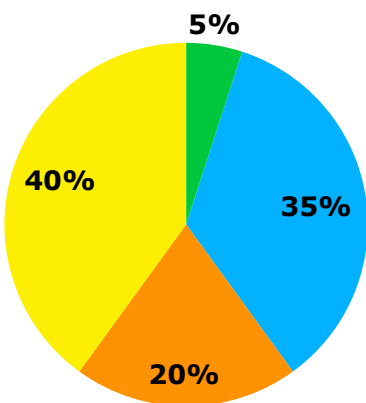
- SK-DCP
- SK-DEST
- SK-RVMX
- SK-RVST

Exento

	<u>Directo</u>	<u>Anualizado</u>
2020	0.18%	0.24%
Mes	-1.05%	-1.40%
12 Meses	1.71%	

	<u>Directo</u>	<u>Anualizado</u>
2020	0.94%	1.25%
Mes	-0.97%	-1.29%
12 Meses	2.71%	

ESPECULATIVO



- SK-DCP
- SK-DEST
- SK-RVMX
- SK-RVST

Exento

	<u>Directo</u>	<u>Anualizado</u>
2020	-2.08%	-2.78%
Mes	-1.71%	-2.28%
12 Meses	-0.54%	

	<u>Directo</u>	<u>Anualizado</u>
2020	-1.51%	-2.02%
Mes	-1.65%	-2.20%
12 Meses	0.20%	

El contenido de este documento es exclusivamente de uso interno, y es elaborado tomando como referencia información pública. En ningún caso, constituye una recomendación, opinión o asesoría para la toma de decisiones de inversión. Rendimientos históricos no garantizan rendimientos futuros.

Rendimientos actualizados al 28 de Septiembre de 2020

FONDOS DE INVERSIÓN EN INSTRUMENTOS DE DEUDA PARA PERSONAS FÍSICAS

Fondo	Serie	Institución Financiera	Calificación	Horizonte	7 días	Año en Curso	12 meses
+TASA	F2	Intercam Fondos	AAA/1	Corto Plazo	1.13%	2.63%	3.30%
SURCETE	BF1	SURA Investment Management	AAA/1	Corto Plazo	3.01%	3.91%	4.38%
SK-DCP	B	Skandia Operadora	AAA/2	Corto Plazo	2.63%	3.67%	4.31%
PRINFGU	F0	Principal Fondos	AAA/2	Corto Plazo	2.66%	3.75%	4.29%
SCOTIAG	F5	Scotia Fondos	AAA/2	Corto Plazo	1.82%	3.29%	3.91%
ST&ER1P	B	Santander Asset Management	AAA/2	Corto Plazo	1.79%	3.26%	3.87%
SURGOB	BF	SURA Investment Management	AAA/2	Corto Plazo	4.82%	5.83%	5.65%
SUR1	BF	SURA Investment Management	AAA/2	Mediano Plazo	2.80%	3.53%	4.00%
GBMGUB	BF	Grupo Bursátil Mexicano	AAA/3	Mediano Plazo	2.10%	3.18%	3.78%
SURUDI	BF	SURA Investment Management	AAA/4	Mediano Plazo	8.19%	10.16%	9.17%
NTEDP	F4	Operadora de Fondos Banorte	AAA/4	Mediano Plazo	1.95%	3.08%	3.80%
SCOTIA2	F3	Scotia Fondos	AAA/4	Mediano Plazo	0.77%	4.37%	4.57%
SUR30	B	SURA Investment Management	AAA/4	Mediano Plazo	2.87%	3.59%	4.25%
SK-DEST	B	Skandia Operadora	AAA/4	Mediano Plazo	1.52%	5.27%	5.32%
NTEMP+	F4	Operadora de Fondos Banorte	AAA/4	Mediano Plazo	2.28%	3.43%	3.96%
NTEMPG	F5	Operadora de Fondos Banorte	AAA/4	Mediano Plazo	4.88%	7.70%	6.61%
PRINFTR	F1	Principal Fondos	AAA/5	Mediano Plazo	10.91%	12.03%	10.33%
GBMF3	BF	Grupo Bursátil Mexicano	AA/2	Mediano Plazo	3.94%	4.31%	4.95%
NTETR	F2	Operadora de Fondos Banorte	AAA/5	Largo Plazo	7.69%	11.28%	9.67%
SURBONO	BDF	SURA Investment Management	AAA/5	Largo Plazo	1.81%	12.29%	9.78%
SCOTIMB	F4	Scotia Fondos	AAA/6	Largo Plazo	-10.93%	8.14%	7.38%
SURREAL	BF	SURA Investment Management	AA/6	Largo Plazo	3.86%	15.85%	12.32%

El contenido de este documento es exclusivamente de uso interno, y es elaborado tomando como referencia información pública. En ningún caso, constituye una recomendación, opinión o asesoría para la toma de decisiones de inversión. Rendimientos históricos no garantizan rendimientos futuros.

Rendimientos actualizados al 28 de Septiembre de 2020

FONDOS DE INVERSIÓN EN INSTRUMENTOS DE RENTA VARIABLE

Serie	Institución Financiera	Calificación	Horizonte	Rendimientos			
				7 días	Año en Curso	12 meses	
SK-RVMX	B	Skandia Operadora	N.A.	Largo Plazo	1.72%	-16.58%	-15.64%
GBMCRE	BO	Grupo Bursátil Mexicano	N.A.	Largo Plazo	1.91%	-17.60%	-10.00%
SURPAT	BDF	SURA Investment Management	N.A.	Largo Plazo	1.21%	-18.25%	-16.75%
SURIPC	BDF	SURA Investment Management	N.A.	Largo Plazo	1.53%	-16.28%	-15.02%
NTEIPC+	F3	Operadora de Fondos Banorte	N.A.	Largo Plazo	1.14%	-14.48%	-13.31%
CRECE+	B-F1	Compass Investments	N.A.	Largo Plazo	0.28%	-16.10%	-13.53%
PRINRVA	FA	Principal Fondos	N.A.	Largo Plazo	1.32%	-14.57%	-14.01%
GBMMXOP	BO	Grupo Bursátil Mexicano	N.A.	Largo Plazo	1.12%	-15.66%	-14.64%
GBMAAA	BO	Grupo Bursátil Mexicano	N.A.	Largo Plazo	1.72%	-19.15%	-17.81%

FONDOS DE INVERSIÓN EN INSTRUMENTOS DE RENTA VARIABLE INTERNACIONAL

Serie	Institución Financiera	Calificación	Horizonte	Rendimientos						
				7 días		Año en Curso		12 meses		
				MXP	DIV	MXP	DIV	MXP	DIV	
SK-RVST	B	Skandia Operadora	N.A.	Largo Plazo	3.60%	-3.19%	12.55%	-5.39%	15.79%	1.02%
STERDOW	B1	Santander Asset Management	N.A.	Largo Plazo	3.14%	-3.62%	7.28%	-9.81%	11.34%	-2.87%
SURVEUR	BF2	SURA Investment Management	N.A.	Largo Plazo	0.42%	-6.16%	2.55%	-13.79%	7.76%	-5.99%
SURASIA	BF	SURA Investment Management	N.A.	Largo Plazo	3.41%	-3.37%	13.65%	-4.46%	17.11%	2.17%
FT-USA1	BF2	ranklin Templeton Asset Management Méxic	N.A.	Largo Plazo	4.53%	-2.32%	16.73%	-1.87%	16.78%	1.88%
FT-GLOB	BF4	ranklin Templeton Asset Management Méxic	N.A.	Largo Plazo	-4.84%	-11.08%	35.28%	13.72%	45.81%	27.21%

El contenido de este documento es exclusivamente de uso interno, y es elaborado tomando como referencia información pública. En ningún caso, constituye una recomendación, opinión o asesoría para la toma de decisiones de inversión. Rendimientos históricos no garantizan rendimientos futuros.

Rendimientos actualizados al 28 de Septiembre de 2020

FONDOS DE INVERSIÓN EN INSTRUMENTOS DE DEUDA PARA PERSONAS MORALES EXENTAS Y PLANES PERSONALES DE RETIRO

Serie	Institución Financiera	Calificación	Horizonte	Rendimientos			
				7 días	Año en Curso	12 meses	
SURCETE	BDE	SURA Investment Management	AAA/1	Corto Plazo	4.68%	5.61%	6.00%
GBMGUBL	BE	Grupo Bursátil Mexicano	AAA/1	Corto Plazo	2.96%	4.54%	5.15%
SK-DCP	E	Skandia Operadora	AAA/2	Corto Plazo	4.29%	5.37%	5.95%
PRINFGU	X2	Principal Fondos	AAA/2	Corto Plazo	4.77%	5.94%	6.43%
SCOTIAG	E2	Scotia Fondos	AAA/2	Corto Plazo	4.06%	5.59%	6.17%
NTEGUB+	E6	Operadora de Fondos Banorte	AAA/2	Corto Plazo	3.25%	4.96%	5.57%
STRGOB2	B0	Santander Asset Management	AAA/2	Corto Plazo	3.68%	5.23%	5.76%
SURGOB	BD	SURA Investment Management	AAA/2	Corto Plazo	5.92%	7.00%	6.74%
SUR1E	BD	SURA Investment Management	AA/2	Corto Plazo	5.76%	5.98%	6.24%
NTEDP	E7	Operadora de Fondos Banorte	AAA/4	Mediano Plazo	3.70%	4.85%	5.50%
SURUDI	BE	SURA Investment Management	AAA/4	Mediano Plazo	9.64%	11.80%	10.74%
SK-DEST	E	Skandia Operadora	AAA/5	Mediano Plazo	3.26%	7.09%	7.07%
NTEMP+	E6	Operadora de Fondos Banorte	AAA/4	Mediano Plazo	4.23%	5.45%	5.92%
NTEMPG	E6	Operadora de Fondos Banorte	AAA/4	Mediano Plazo	7.17%	10.17%	9.02%
PRINFTR	X1	Principal Fondos	AAA/4	Mediano Plazo	13.03%	14.34%	12.41%
SCOTILP	E	Scotia Fondos	AAA/5	Mediano Plazo	0.26%	11.50%	10.36%
GBMM3	BE	Grupo Bursátil Mexicano	AAA/5	Mediano Plazo	4.73%	5.80%	6.30%
NTETR	E5	Operadora de Fondos Banorte	AA/4	Mediano Plazo	8.98%	12.75%	11.08%
SURBONO	BDE	SURA Investment Management	AAA/5	Largo Plazo	4.30%	15.08%	12.52%
SCOTIMB	E	Scotia Fondos	AAA/5	Largo Plazo	-8.97%	10.26%	9.45%
SURREAL	BD	SURA Investment Management	AAA/6	Largo Plazo	5.93%	18.24%	14.65%

El contenido de este documento es exclusivamente de uso interno, y es elaborado tomando como referencia información pública. En ningún caso, constituye una recomendación, opinión o asesoría para la toma de decisiones de inversión. Rendimientos históricos no garantizan rendimientos futuros.

Rendimientos actualizados al 28 de Septiembre de 2020

FONDOS DE INVERSIÓN EN INSTRUMENTOS DE COBERTURA

Serie	Institución Financiera	Calificación	Horizonte	Rendimientos			
				7 días MXP	Año en Curso MXP	12 meses MXP	
NTEEURO	F2	Operarora de Fondos Banorte	AAA/5	Mediano Plazo	3.95%	20.43%	18.01%
ST&ER-5	B1	Santander Asset Management	AAA/6	Mediano Plazo	5.78%	17.54%	13.02%

FONDOS DE INVERSIÓN EN INSTRUMENTOS DE DEUDA INTERNACIONAL PARA PERSONAS FÍSICAS

Serie	Institución Financiera	Calificación	Horizonte	Rendimientos						
				7 días		Año en Curso		12 meses		
TEMGBIA	BF2	ranklin Templeton Asset Management Méxic	AA/6	Mediano Largo Plazo	5.73%	-1.20%	10.37%	-7.22%	6.79%	-6.83%
NAVIGTR	BF2	SURA Investment Management	N.A.	Mediano Plazo	3.89%	-2.92%	16.37%	-2.17%	13.76%	-0.76%

FONDOS DE INVERSIÓN EN INSTRUMENTOS DE DEUDA INTERNACIONAL PARA PERSONAS MORALES NO CONTRIBUYENTES Y PLANES PERSONALES PARA EL RETIRO

Serie	Institución Financiera	Calificación	Horizonte	Rendimientos						
				7 días		Año en Curso		12 meses		
TEMGBIA	BE2	ranklin Templeton Asset Management Méxic	AA/6	Mediano Largo Plazo	5.76%	-1.17%	11.75%	-6.05%	8.54%	-5.30%

FONDOS DE INVERSIÓN EN INSTRUMENTOS DE DEUDA INTERNACIONAL PARA PERSONAS MORALES

Serie	Institución Financiera	Calificación	Horizonte	Rendimientos						
				7 días		Año en Curso		12 meses		
TEMGBIA	BM2	ranklin Templeton Asset Management Méxic	AA/6	Mediano Largo Plazo	5.73%	-1.20%	10.38%	-7.21%	6.81%	-6.82%

El contenido de este documento es exclusivamente de uso interno, y es elaborado tomando como referencia información pública. En ningún caso, constituye una recomendación, opinión o asesoría para la toma de decisiones de inversión. Rendimientos históricos no garantizan rendimientos futuros.

Rendimientos actualizados al 28 de Septiembre de 2020

Portafolios Capital Plus - Conservador

Serie	Institución Financiera	Calificación	Horizonte	Rendimientos			
				7 días	Año en Curso	12 meses	
PRINLS0	FC	Principal Fondos	N.A.	Largo Plazo	0.38%	1.81%	2.92%
SCOTI12	F1	Scotia Fondos	N.A.	Largo Plazo	0.02%	2.49%	3.93%
FT-LIQU	BF2	ranklin Templeton Asset Management Méxic	AAA/2	Corto Plazo	0.04%	2.83%	4.40%

Portafolios Capital Plus - Moderado

Serie	Institución Financiera	Calificación	Horizonte	Rendimientos			
				7 días	Año en Curso	12 meses	
PRINLS1	FC	Principal Fondos	N.A.	Largo Plazo	0.94%	5.90%	6.62%
SCOTI14	F1	Scotia Fondos	N.A.	Largo Plazo	-0.18%	2.89%	4.33%
ELITE-C	B1	Santander Asset Management	N.A.	Largo Plazo	0.10%	2.71%	4.45%

Portafolios Capital Plus - Dinámico

Serie	Institución Financiera	Calificación	Horizonte	Rendimientos			
				7 días	Año en Curso	12 meses	
PRINLS2	FC	Principal Fondos	N.A.	Largo Plazo	1.63%	5.69%	7.40%
SBANK50	F1	Scotia Fondos	N.A.	Largo Plazo	-0.60%	2.26%	3.68%
ELITE-M	B1	Santander Asset Management	N.A.	Largo Plazo	0.68%	3.51%	5.75%

Portafolios Capital Plus - Agresivo

Serie	Institución Financiera	Calificación	Horizonte	Rendimientos			
				7 días	Año en Curso	12 meses	
PRINLS3FC	FC	Principal Fondos	N.A.	Largo Plazo	2.36%	5.57%	7.91%
ELITE-D	B1	Santander Asset Management	N.A.	Largo Plazo	0.93%	1.61%	4.45%
TEMG3IA3BF2	BF2	ranklin Templeton Asset Management Méxic	AA/6	Mediano Largo Plazo	5.73%	10.37%	6.79%

El contenido de este documento es exclusivamente de uso interno, y es elaborado tomando como referencia información pública. En ningún caso, constituye una recomendación, opinión o asesoría para la toma de decisiones de inversión. Rendimientos históricos no garantizan rendimientos futuros.

iGracias!

Empoderamos a las personas para que construyan la mejor versión de su futuro financiero.

#SomosCRECE