

Junta de Análisis



Noticias locales e internacionales

EEUU

- En Estados Unidos, el partido Demócrata mantuvo su mayoría en el Senado de Estados Unidos. Este resultado les dio a los demócratas el número 50 de 100, que es suficiente para mantener la mayoría, dado que la vicepresidente Kamala Harris puede emitir votos de desempate.
- La Oficina de Estadísticas Laborales dio a conocer la cifra semanal de solicitudes del subsidio por desempleo las cuales bajaron la semana pasada a 222.000 en comparación con las 226.000 registradas la semana anterior.
- Las ventas del comercio minoristas alcanzaron el pasado mes de octubre un total de 694.500 millones de dólares lo que representa un avance del 1.3% respecto del mes anterior, el mayor en ocho meses, después de haberse estancado en septiembre, según los datos del Departamento de Comercio. Estos datos que fueron más fuertes de lo esperado los cuales iniciaron especulaciones sobre una pausa en las subidas de tasas, ya que parece sugerir que los consumidores continúan gastando.

México

- Durante su participación en el foro 'Mercados de Capital de México' organizado por Bloomberg la subgobernadora del Banco de México, Galia Borja, dijo que las decisiones de política monetaria de Banxico no son "mecánicas" respecto a lo que decide la Reserva Federal, sino que dependen de las condiciones cíclicas de la economía mexicana.
- La economía mexicana superó el millón de empleos formales creados en lo que va de 2022, con lo que alcanzó un máximo histórico de puestos, informó este martes el Instituto Mexicano del Seguro Social (IMSS).
- De acuerdo con las cifras preliminares emitidas este viernes por la agencia nacional de estadísticas, INEGI. La actividad económica de México presentó un crecimiento moderado del 0.1% mensual y un 5% anual en octubre.

Noticias

Internacionales

Eurozona: El producto interno bruto (PIB) de la Eurozona se desaceleró en el tercer trimestre del año, ya que creció tan sólo 0.2% trimestral (vs. 0.8% en 2T22).

La Oficina Europea de Estadística (Eurostat) anunció este jueves 17 que la tasa de inflación anual de la eurozona fue del 10.6% en octubre de 2022, frente al 9.9% de septiembre.

- La oficina señaló que las tasas anuales más bajas se registraron en Francia (7.1%), España (7.3%) y Malta (7.4%), mientras que las más altas se registraron en Estonia (22.5%), Lituania (22.1%) y Hungría (21.9%).

Inglaterra: La tasa anual de inflación en el Reino Unido se ubicó en 11.1% en octubre (vs. 10.7% esperado y 10.1% en septiembre).

Tras conocerse los datos el ministro británico de Economía, Jeremy Hunt, advirtió que el control de la inflación requerirá *“decisiones duras pero necesarias sobre impuestos y el gasto para ayudar a equilibrar las cuentas públicas”*.

China: Los funcionarios chinos continúan negando los informes de los nuevos planes de reactivación económica e informan que la política debe permanecer vigente para que el país salga definitivamente de la pandemia. Las estrictas restricciones están perjudicando la actividad económica y a su vez, los mercados bursátiles nacionales.

- La producción industrial China registró un incremento menor al previsto (+5.0% anual vs. +5.2%e), mientras que las ventas al por menor tuvieron una inesperada caída en octubre (-0.5% anual vs. +1.0%e). Lo anterior sugiere que la segunda economía del mundo está perdiendo impulso.

The background features a complex financial data visualization. It includes a candlestick chart with green bars, a line graph with a white trend line, and a grid of data points. The overall color scheme is dark green and black, with white and light green highlights for text and lines. The text is prominently displayed in the upper left quadrant.

Mercado de Renta variable **local e internacional**

Mercado de Capitales

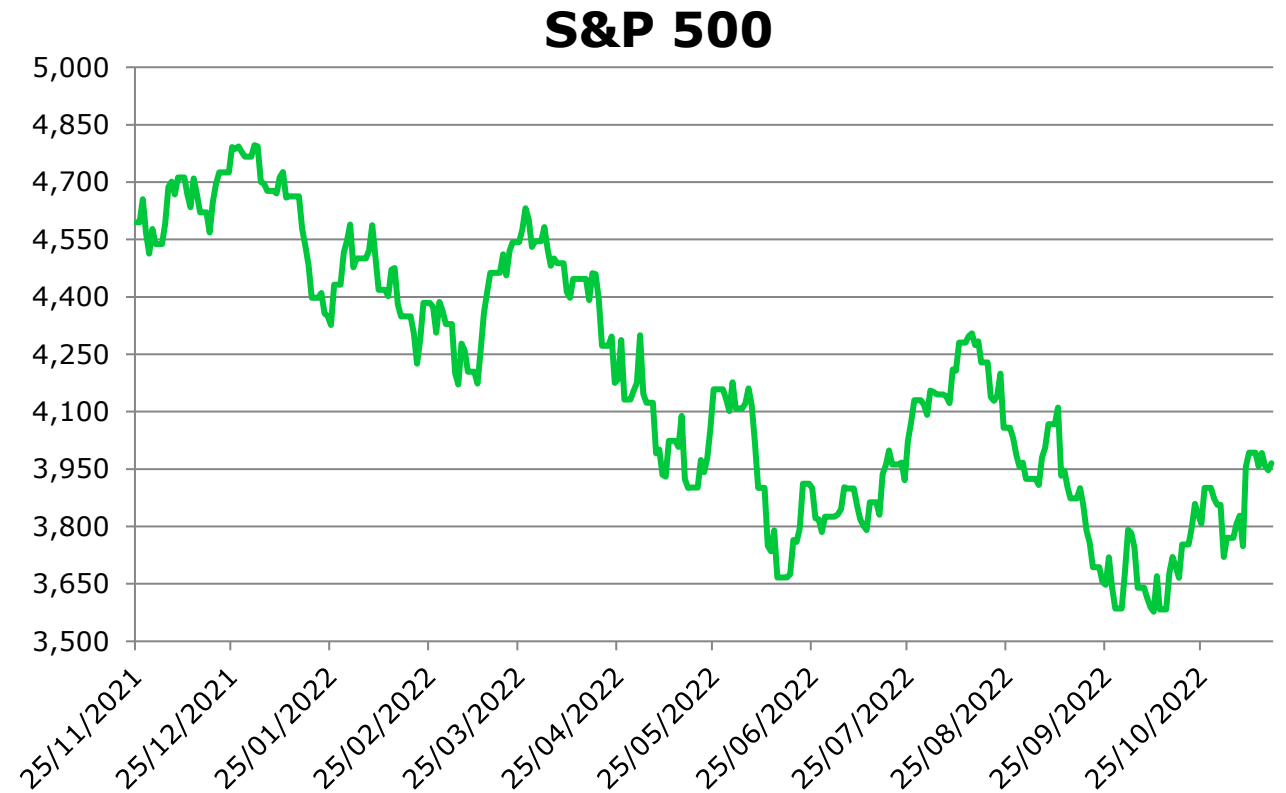
S&P 500

Cierre **3965.34**

$\Delta\%$ **-0.69%**

El S&P inicia la semana de forma bajista con 0.39%, en los 3,949.94 puntos.

Los mercados accionarios de Wall Street operan con caídas generalizadas, debido a que los inversionistas se mantienen alerta ante los posibles riesgos de una recesión a nivel mundial, pues aumentan las preocupaciones de que China pueda endurecer las restricciones, ante muertes registradas por COVID-19, se espera que el Día de Acción de Gracias haga que los mercados se calmen en una semana acortada.



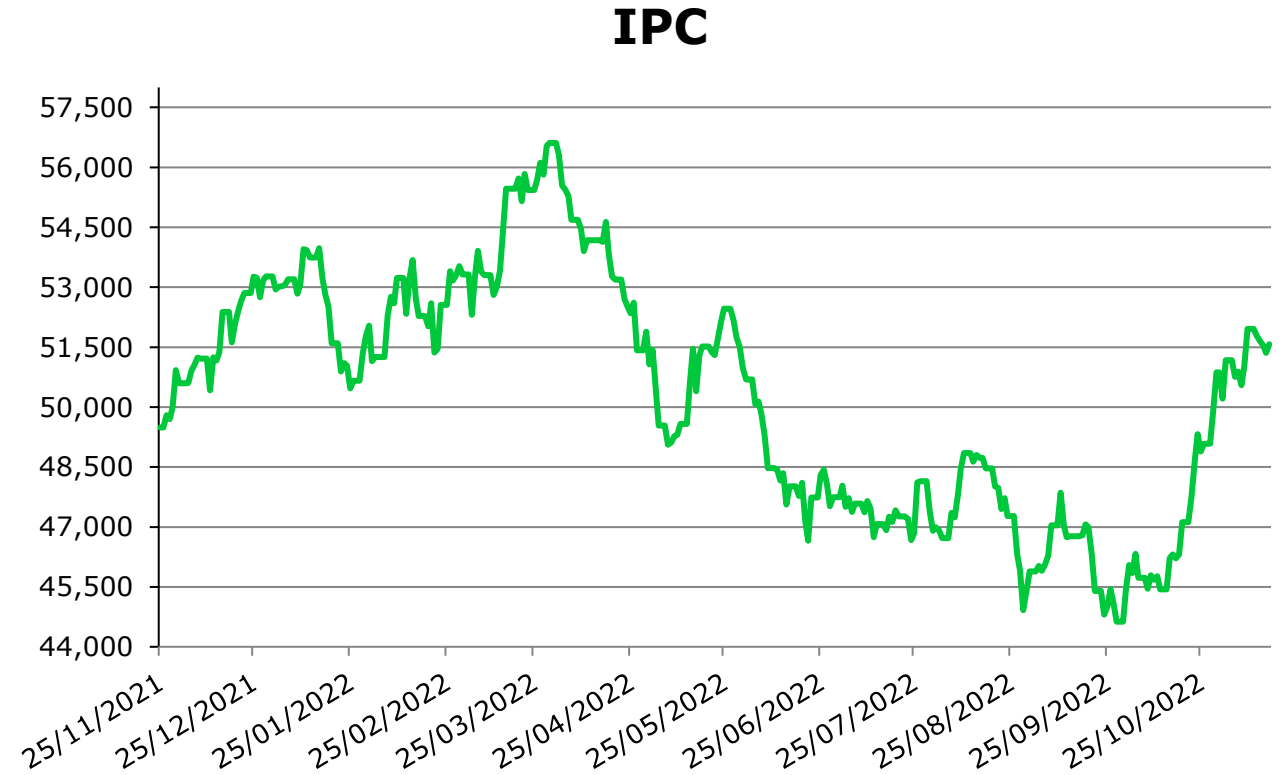
Rendimiento acumulado -16.80%

IPC

Cierre **51569.720**

$\Delta\%$ **-0.75%**

El IPC presentó un cierre negativo del -0.75% pese a que el día viernes este presentó un movimiento alcista del 0.41%; esto debido a comentarios por miembros de la FED y una racha de 4 semanas al alza cerrando en los 51569.72 puntos. Dentro de las empresas que tuvieron el mejor desempeño la semana pasada fueron Cuervo con 3.95%; Pinfra con 3.09% y Grupo financiero Banorte con 2.46%.



Rendimiento acumulado -3.20%

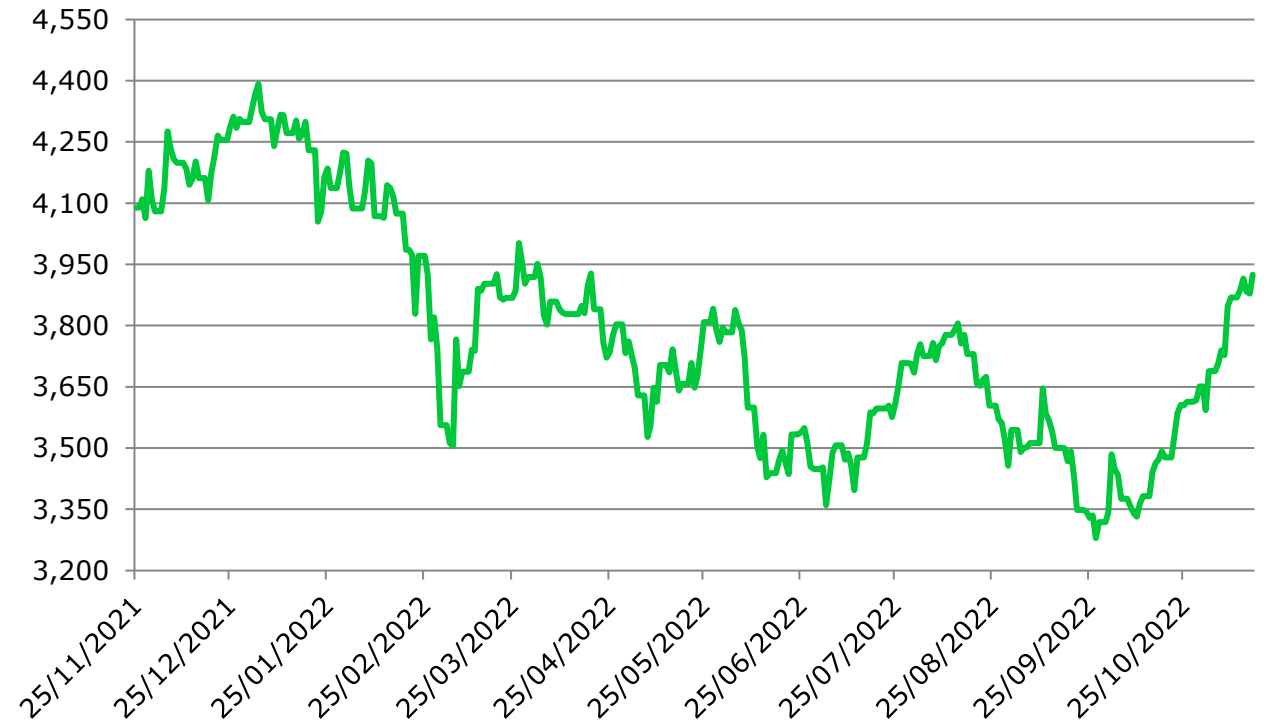
Euro Stoxx 50 Índice

Cierre **3924.84000**

$\Delta\%$ **+1.46%**

Los principales mercados europeos cerraron con pérdidas la jornada del lunes, mientras que el euro retrocedió frente al dólar, al igual que Wall Street, los inversionistas del viejo continente temen por los nuevos casos de coronavirus en China, ya que esto pudiese generar un comportamiento muy errante en los mercados.

STOXX50E



Rendimiento acumulado -8.69%

MSCI Asia

Cierre **601.790000**

$\Delta\%$ **+1.72%**

Sentimientos mixtos en China, por un lado los inversionistas mantuvieron la esperanza de una mayor relajación por parte del gobierno chino sobre su política de Cero Covid, en Pekín se pidió a la población quedarse en casa durante el fin de semana, en un momento en que aumentaron los brotes de COVID-19 en numerosas ciudades chinas. Todo esto se da mientras salen datos de producción de fabricas en China mucho mejor al estimado pero una desaceleración en las ventas minoristas. Se llevo a cabo la cumbre del G20 en Balí, Indonesia y en el mismo país un terremoto de magnitud 5.6 sacudió la provincia de Java Occidental, causando la muerte de 46 personas.

MSCI Asia



Rendimiento acumulado -23.75%

Mercado de Divisas

MXN

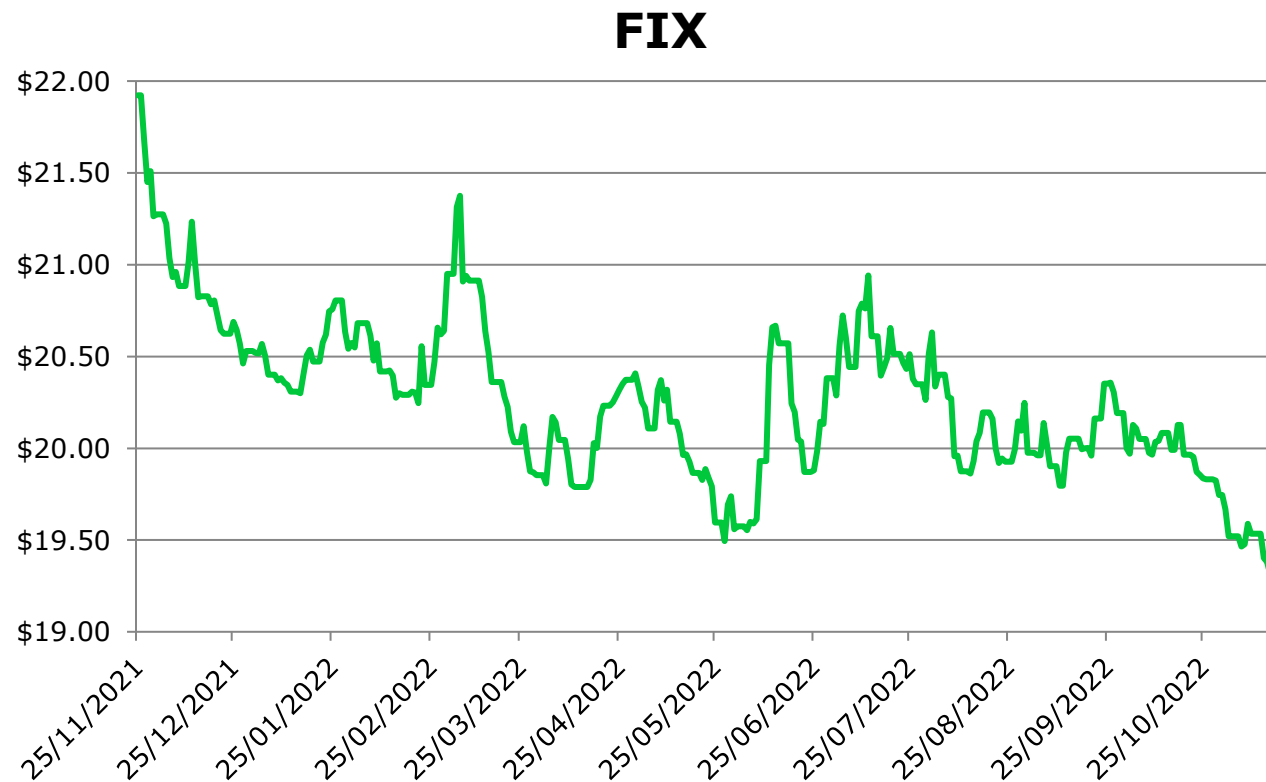
Cierre **19.4333**

$\Delta\%$ **-0.52%**

El peso cerró la semana en 19.43 tocando un máximo de 19.43 y un mínimo de 19.33 pesos por dólar.

Esta semana el desempeño del par fue ligeramente mixto y sin una tendencia clara, debido a la escasez de información económica relevante por ambos países.

Desde un punto de vista técnico se espera que el peso mexicano se estabilice en niveles entre 19.50 y 19.70 pesos por dólar, Los indicadores de momentúm se encuentran en niveles neutrales lo que reduce la probabilidad de una fuerte corrección al alza del tipo de cambio.



Rendimiento acumulado

-5.34%

EUR

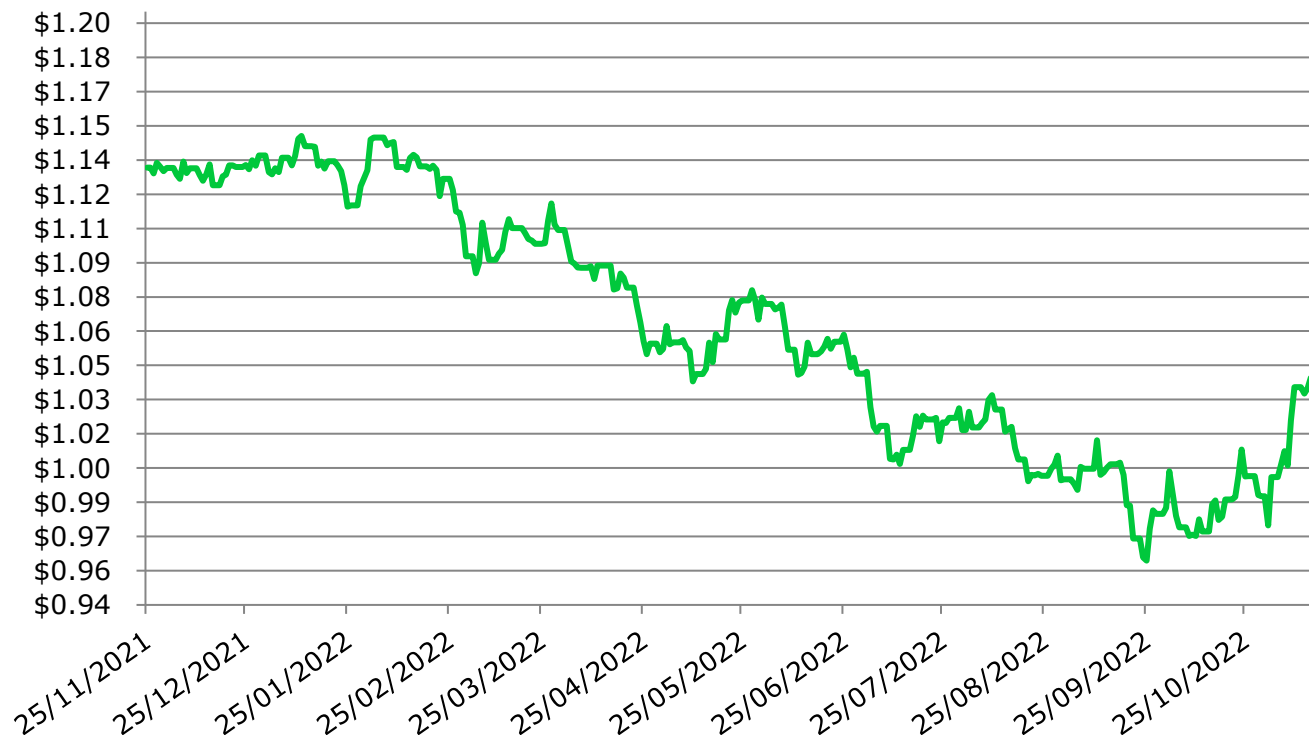
Cierre **1.032400**

$\Delta\%$ **-0.29%**

Esta semana el par presento una ligera desaceleración cerrando la semana en 1.032 perdiendo la mayor parte de las ganancias intradiarias.

Actualmente el panorama para el euro se mantiene complicado; La reciente decisión de la Fed de aumentar las tasas y la posibilidad de un endurecimiento a largo plazo es ahora el principal obstáculo para una recuperación sostenible del par. Además, la creciente especulación sobre una posible recesión en la región respaldada por lecturas de la confianza decrecientes, así como una desaceleración en algunos fundamentos, se suma a la frágil confianza del euro a largo plazo.

EURO



Rendimiento acumulado

-9.20%

Mercado de Deuda

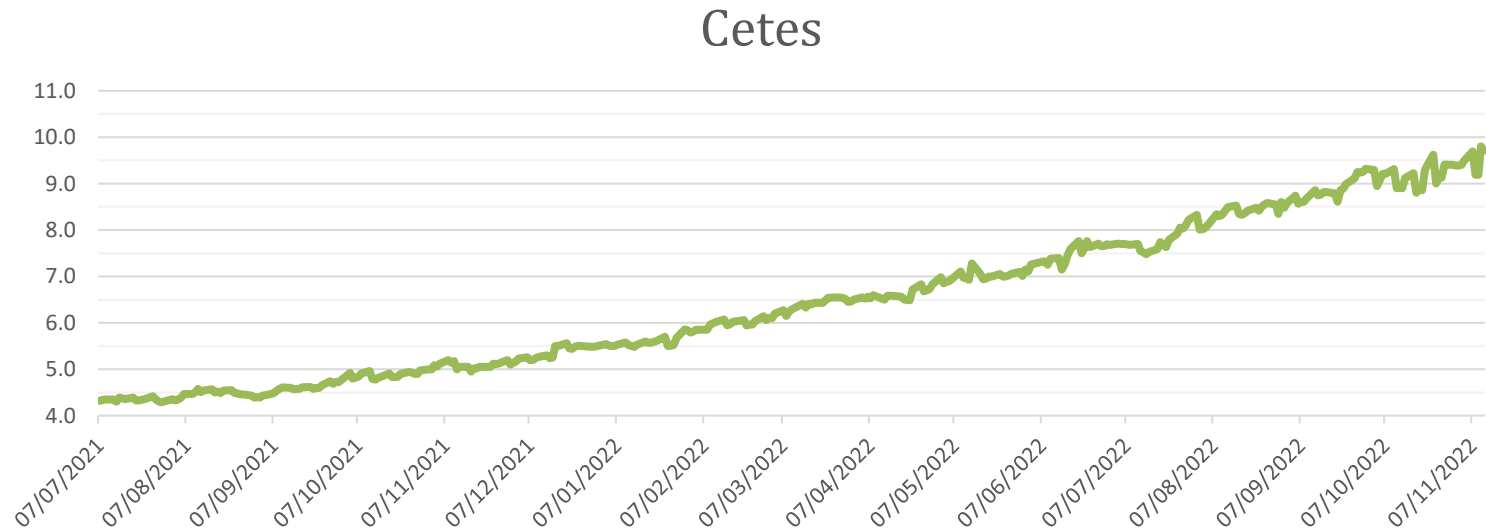
Mercado de Deuda

Fecha de Subasta: **08-nov-2022**

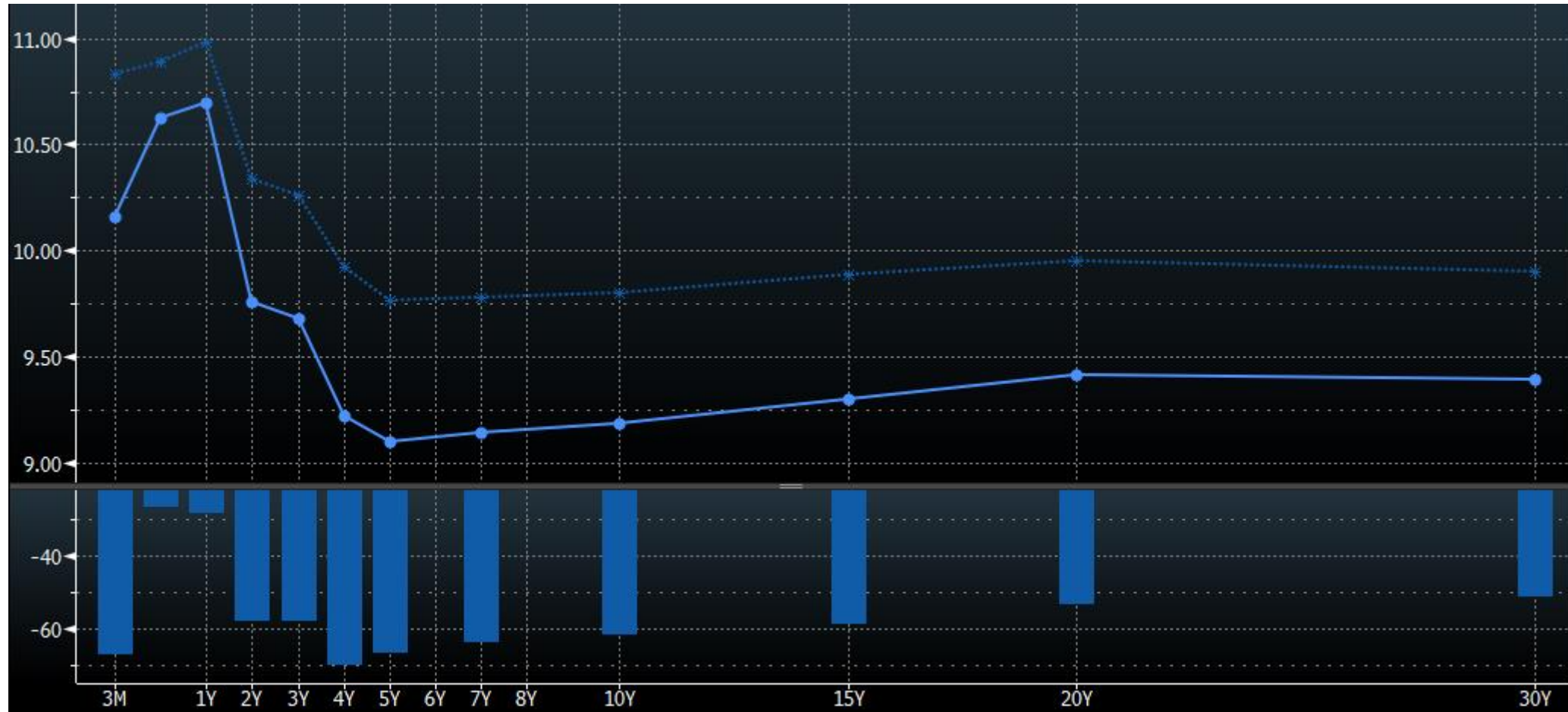
Cambio Semanal: **-21 bps**

Tasa de interés subastada de Cetes 28: **9.19%**

Luego de que se diera a conocer el dato de inflación mejor a lo estimado, el sentimiento del mercado se observó con gran apetito y se vio reflejado en fuertes movimientos a la baja en los distintos nodos. El bono de referencia de 10 años tuvo un movimiento de -61bps para cerrar la semana en 9.24%.



Mercado de Deuda



Agenda Económica Semanal



- 15-Nov** Reservas internacionales
- 18-Nov** Encuesta de Bloomberg




- 16-Nov** Solicitudes de hipotecas
- 16-Nov** Ventas mayoristas
- 16-Nov** Producción industrial
- 17-Nov** Solicitudes de desempleo



Multiplataforma y portafolios premium

Portafolios Premium y Cartera de Fondos

CONSERVADOR

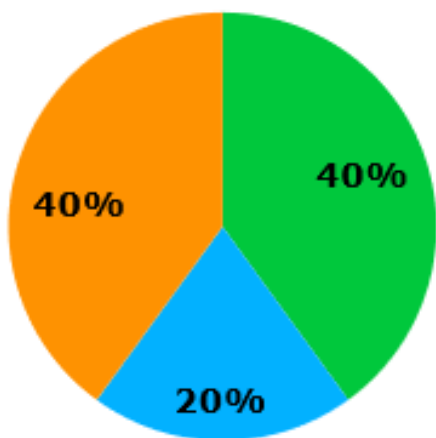


■ SK-DCP

Exento

	<u>Directo</u>	<u>Anualizado</u>
2022	5.73%	6.38%
Mes	0.75%	8.47%
12 Meses	6.15%	

ESTABILIDAD



■ SK-DCP
■ SK-DEST
■ SK-GUB

Exento

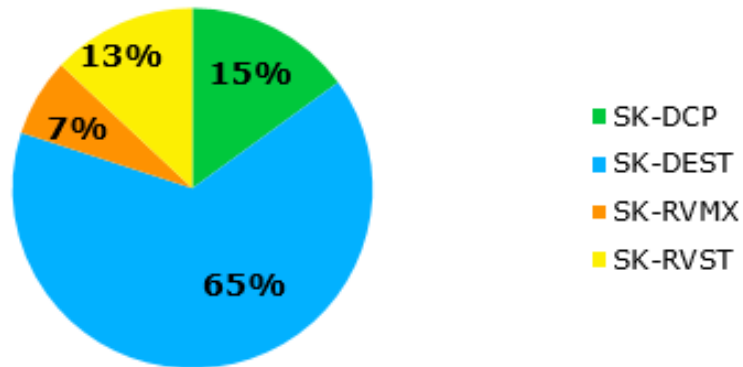
	<u>Directo</u>	<u>Anualizado</u>
2022	5.89%	6.56%
Mes	0.76%	8.56%
12 Meses	6.45%	

	<u>Directo</u>	<u>Anualizado</u>
2022	2.85%	3.18%
Mes	0.77%	8.63%
12 Meses	3.22%	

	<u>Directo</u>	<u>Anualizado</u>
2022	3.07%	3.42%
Mes	0.78%	8.76%
12 Meses	3.58%	

Portafolios Premium y Cartera de Fondos

MODERADO

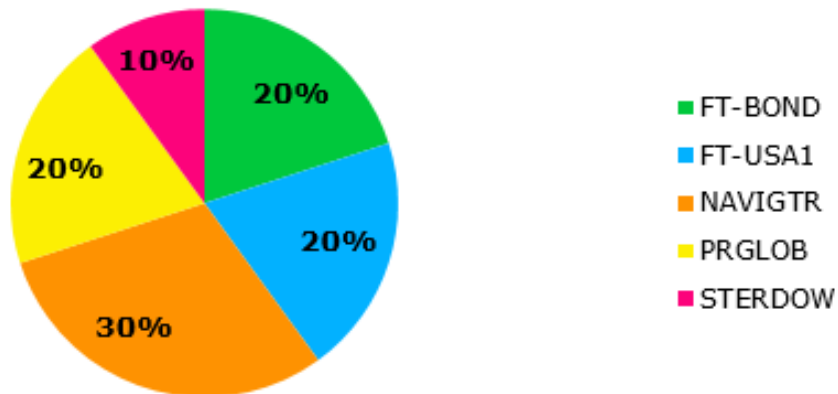


Exento

	Directo	Anualizado
2022	-0.42%	-0.47%
Mes	2.30%	25.88%
12 Meses		-0.03%

	Directo	Anualizado
2022	-0.13%	-0.14%
Mes	2.31%	25.93%
12 Meses		0.38%

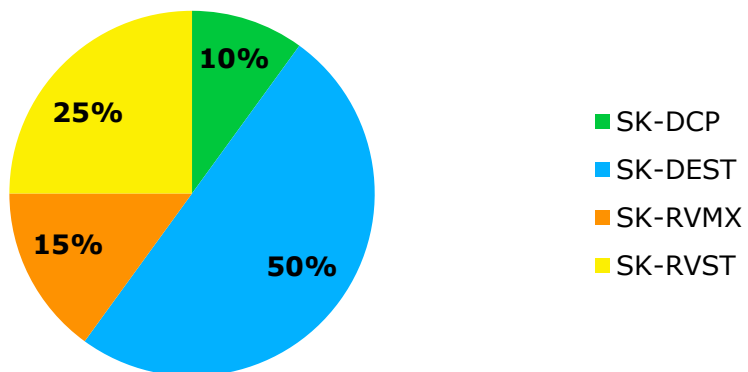
MODERADO USD



	MODERADO EN USD	
	MXN	USD
Noviembre	-0.38%	2.19%
Octubre	0.15%	1.49%
4Q22	-0.23%	3.64%
YTD	-18.15%	-13.54%
12 Meses	-18.69%	-13.27%
Inicio Portafolio	18.97%	16.25%
2021	7.19%	4.26%

Portafolios Premium y Cartera de Fondos

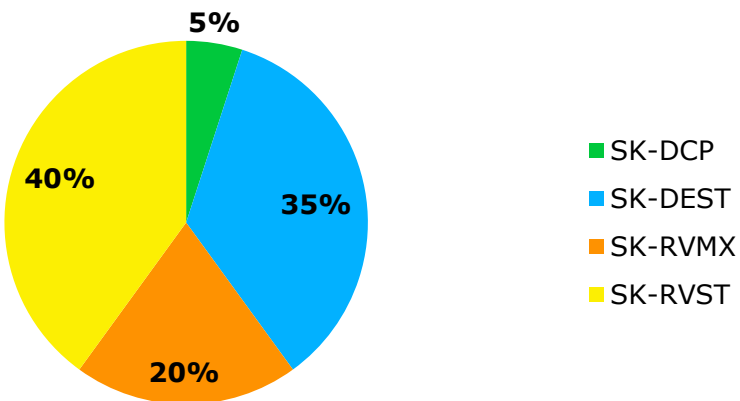
DINAMICO



Exento

	Directo	Anualizado
2022	-4.49%	-5.01%
Mes	3.84%	43.16%
12 Meses		-3.97%

ESPECULATIVO



Exento

	Directo	Anualizado
2022	-4.20%	-4.68%
Mes	3.83%	43.06%
12 Meses		-3.58%

	Directo	Anualizado
2022	-8.88%	-9.90%
Mes	5.22%	58.72%
12 Meses		-8.49%

	Directo	Anualizado
2022	-8.62%	-9.61%
Mes	5.21%	58.59%
12 Meses		-8.15%

Rendimientos actualizados al 22 de noviembre de 2022

FONDOS DE INVERSIÓN EN INSTRUMENTOS DE DEUDA PARA PERSONAS FÍSICAS

Fondo	Serie	Institución Financiera	Calificación	Horizonte	7 días	Año en Curso	12 meses
SK-GUB	B1	Skandia Operadora	AAA/2	Corto Plazo	8.04%	6.24%	5.99%
+TASA	F2	Intercam Fondos	AAA/1	Corto Plazo	7.85%	5.54%	5.27%
SURCETE	BF1	SURA Investment Management	AAA/1	Corto Plazo	7.94%	6.26%	6.03%
SK-DCP	B	Skandia Operadora	AA/2	Corto Plazo	7.80%	6.38%	6.15%
PRINFGU	F0	Principal Fondos	AAA/2	Corto Plazo	8.20%	6.24%	5.97%
ST&ER1P	B	Santander Asset Management	AAA/2	Corto Plazo	8.20%	5.87%	5.61%
SURGOB	BFI	SURA Investment Management	AAA/2	Corto Plazo	6.59%	5.50%	5.15%
SURUDI	BF1	SURA Investment Management	AAA/2	Mediano Plazo	11.70%	4.07%	7.48%
GBMGUB	BF	Grupo Bursátil Mexicano	AAA/3	Mediano Plazo	6.77%	5.31%	5.21%
NTEDP	F4	Operadora de Fondos Banorte	AAA/4	Mediano Plazo	8.62%	6.09%	5.82%
SCOTIA2	F3	Scotia Fondos	AAA/4	Mediano Plazo	7.71%	5.64%	5.33%
SK-DEST	B	Skandia Operadora	AAA/4	Mediano Plazo	4.95%	4.33%	4.19%
NTEMP+	F4	Operadora de Fondos Banorte	AAA/4	Mediano Plazo	7.48%	5.94%	5.74%
NTEMPG	F5	Operadora de Fondos Banorte	AAA/4	Mediano Plazo	-7.92%	0.65%	0.58%
PRINFTR	F1	Principal Fondos	AAA/5	Mediano Plazo	17.47%	1.38%	3.02%
GBMF3	BF	Grupo Bursátil Mexicano	AA/2	Mediano Plazo	8.25%	6.44%	6.26%
NTETR	F2	Operadora de Fondos Banorte	AAA/5	Largo Plazo	15.31%	1.70%	2.81%
ST&ER-6	B1	Santander Asset Management	AAA/6	Largo Plazo	7.71%	5.64%	5.33%
SURREAL	BF2	SURA Investment Management	AA/6	Largo Plazo	10.73%	-1.74%	1.85%
FT-REAL	BF2	ranklin Templeton Asset Management Méxic	AA/6	Largo Plazo	-3.82%	-0.33%	1.19%

Rendimientos actualizados al 22 de noviembre de 2022

FONDOS DE INVERSIÓN EN INSTRUMENTOS DE RENTA VARIABLE

Serie	Institución Financiera	Calificación	Horizonte	Rendimientos			
				7 días	Año en Curso	12 meses	
SK-RVMX	B	Skandia Operadora	N.A.	Largo Plazo	-0.28%	-2.86%	2.45%
GBMCRE	BO	Grupo Bursátil Mexicano	N.A.	Largo Plazo	0.18%	-4.06%	3.23%
SURPAT	BF1	SURA Investment Management	N.A.	Largo Plazo	0.05%	-2.50%	2.93%
SURRVMX	BF1	SURA Investment Management	N.A.	Largo Plazo	-0.23%	-2.64%	2.47%
NTEIPC+	F3	Operadora de Fondos Banorte	N.A.	Largo Plazo	0.12%	-0.44%	5.34%
CRECE+	B-F1	Compass Investments	N.A.	Largo Plazo	0.39%	5.97%	11.40%
PRINRVA	FA	Principal Fondos	N.A.	Largo Plazo	-0.16%	-1.94%	3.10%
GBMMXOP	BO	Grupo Bursátil Mexicano	N.A.	Largo Plazo	0.75%	-7.40%	-1.35%

FONDOS DE INVERSIÓN EN INSTRUMENTOS DE RENTA VARIABLE INTERNACIONAL

Serie	Institución Financiera	Calificación	Horizonte	Rendimientos						
				7 días		Año en Curso		12 meses		
				MXP	DIV	MXP	DIV	MXP	DIV	
SK-RVST	B	Skandia Operadora	N.A.	Largo Plazo	0.40%	1.81%	-23.70%	-19.40%	-25.38%	-20.42%
STERDOW	B1	Santander Asset Management	N.A.	Largo Plazo	1.28%	2.70%	-11.83%	-6.86%	-10.76%	-4.82%
SURVEUR	BF2	SURA Investment Management	N.A.	Largo Plazo	0.62%	2.04%	-22.75%	-18.40%	-23.22%	-18.11%
SURASIA	BF	SURA Investment Management	N.A.	Largo Plazo	0.99%	2.41%	-25.52%	-21.32%	-29.00%	-24.27%
FT-USA1	BF2	ranklin Templeton Asset Management Méxic	N.A.	Largo Plazo	0.82%	2.24%	-20.87%	-16.41%	-21.14%	-15.89%
FT-GLOB	BF4	ranklin Templeton Asset Management Méxic	N.A.	Largo Plazo	-0.91%	0.48%	-33.37%	-29.61%	-36.02%	-31.77%
GBMAAA	BO	Grupo Bursátil Mexicano	N.A.	Largo Plazo	-1.09%	0.30%	-35.92%	-32.31%	-42.17%	-38.32%
AXESEDM	F1	Finaccess Fondos	N.A.	Largo Plazo	-0.28%	1.12%	-27.06%	-22.95%	-28.30%	-23.53%

Rendimientos actualizados al 22 de noviembre de 2022

FONDOS DE INVERSIÓN EN INSTRUMENTOS DE DEUDA PARA PERSONAS MORALES EXENTAS Y PLANES PERSONALES DE RETIRO

Serie	Institución Financiera	Calificación	Horizonte	Rendimientos			
				7 días	Año en Curso	12 meses	
SK-GUB	E1	Skandia Operadora	AAA/2	Corto Plazo	8.11%	6.33%	6.18%
GBMGUBL	BE	Grupo Bursátil Mexicano	AAA/1	Corto Plazo	8.52%	6.05%	5.89%
SK-DCP	E	Skandia Operadora	AA/2	Corto Plazo	7.88%	6.56%	6.45%
PRINFGU	X1	Principal Fondos	AAA/2	Corto Plazo	8.86%	6.94%	6.79%
NTEGUB+	E6	Operadora de Fondos Banorte	AAA/2	Corto Plazo	8.77%	6.50%	6.33%
STRGOB2	B0	Santander Asset Management	AAA/2	Corto Plazo	8.34%	6.35%	6.18%
NTEDP	E7	Operadora de Fondos Banorte	AAA/4	Mediano Plazo	8.88%	6.36%	6.21%
SURUDI	BOE4	SURA Investment Management	AAA/4	Mediano Plazo	12.03%	4.32%	5.45%
SK-DEST	E	Skandia Operadora	AAA/5	Mediano Plazo	5.27%	4.66%	4.63%
NTEMP+	E6	Operadora de Fondos Banorte	AAA/4	Mediano Plazo	8.02%	6.51%	6.44%
NTEMPG	E6	Operadora de Fondos Banorte	AAA/4	Mediano Plazo	-7.08%	1.50%	1.56%
PRINFTR	X1	Principal Fondos	AAA/4	Mediano Plazo	18.25%	2.16%	3.94%
SCOTILP	E	Scotia Fondos	AAA/5	Mediano Plazo	1.03%	3.44%	3.72%
GBMM3	BE	Grupo Bursátil Mexicano	AAA/5	Mediano Plazo	8.11%	6.47%	6.40%
NTETR	E5	Operadora de Fondos Banorte	AA/4	Mediano Plazo	15.40%	1.78%	2.98%
SURREAL	BOE5	SURA Investment Management	AAA/6	Largo Plazo	10.82%	-1.94%	-0.12%
FT-REAL	BE2	ranklin Templeton Asset Management México	AAA/6	Largo Plazo	-3.73%	-0.24%	1.38%

Rendimientos actualizados al 22 de noviembre de 2022

FONDOS DE INVERSIÓN EN INSTRUMENTOS DE COBERTURA

Serie	Institución Financiera	Calificación	Horizonte	Rendimientos			
				7 días MXP	Año en Curso MXP	12 meses MXP	
NTEEURO	F2	Operadora de Fondos Banorte	AAA/5	Mediano Plazo	0.26%	-15.41%	-16.32%
ST&ER-5	B1	Santander Asset Management	AAA/6	Mediano Plazo	0.52%	-5.50%	-6.99%

FONDOS DE INVERSIÓN EN INSTRUMENTOS DE DEUDA INTERNACIONAL PARA PERSONAS FÍSICAS

Serie	Institución Financiera	Calificación	Horizonte	Rendimientos						
				7 días	Año en Curso		12 meses			
TEMG BIA	BF2	ranklin Templeton Asset Management Méxic	AA/6	Mediano Largo Plazo	-0.74%	0.66%	-15.12%	-10.33%	-16.16%	-10.58%
NAVIGTR	BF2	SURA Investment Management	N.A.	Mediano Plazo	0.94%	2.36%	-22.47%	-18.10%	-23.00%	-17.88%
FT-BOND	BF1	ranklin Templeton Asset Management Méxic	AA/6	Mediano Largo Plazo	0.82%	2.23%	-13.56%	-8.69%	-14.98%	-9.32%

FONDOS DE INVERSIÓN EN INSTRUMENTOS DE DEUDA INTERNACIONAL PARA PERSONAS MORALES NO CONTRIBUYENTES Y PLANES PERSONALES PARA EL RETIRO

Serie	Institución Financiera	Calificación	Horizonte	Rendimientos						
				7 días	Año en Curso		12 meses			
TEMG BIA	BE2	ranklin Templeton Asset Management Méxic	AA/6	Mediano Largo Plazo	-0.73%	0.67%	-14.83%	-10.03%	-15.76%	-10.15%

FONDOS DE INVERSIÓN EN INSTRUMENTOS DE DEUDA INTERNACIONAL PARA PERSONAS MORALES

Serie	Institución Financiera	Calificación	Horizonte	Rendimientos						
				7 días	Año en Curso		12 meses			
TEMG BIA	BM2	ranklin Templeton Asset Management Méxic	AA/6	Mediano Largo Plazo	-0.74%	0.66%	-15.12%	-10.33%	-16.16%	-10.58%

Rendimientos actualizados al 22 de noviembre de 2022

Portafolios Capital Plus - Conservador

Serie	Institución Financiera	Calificación	Horizonte	Rendimientos			
				7 días	Año en Curso	12 meses	
PRINLS0	FC	Principal Fondos	N.A.	Largo Plazo	0.08%	-0.75%	-0.73%
SCOTDVC	F1	Scotia Fondos	N.A.	Largo Plazo	0.09%	1.00%	1.09%
FT-LIQU	BF2	ranklin Templeton Asset Management Méxic	AAA/2	Corto Plazo	0.17%	5.78%	6.16%

Portafolios Capital Plus - Moderado

Serie	Institución Financiera	Calificación	Horizonte	Rendimientos			
				7 días	Año en Curso	12 meses	
PRINLS1	FC	Principal Fondos	N.A.	Largo Plazo	0.15%	-6.79%	-6.90%
SCOTMA1	F1	Scotia Fondos	N.A.	Largo Plazo	0.33%	-2.77%	-2.80%
XPERT-C	B1	Santander Asset Management	N.A.	Largo Plazo	0.02%	4.00%	3.96%
MODERADO SK	B1	Skandia Fondos	N.A.	Mediano Plazo	0.97%	-4.40%	-4.59%

Portafolios Capital Plus - Dinámico

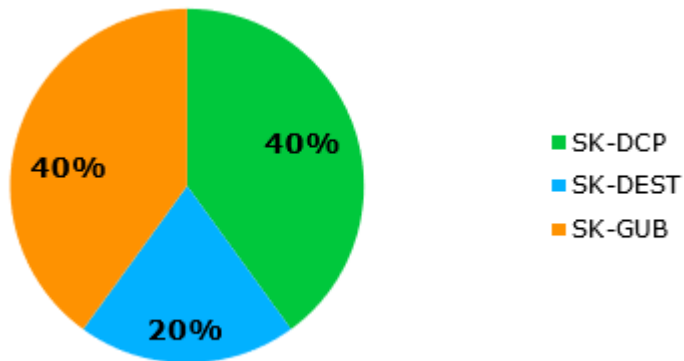
Serie	Institución Financiera	Calificación	Horizonte	Rendimientos			
				7 días	Año en Curso	12 meses	
PRINLS2	FC	Principal Fondos	N.A.	Largo Plazo	0.27%	-12.37%	-12.88%
SCOTMA2	F1	Scotia Fondos	N.A.	Largo Plazo	0.43%	-6.09%	-6.27%
XPERT-B	B1	Santander Asset Management	N.A.	Largo Plazo	0.17%	-3.13%	-3.10%
DINAMICO SK	B	Skandia Fondos	N.A.	Mediano Plazo	1.81%	-10.32%	-15.80%

Portafolios Capital Plus - Agresivo

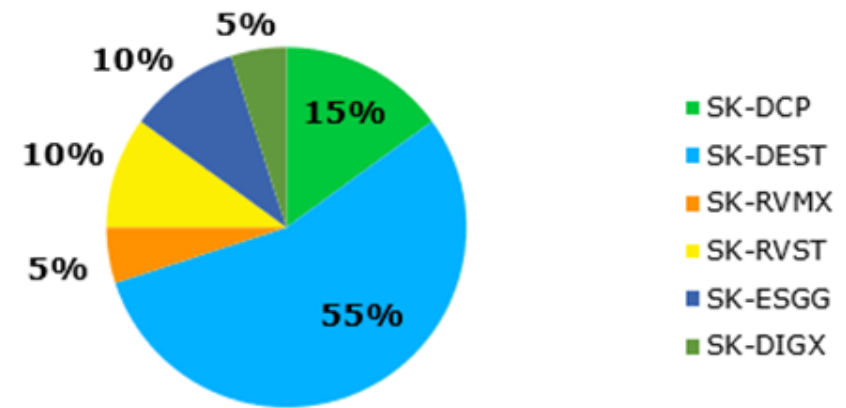
Serie	Institución Financiera	Calificación	Horizonte	Rendimientos			
				7 días	Año en Curso	12 meses	
PRINLS3	FC	Principal Fondos	N.A.	Largo Plazo	0.34%	-17.42%	-18.20%
XPERT-D	B1	Santander Asset Management	N.A.	Largo Plazo	0.24%	-8.14%	-7.92%
TEMBIA	BF2	ranklin Templeton Asset Management Méxic	AA/6	Mediano Largo Plazo	-0.74%	-15.12%	-16.16%
ESPECULATIVO SK B	B	Skandia Fondos	N.A.	Largo Plazo	-4.59%	-10.53%	-16.28%

Composición Portafolios Skandia Life

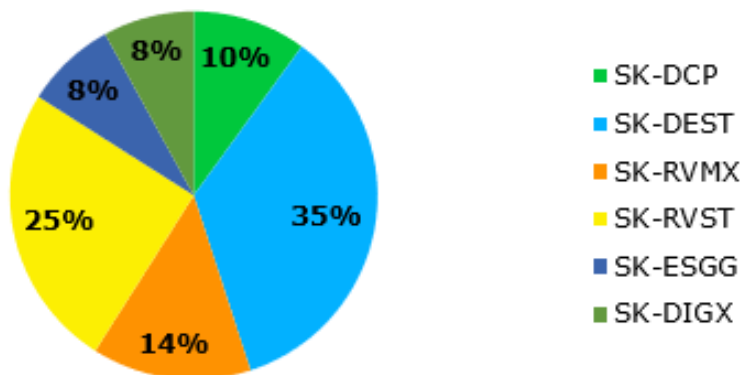
Estabilidad



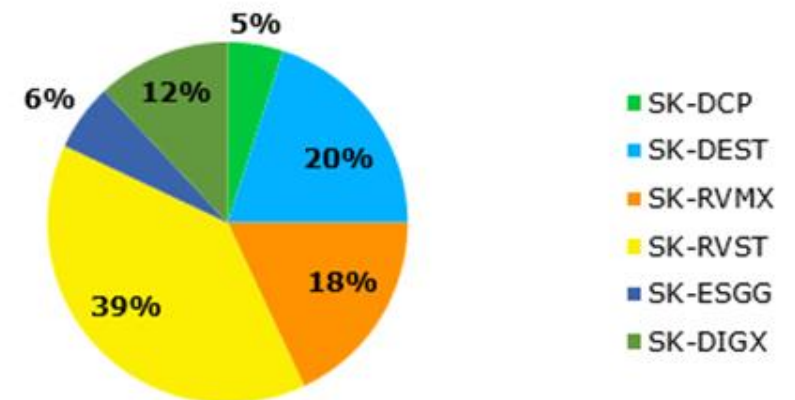
Moderado



Dinámico



Especulativo



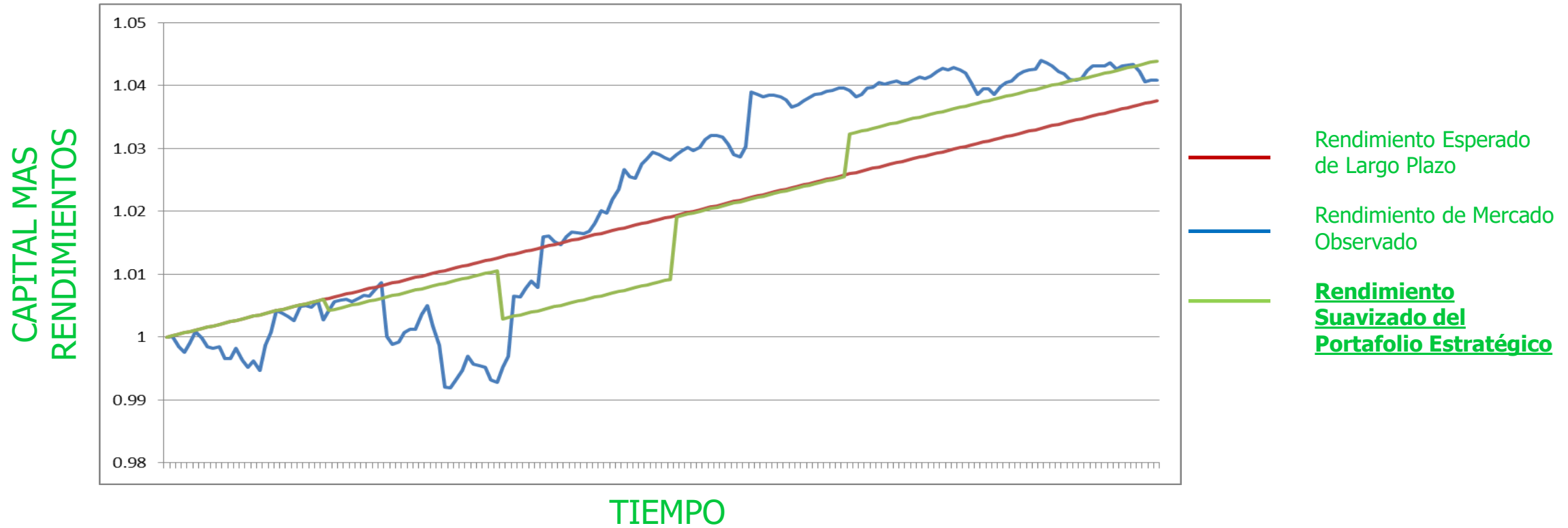
Portafolios Skandia ESG y Digital

	SK-ESGG		
	B	E	A
Noviembre	1.38%	1.38%	1.49%
Octubre	3.54%	3.57%	3.96%
4Q22	4.97%	5.01%	5.51%
YTD	-11.20%	-10.65%	N/A
12 Meses	-10.58%	-9.97%	N/A

	SK-DIGX		
	B	E	A
Noviembre	0.80%	0.41%	0.91%
Octubre	0.85%	0.84%	1.23%
4Q22	1.66%	1.25%	2.16%
YTD	-33.89%	-34.33%	N/A
12 Meses	-37.54%	-38.17%	N/A

PORTAFOLIO ESTRATEGICO

Comportamiento en el tiempo



CREA PORTAFOLIO ESTRATEGICO
Rendimientos Suavizados Netos Anualizados

2016	5.54%
2017	2.91%
2018	2.30%
2019	0.48%
2020	1.37%
2021	5.78%
2022	1.60%

iGracias!

Empoderamos a las personas para que construyan la mejor versión de su futuro financiero.

#SomosCRECE