

Junta de Análisis



Noticias locales e internacionales

EEUU

- De acuerdo con las minutas de la junta de política monetaria de la Reserva Federal la mayoría de los miembros reafirmo la postura de que en un futuro será apropiado bajar el ritmo de subida de tasas, mientras que algunos esperan una tasa terminal superior a lo que se tenía anticipado.
- El viernes 25 inicio, el Black Friday, uno de los días más importantes en el calendario del comercio minorista. Los analistas estarán atentos a cualquier señal de recorte en el gasto de los consumidores.

México

- Fitch Ratings confirmó la calificación crediticia soberana de México en 'BBB-', con perspectiva estable. La agencia calificadora basó su decisión en un marco de política macroeconómica prudente, finanzas externas sólidas y robustas y niveles de deuda estables.
- En septiembre, las ventas minoristas en México registraron su segunda caída mensual consecutiva en lo que va del año, esta vez de 0.2 a tasa mensual. Sin embargo, lograron aumentar 3.3% respecto al mismo periodo del año anterior (vs. -0.1% mensual y +4.3% anual en agosto), con lo que acumularon un incremento de 4.8% anual en los primeros nueve meses de 2022.
- En la primera quincena de noviembre, la inflación de México subió 0.56% quincenal (vs. 0.64% esperado) para una tasa anual de 8.14%, desacelerándose desde el 8.41% registrado en octubre. Sin embargo, la inflación subyacente continuó con su tendencia alcista, alcanzando un nuevo máximo histórico en 22 años de 8.66% (vs. 8.42% en octubre).
- Jonathan Heath, subgobernador del Banco de México, dijo que el banco central no está listo para desligarse de la Reserva Federal y añadió que hacerlo podría debilitar de manera prematura al peso mexicano.

Noticias

Internacionales

Eurozona: La actividad empresarial en la eurozona se contrajo por quinto mes consecutivo, aunque mostró señales de mejoría en las interrupciones a las cadenas de suministro. El índice compuesto de S&P para la eurozona se incrementó en 0.5 puntos a 47.8, lo que representa la segunda mayor caída en la actividad de las empresas en nueve años.

Alemania: La economía alemana creció un 0.4% en el tercer trimestre, una revisión al alza en comparación con el 0.3% del dato inicial. Además, el indicador Ifo de expectativas empresariales aumentó por segundo mes consecutivo en el país, lo que refleja un mayor optimismo a pesar de la crisis energética. El almacenamiento de gas y el clima más suave de cara al invierno boreal han reducido el impacto en los precios de la energía hasta ahora.

China: Los casos de COVID-19 están alcanzando niveles récord, por lo que las autoridades han bloqueado grandes zonas del país de nueva cuenta. El lunes 21 se registraron 28,000 casos.

Los líderes empresariales y diplomáticos europeos en China han instado a la administración de Xi Jinping a cambiar el rumbo de su polémica

Brasil: La inflación registró un incremento quincenal de 0.53% en la primera mitad de noviembre, que ubicó la tasa anual en 6.17% (vs. estimados de +0.56 y +6.21%, respectivamente). El dato anual representa una desaceleración respecto del 6.85% registrado en octubre.



Mercado de Renta variable **local e internacional**

Mercado de Capitales

S&P 500

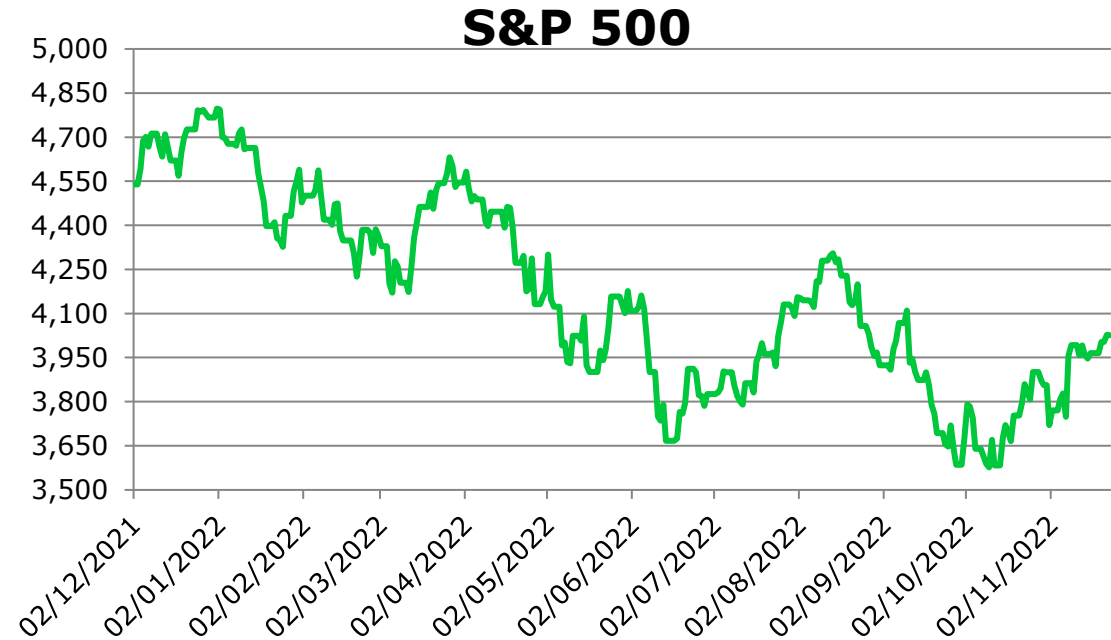
Cierre **4026.12**

$\Delta\%$ **1.53%**

El S&P cerró el viernes 25 con bajas del 0.028% hasta los 4,026.12 puntos, en una sesión más corta en medio del feriado del Día de Acción de Gracias.

El índice tenía el foco en los minoristas, ya que las ventas del Black Friday comenzaron en un contexto de inflación persistentemente alta y enfriamiento del crecimiento económico.

El índice ha ganado más de un 15% gracias al impulso de una temporada de beneficios mejor de lo esperado y, más recientemente, a la esperanza de que la Reserva Federal sea menos agresiva con las subidas de las tasas de interés.



Rendimiento acumulado -15.53%

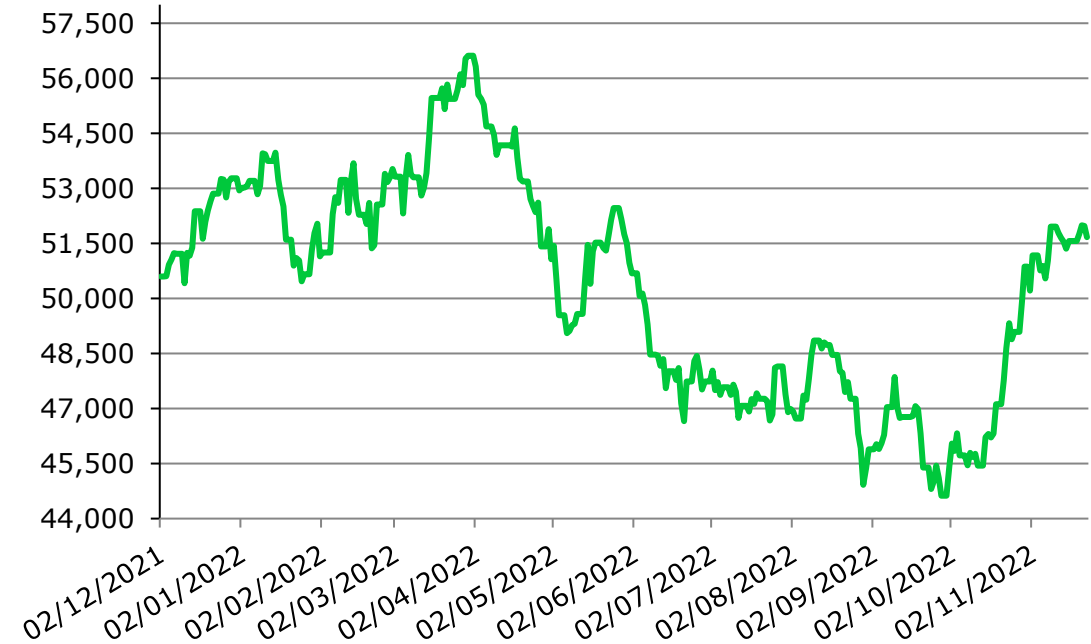
IPC

Cierre **51668.640**

$\Delta\%$ **0.19%**

El IPC termino la semana con movimientos volátiles, pese al bajo volumen de transacción debido a que en USA los mercados no operaron el 24 de noviembre debido al día de acción de gracias y al cierre anticipado por el black Friday. Dentro de los desempeños de esta semana tuvimos que de las 35 empresas que componen el IPC 25 valores fueron bajistas y 10 alcistas.

IPC



Rendimiento acumulado

-3.01%

Euro Stoxx 50 Índice

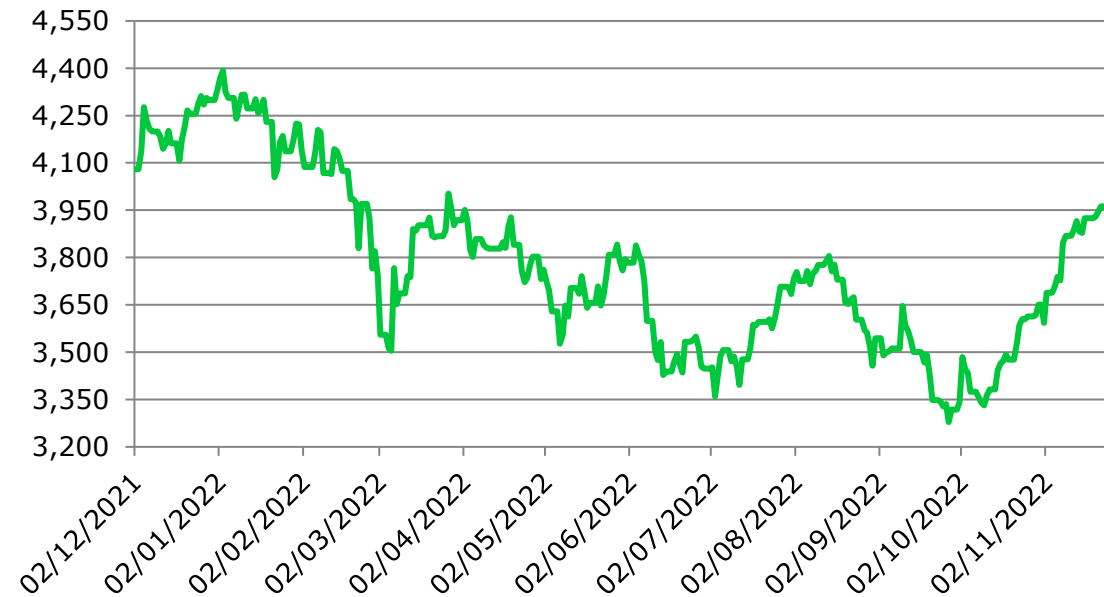
Cierre **3962.41000**

$\Delta\%$ **0.96%**

En Europa, el miércoles día 30, Eurostat dará a conocer el dato de inflación de la eurozona estimado de noviembre de la eurozona, en un contexto en el que la evolución de los precios sigue condicionada principalmente por la crisis energética.

Un día después, el jueves 1 de diciembre, se publicará la tasa de desempleo de octubre, que previsiblemente se mantendrá en un 6,6% de la población activa, según han destacado los analistas de Singular Bank. Además, el viernes, día 2, los inversores estarán pendientes de la evolución de las ventas minoristas en la eurozona del mes de octubre.

STOXX50E



Rendimiento acumulado -7.82%

MSCI Asia

Cierre **599.210000**

$\Delta\%$ **-0.43%**

Ligeros cambios en los mercados asiáticos durante la semana pasada, resintiendo un menor volumen ante el feriado en Estados Unidos. China recortará la cantidad de efectivo que los bancos deben mantener como reservas por segunda vez este año, liberando unos 500.000 millones de yuanes (69.800 millones de dólares) en liquidez a largo plazo para apuntalar la tambaleante economía. Por otro lado también en el gigante asiático, se presentaron protestas en diferentes ciudades principalmente en Shanghai y Pekín, en contra de las estrictas medidas que buscan evitar más contagios de COVID-19, que siguen alterando la vida de los ciudadanos tras tres años de pandemia.

MSCI Asia



Rendimiento acumulado -24.08%

Mercado de Divisas

MXN

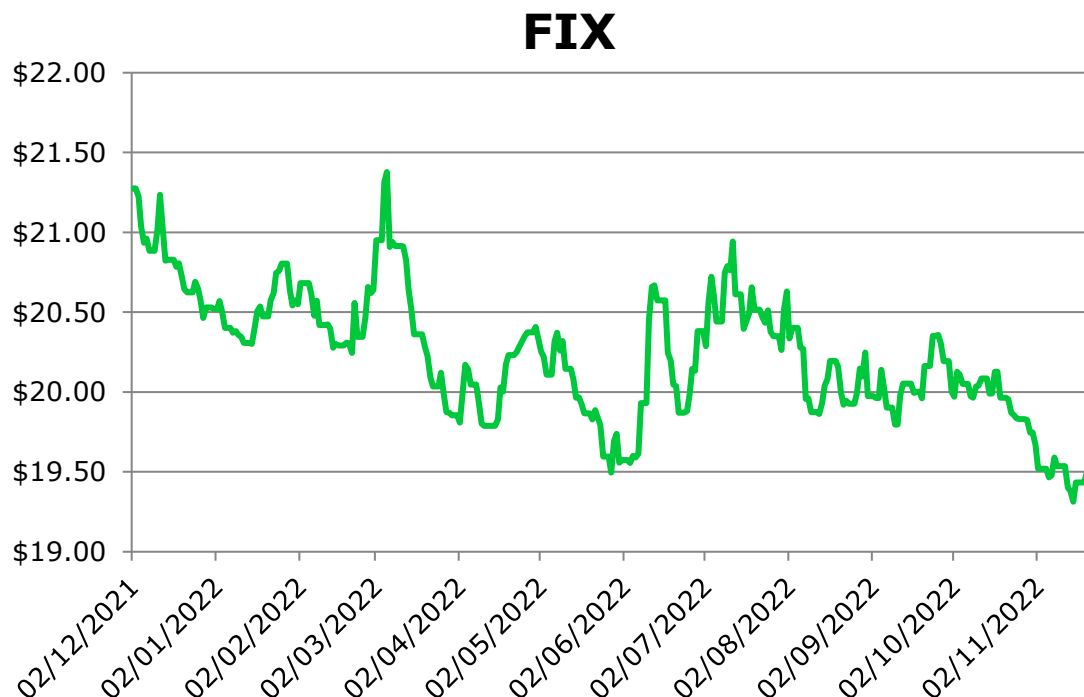
Cierre **19.3692**

Δ% **-0.33%**

El peso mexicano mantiene su rally positivo y se apreció cinco centavos en la última sesión de la semana para cerrar en \$19.36. El volumen de operación fue bajo debido al cierre al medio día de los mercados en EUA.

La moderación del tono por parte de los bancos centrales está llevando a los inversionistas a especular en la posibilidad de que a principios de 2023 concluya el proceso de subida de las tasas de referencia. Esta idea, que ha cobrado fuerza tras la publicación de las actas de la Reserva Federal

Desde un punto de vista técnico observamos en la gráfica diaria un juego dentro de una estructura lateral temporal. Es muy probable que en los próximos días el precio tienda a hacer un proceso de equilibrio y ajuste la fuerza de los movimientos a un proceso de reset.



Rendimiento acumulado -5.65%

El contenido de este documento es exclusivamente de uso interno, y es elaborado tomando como referencia información pública. En ningún caso, constituye una recomendación, opinión o asesoría para la toma de decisiones de inversión. Rendimientos históricos no garantizan rendimientos futuros.

EUR

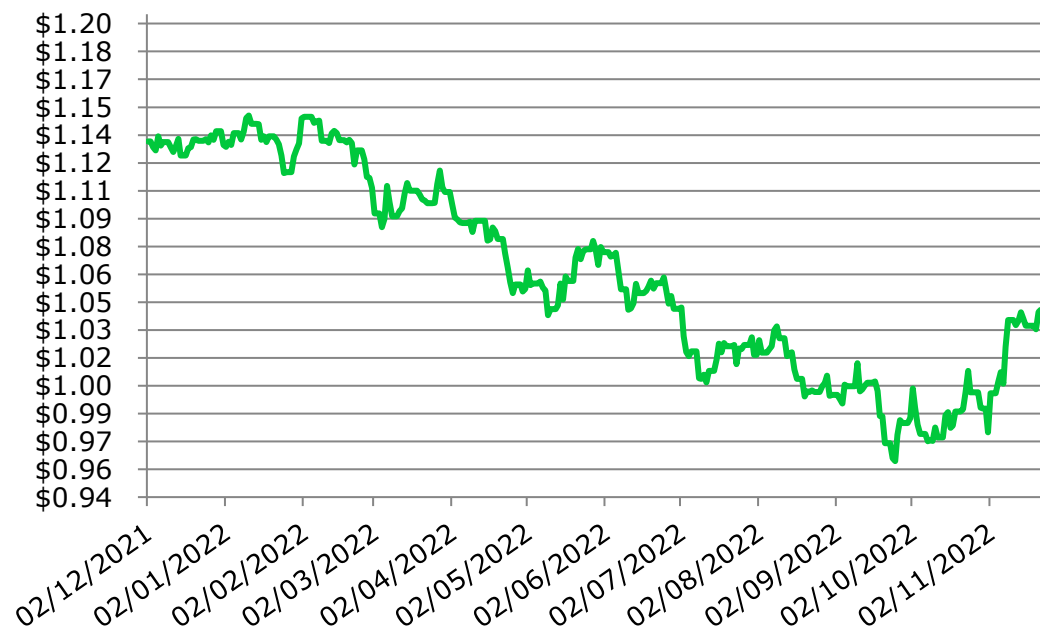
Cierre **1.040200**

$\Delta\%$ **0.76%**

Esta semana el par EURUSD presento una ligera aceleración cerrando la semana en 1.04.

Actualmente el panorama macroeconómico ha favorecido en esta recuperación, la economía alemana se expandió 0.4% t/t en el 3T-22, ligeramente mejor al dato preliminar, y luego de un crecimiento del 0.1% en el 2T-22. El gasto de los hogares fue el principal impulsor, al avanzar 1.0%, después de que se levantaron casi todas las restricciones por el covid-19, a pesar de los continuos aumentos de precios y la crisis energética.

EURO



Rendimiento acumulado

-8.51%

El contenido de este documento es exclusivamente de uso interno, y es elaborado tomando como referencia información pública. En ningún caso, constituye una recomendación, opinión o asesoría para la toma de decisiones de inversión. Rendimientos históricos no garantizan rendimientos futuros.

Mercado de Deuda

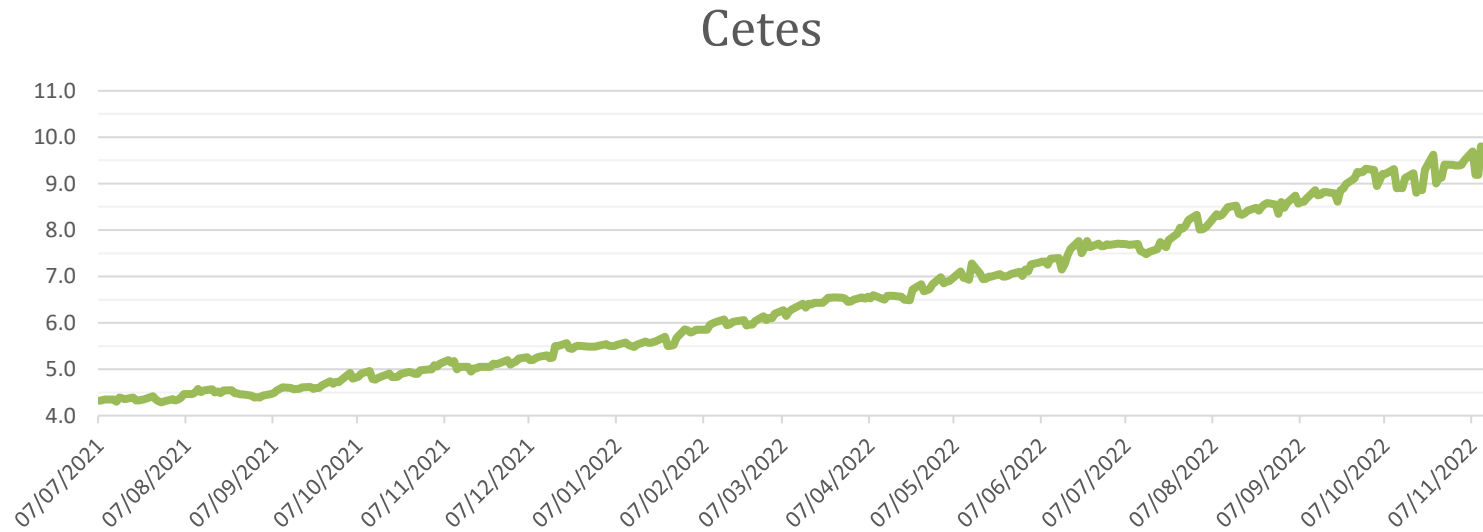
Mercado de Deuda

Fecha de Subasta: **08-nov-2022**

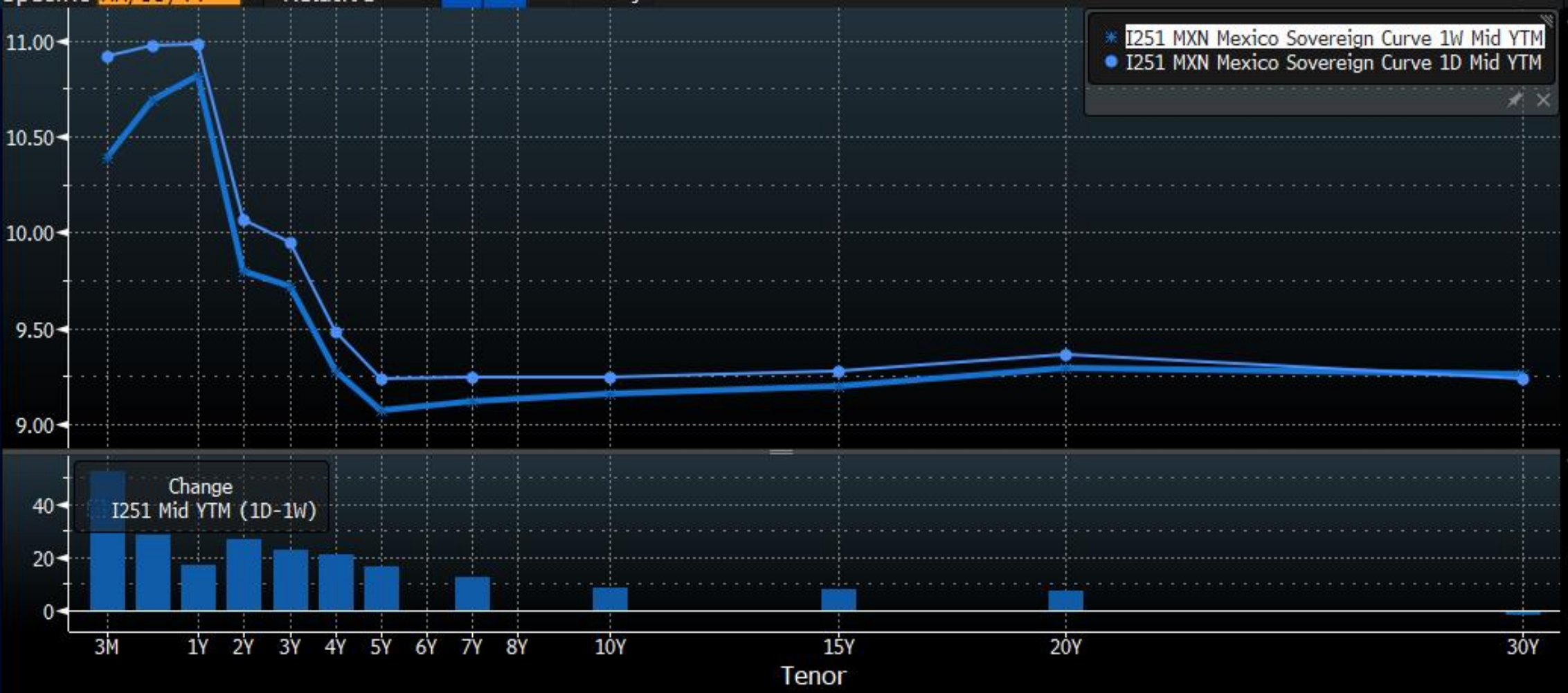
Cambio Semanal: **-21 bps**

Tasa de interés subastada de Cetes 28: **9.19%**

Luego de que se diera a conocer el dato de inflación mejor a lo estimado, el sentimiento del mercado se observó con gran apetito y se vio reflejado en fuertes movimientos a la baja en los distintos nodos. El bono de referencia de 10 años tuvo un movimiento de -61bps para cerrar la semana en 9.24%.



Mercado de Deuda



El contenido de este documento es exclusivamente de uso interno, y es elaborado tomando como referencia información pública. En ningún caso, constituye una recomendación, opinión o asesoría para la toma de decisiones de inversión. Rendimientos históricos no garantizan rendimientos futuros.

Agenda Económica Semanal



- 28-Nov** Balanza comercial (Oct)
- 29-Nov** Tasa de desempleo (Oct)
- 30-Nov** Balanza fiscal (Oct)
- 01-Dic** PMI manufacturero (Nov)




- 29-Nov** Confianza del consumidor de The Conference Board (Nov)
- 30-Nov** PIB (Trimestral) (3T)
 - Cambio del empleo no agrícola ADP (Nov)
 - Balanza Comercial
 - Gasto real de los consumidores (3T)
- 01-Dic** Renovaciones de los subsidios por desempleo
 - Nuevas peticiones de subsidio por desempleo
 - PMI manufacturero (Nov)



Multiplataforma y portafolios premium

Portafolios Premium y Cartera de Fondos

CONSERVADOR

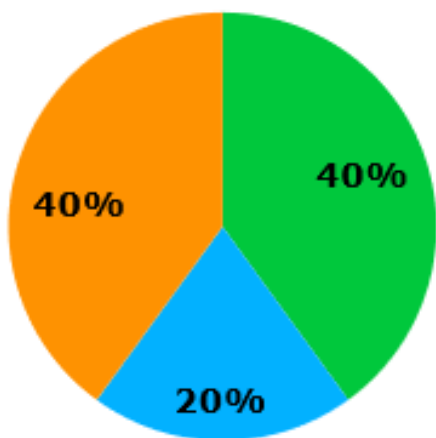


■ SK-DCP

Exento

	<u>Directo</u>	<u>Anualizado</u>
2022	5.87%	6.42%
Mes	0.70%	8.19%
12 Meses	6.25%	

ESTABILIDAD



■ SK-DCP
■ SK-DEST
■ SK-GUB

Exento

	<u>Directo</u>	<u>Anualizado</u>
2022	2.98%	3.26%
Mes	0.69%	8.06%
12 Meses	3.40%	

	<u>Directo</u>	<u>Anualizado</u>
2022	3.20%	3.50%
Mes	0.71%	8.19%
12 Meses	3.75%	

El contenido de este documento es exclusivamente de uso interno, y es elaborado tomando como referencia información pública. En ningún caso, constituye una recomendación, opinión o asesoría para la toma de decisiones de inversión. Rendimientos históricos no garantizan rendimientos futuros.

Portafolios Premium y Cartera de Fondos

MODERADO



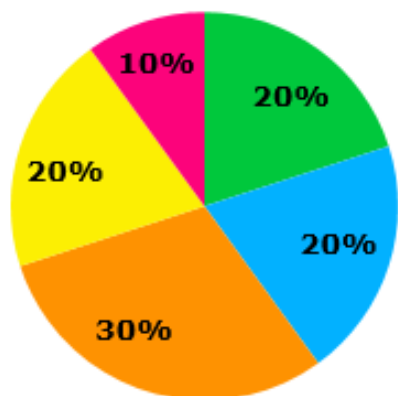
- SK-DCP
- SK-DEST
- SK-RVMX
- SK-RVST

Exento

	<u>Directo</u>	<u>Anualizado</u>
2022	-0.18%	-0.20%
Mes	1.57%	18.27%
12 Meses	-0.09%	

	<u>Directo</u>	<u>Anualizado</u>
2022	0.12%	0.13%
Mes	1.59%	18.41%
12 Meses	0.32%	

MODERADO USD



- FT-BOND
- FT-USA1
- NAVIGTR
- PRGLOB
- STERDOW

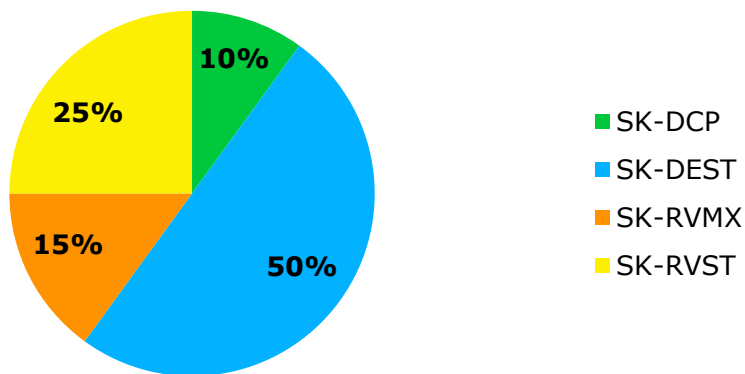
Exento

	MODERADO EN USD	
	MXN	USD
Noviembre	0.59%	2.90%
Octubre	0.15%	1.49%
4Q22	0.74%	4.37%
YTD	-17.36%	-12.92%
12 Meses	-20.10%	-12.39%
Inicio Portafolio	20.12%	17.04%
2021	7.19%	4.26%

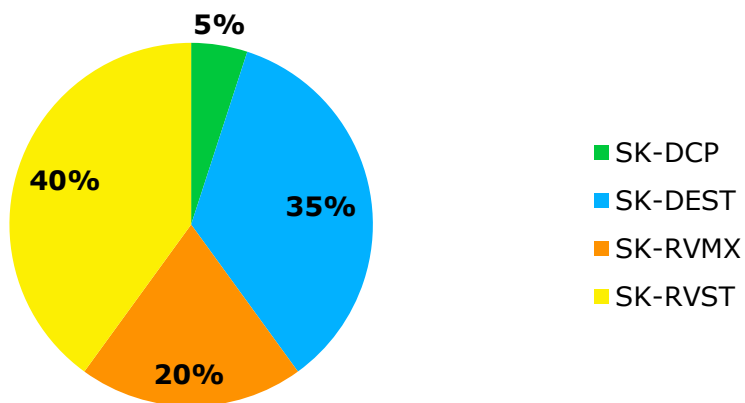
El contenido de este documento es exclusivamente de uso interno, y es elaborado tomando como referencia información pública. En ningún caso, constituye una recomendación, opinión o asesoría para la toma de decisiones de inversión. Rendimientos históricos no garantizan rendimientos futuros.

Portafolios Premium y Cartera de Fondos

DINAMICO



ESPECULATIVO



Exento

	<u>Directo</u>	<u>Anualizado</u>
2022	-4.13%	-4.52%
Mes	2.47%	28.74%
12 Meses		-4.28%

	<u>Directo</u>	<u>Anualizado</u>
2022	-3.83%	-4.19%
Mes	2.48%	28.79%
12 Meses		-3.89%

Exento

	<u>Directo</u>	<u>Anualizado</u>
2022	-8.40%	-9.19%
Mes	3.31%	38.49%
12 Meses		-9.05%

	<u>Directo</u>	<u>Anualizado</u>
2022	-8.14%	-8.91%
Mes	3.32%	38.53%
12 Meses		-8.72%

El contenido de este documento es exclusivamente de uso interno, y es elaborado tomando como referencia información pública. En ningún caso, constituye una recomendación, opinión o asesoría para la toma de decisiones de inversión. Rendimientos históricos no garantizan rendimientos futuros.

Rendimientos actualizados al 28 de noviembre de 2022

FONDOS DE INVERSIÓN EN INSTRUMENTOS DE DEUDA PARA PERSONAS FÍSICAS

Fondo	Serie	Institución Financiera	Calificación	Horizonte	7 días	Año en Curso	12 meses
SK-GUB	B1	Skandia Operadora	AAA/2	Corto Plazo	7.68%	6.28%	6.09%
+TASA	F2	Intercam Fondos	AAA/1	Corto Plazo	7.90%	5.59%	5.38%
SURCETE	BF1	SURA Investment Management	AAA/1	Corto Plazo	8.17%	6.30%	6.13%
SK-DCP	B	Skandia Operadora	AA/2	Corto Plazo	7.83%	6.42%	6.25%
PRINFGU	F0	Principal Fondos	AAA/2	Corto Plazo	8.67%	6.29%	6.09%
ST&ER1P	B	Santander Asset Management	AAA/2	Corto Plazo	8.50%	5.93%	5.73%
SURGOB	BFI	SURA Investment Management	AAA/2	Corto Plazo	6.88%	5.53%	5.29%
SURUDI	BF1	SURA Investment Management	AAA/2	Mediano Plazo	10.64%	4.07%	7.71%
GBMGUB	BF	Grupo Bursátil Mexicano	AAA/3	Mediano Plazo	8.23%	5.37%	5.45%
NTEDP	F4	Operadora de Fondos Banorte	AAA/4	Mediano Plazo	8.38%	6.14%	5.93%
SCOTIA2	F3	Scotia Fondos	AAA/4	Mediano Plazo	7.73%	5.69%	5.57%
SK-DEST	B	Skandia Operadora	AAA/4	Mediano Plazo	5.59%	4.36%	4.51%
NTEMP+	F4	Operadora de Fondos Banorte	AAA/4	Mediano Plazo	7.76%	5.98%	5.84%
NTEMPG	F5	Operadora de Fondos Banorte	AAA/4	Mediano Plazo	1.42%	0.66%	1.06%
PRINFTR	F1	Principal Fondos	AAA/5	Mediano Plazo	25.80%	1.83%	3.66%
GBMF3	BF	Grupo Bursátil Mexicano	AA/2	Mediano Plazo	9.51%	6.51%	6.43%
NTETR	F2	Operadora de Fondos Banorte	AAA/5	Largo Plazo	31.70%	2.25%	3.61%
ST&ER-6	B1	Santander Asset Management	AAA/6	Largo Plazo	7.73%	5.69%	5.57%
SURREAL	BF2	SURA Investment Management	AA/6	Largo Plazo	50.08%	-1.74%	1.85%
FT-REAL	BF2	Franklin Templeton Asset Management México	AA/6	Largo Plazo	51.67%	0.62%	2.53%

El contenido de este documento es exclusivamente de uso interno, y es elaborado tomando como referencia información pública. En ningún caso, constituye una recomendación, opinión o asesoría para la toma de decisiones de inversión. Rendimientos históricos no garantizan rendimientos futuros.

Rendimientos actualizados al 28 de noviembre de 2022

FONDOS DE INVERSIÓN EN INSTRUMENTOS DE RENTA VARIABLE

Serie	Institución Financiera	Calificación	Horizonte	Rendimientos			
				7 días	Año en Curso	12 meses	
SK-RVMX	B	Skandia Operadora	N.A.	Largo Plazo	0.51%	-2.36%	2.82%
GBMCRE	BO	Grupo Bursátil Mexicano	N.A.	Largo Plazo	0.85%	-3.24%	3.84%
SURPAT	BF1	SURA Investment Management	N.A.	Largo Plazo	0.54%	-1.98%	3.48%
SURRVMX	BF1	SURA Investment Management	N.A.	Largo Plazo	0.41%	-2.24%	3.16%
NTEIPC+	F3	Operadora de Fondos Banorte	N.A.	Largo Plazo	0.50%	0.07%	6.01%
CRECE+	B-F1	Compass Investments	N.A.	Largo Plazo	-0.11%	5.85%	11.72%
PRINRVA	FA	Principal Fondos	N.A.	Largo Plazo	0.63%	-1.32%	3.85%
GBMMXOP	BO	Grupo Bursátil Mexicano	N.A.	Largo Plazo	0.47%	-6.97%	-0.55%

FONDOS DE INVERSIÓN EN INSTRUMENTOS DE RENTA VARIABLE INTERNACIONAL

Serie	Institución Financiera	Calificación	Horizonte	Rendimientos						
				7 días		Año en Curso		12 meses		
				MXP	DIV	MXP	DIV	MXP	DIV	
SK-RVST	B	Skandia Operadora	N.A.	Largo Plazo	1.05%	0.76%	-22.90%	-18.76%	-26.68%	-19.60%
STERDOW	B1	Santander Asset Management	N.A.	Largo Plazo	1.11%	0.82%	-10.86%	-6.07%	-13.54%	-5.20%
SURVEUR	BF2	SURA Investment Management	N.A.	Largo Plazo	1.92%	1.64%	-21.26%	-17.04%	-23.27%	-15.87%
SURASIA	BF	SURA Investment Management	N.A.	Largo Plazo	0.03%	-0.25%	-25.49%	-21.49%	-30.61%	-23.92%
FT-USA1	BF2	Franklin Templeton Asset Management México	N.A.	Largo Plazo	0.86%	0.57%	-20.19%	-15.91%	-22.96%	-15.53%
FT-GLOB	BF4	Franklin Templeton Asset Management México	N.A.	Largo Plazo	0.76%	0.48%	-32.86%	-29.25%	-35.88%	-29.70%
GBMAAA	BO	Grupo Bursátil Mexicano	N.A.	Largo Plazo	-0.62%	-0.90%	-36.32%	-32.90%	-43.11%	-37.62%
AXESEDM	F1	Finaccess Fondos	N.A.	Largo Plazo	1.57%	1.29%	-25.91%	-21.94%	-27.33%	-20.32%

El contenido de este documento es exclusivamente de uso interno, y es elaborado tomando como referencia información pública. En ningún caso, constituye una recomendación, opinión o asesoría para la toma de decisiones de inversión. Rendimientos históricos no garantizan rendimientos futuros.

Rendimientos actualizados al 28 de noviembre de 2022

FONDOS DE INVERSIÓN EN INSTRUMENTOS DE DEUDA PARA PERSONAS MORALES EXENTAS Y PLANES PERSONALES DE RETIRO

Serie	Institución Financiera	Calificación	Horizonte	Rendimientos			
				7 días	Año en Curso	12 meses	
SK-GUB	E1	Skandia Operadora	AAA/2	Corto Plazo	7.76%	6.36%	6.27%
GBMGUBL	BE	Grupo Bursátil Mexicano	AAA/1	Corto Plazo	8.63%	6.11%	6.00%
SK-DCP	E	Skandia Operadora	AA/2	Corto Plazo	7.92%	6.59%	6.54%
PRINFGU	X1	Principal Fondos	AAA/2	Corto Plazo	9.33%	6.99%	6.91%
NTEGUB+	E6	Operadora de Fondos Banorte	AAA/2	Corto Plazo	8.76%	6.55%	6.44%
STRGOB2	B0	Santander Asset Management	AAA/2	Corto Plazo	8.64%	6.40%	6.29%
NTEDP	E7	Operadora de Fondos Banorte	AAA/4	Mediano Plazo	8.64%	6.41%	6.30%
SURUDI	BOE4	SURA Investment Management	AAA/4	Mediano Plazo	10.96%	4.45%	5.67%
SK-DEST	E	Skandia Operadora	AAA/5	Mediano Plazo	5.90%	4.69%	4.95%
NTEMP+	E6	Operadora de Fondos Banorte	AAA/4	Mediano Plazo	8.30%	6.55%	6.53%
NTEMPG	E6	Operadora de Fondos Banorte	AAA/4	Mediano Plazo	2.26%	1.51%	2.03%
PRINFTR	X1	Principal Fondos	AAA/4	Mediano Plazo	26.58%	2.62%	4.57%
SCOTILP	E	Scotia Fondos	AAA/5	Mediano Plazo	22.83%	3.80%	4.63%
GBMM3	BE	Grupo Bursátil Mexicano	AAA/5	Mediano Plazo	9.70%	6.54%	6.59%
NTETR	E5	Operadora de Fondos Banorte	AA/4	Mediano Plazo	31.77%	2.33%	3.78%
SURREAL	BOE5	SURA Investment Management	AAA/6	Largo Plazo	50.18%	-1.00%	1.49%
FT-REAL	BE2	Franklin Templeton Asset Management México	AAA/6	Largo Plazo	51.76%	0.71%	2.72%

El contenido de este documento es exclusivamente de uso interno, y es elaborado tomando como referencia información pública. En ningún caso, constituye una recomendación, opinión o asesoría para la toma de decisiones de inversión. Rendimientos históricos no garantizan rendimientos futuros.

Rendimientos actualizados al 28 de noviembre de 2022

FONDOS DE INVERSIÓN EN INSTRUMENTOS DE COBERTURA

Serie	Institución Financiera	Calificación	Horizonte	Rendimientos			
				7 días MXP	Año en Curso MXP	12 meses MXP	
NTEEURO	F2	Operadora de Fondos Banorte	AAA/5	Mediano Plazo	0.13%	-15.30%	-18.47%
ST&ER-5	B1	Santander Asset Management	AAA/6	Mediano Plazo	-0.57%	-6.04%	-10.67%

FONDOS DE INVERSIÓN EN INSTRUMENTOS DE DEUDA INTERNACIONAL PARA PERSONAS FÍSICAS

Serie	Institución Financiera	Calificación	Horizonte	Rendimientos						
				7 días	Año en Curso		12 meses			
TEMGBIA	BF2	Franklin Templeton Asset Management México	AA/6	Mediano Largo Plazo	0.18%	-0.10%	-14.97%	-10.40%	-18.61%	-10.77%
NAVIGTR	BF2	SURA Investment Management	N.A.	Mediano Plazo	0.36%	0.08%	-22.19%	-18.01%	-24.91%	-17.67%
FT-BOND	BF1	Franklin Templeton Asset Management México	AA/6	Mediano Largo Plazo	-0.23%	-0.51%	-13.76%	-9.13%	-17.62%	-9.68%

FONDOS DE INVERSIÓN EN INSTRUMENTOS DE DEUDA INTERNACIONAL PARA PERSONAS MORALES NO CONTRIBUYENTES Y PLANES PERSONALES PARA EL RETIRO

Serie	Institución Financiera	Calificación	Horizonte	Rendimientos						
				7 días	Año en Curso		12 meses			
TEMGBIA	BE2	Franklin Templeton Asset Management México	AA/6	Mediano Largo Plazo	0.19%	-0.10%	-14.68%	-10.09%	-18.23%	-10.34%

FONDOS DE INVERSIÓN EN INSTRUMENTOS DE DEUDA INTERNACIONAL PARA PERSONAS MORALES

Serie	Institución Financiera	Calificación	Horizonte	Rendimientos						
				7 días	Año en Curso		12 meses			
TEMGBIA	BM2	Franklin Templeton Asset Management México	AA/6	Mediano Largo Plazo	0.18%	-0.10%	-14.96%	-10.40%	-18.61%	-10.76%

El contenido de este documento es exclusivamente de uso interno, y es elaborado tomando como referencia información pública. En ningún caso, constituye una recomendación, opinión o asesoría para la toma de decisiones de inversión. Rendimientos históricos no garantizan rendimientos futuros.

Rendimientos actualizados al 28 de noviembre de 2022

Portafolios Capital Plus - Conservador

Serie	Institución Financiera	Calificación	Horizonte	Rendimientos			
				7 días	Año en Curso	12 meses	
PRINLS0	FC	Principal Fondos	N.A.	Largo Plazo	0.10%	-0.65%	-0.66%
SCOTDVC	F1	Scotia Fondos	N.A.	Largo Plazo	0.32%	1.33%	1.37%
FT-LIQU	BF2	Franklin Templeton Asset Management México	AAA/2	Corto Plazo	0.15%	5.94%	6.30%

Portafolios Capital Plus - Moderado

Serie	Institución Financiera	Calificación	Horizonte	Rendimientos			
				7 días	Año en Curso	12 meses	
PRINLS1	FC	Principal Fondos	N.A.	Largo Plazo	-0.07%	-6.85%	-7.40%
SCOTMA1	F1	Scotia Fondos	N.A.	Largo Plazo	0.44%	-2.34%	-2.48%
XPERT-C	B1	Santander Asset Management	N.A.	Largo Plazo	0.03%	4.11%	4.02%
MODERADO SK	B1	Skandia Fondos	N.A.	Mediano Plazo	0.41%	-4.01%	-4.55%

Portafolios Capital Plus - Dinámico

Serie	Institución Financiera	Calificación	Horizonte	Rendimientos			
				7 días	Año en Curso	12 meses	
PRINLS2	FC	Principal Fondos	N.A.	Largo Plazo	0.13%	-12.26%	-13.88%
SCOTMA2	F1	Scotia Fondos	N.A.	Largo Plazo	0.63%	-5.50%	-5.88%
XPERT-B	B1	Santander Asset Management	N.A.	Largo Plazo	0.27%	-2.87%	-3.42%
DINAMICO SK	B	Skandia Fondos	N.A.	Mediano Plazo	0.73%	-9.66%	-10.65%

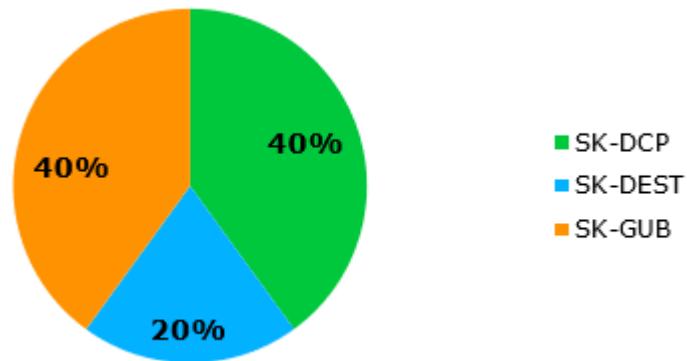
Portafolios Capital Plus - Agresivo

Serie	Institución Financiera	Calificación	Horizonte	Rendimientos			
				7 días	Año en Curso	12 meses	
PRINLS3FC	FC	Principal Fondos	N.A.	Largo Plazo	0.11%	-17.32%	-19.58%
XPERT-D	B1	Santander Asset Management	N.A.	Largo Plazo	0.33%	-7.84%	-8.61%
TEMBIA BF2	BF2	Franklin Templeton Asset Management México	AA/6	Mediano Largo Plazo	0.18%	-14.97%	-18.61%
ESPECULATIVO SK B		Skandia Fondos	N.A.	Largo Plazo	0.99%	-14.97%	-16.55%

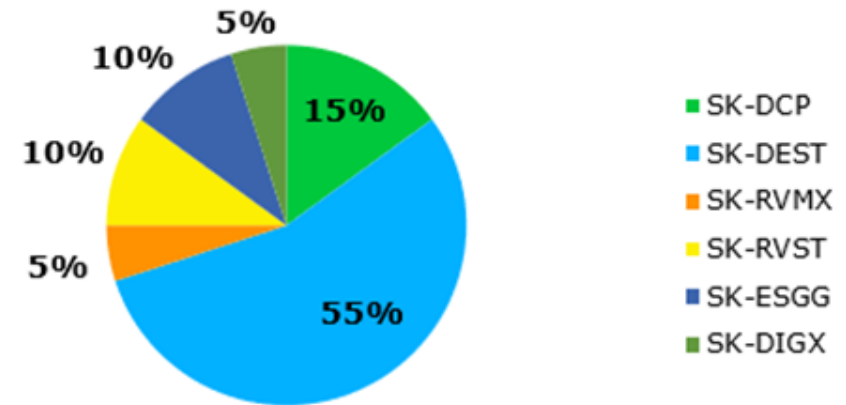
El contenido de este documento es exclusivamente de uso interno, y es elaborado tomando como referencia información pública. En ningún caso, constituye una recomendación, opinión o asesoría para la toma de decisiones de inversión. Rendimientos históricos no garantizan rendimientos futuros.

Composición Portafolios Skandia Life

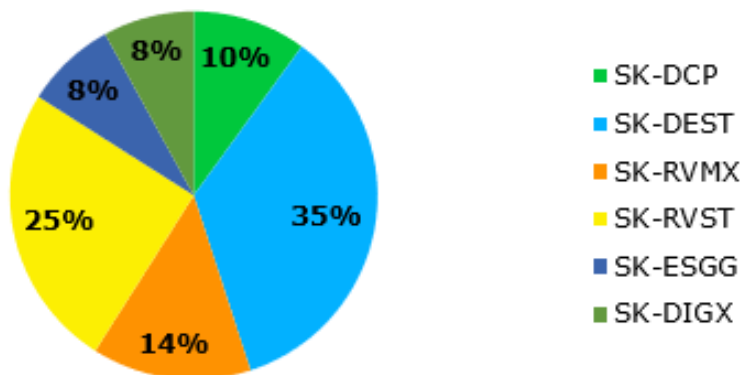
Estabilidad



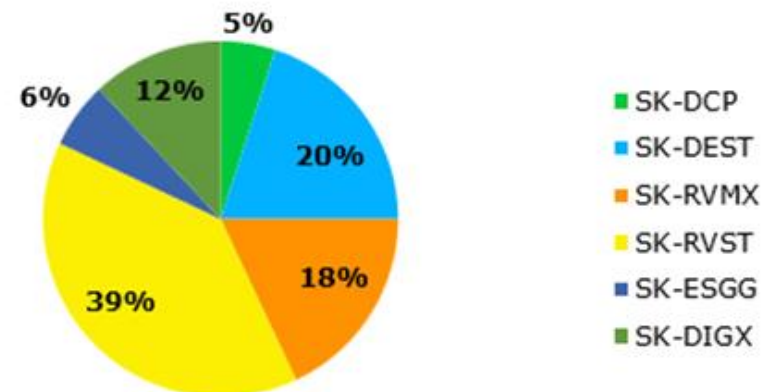
Moderado



Dinámico



Especulativo



El contenido de este documento es exclusivamente de uso interno, y es elaborado tomando como referencia información pública. En ningún caso, constituye una recomendación, opinión o asesoría para la toma de decisiones de inversión. Rendimientos históricos no garantizan rendimientos futuros.

Portafolios Skandia ESG y Digital

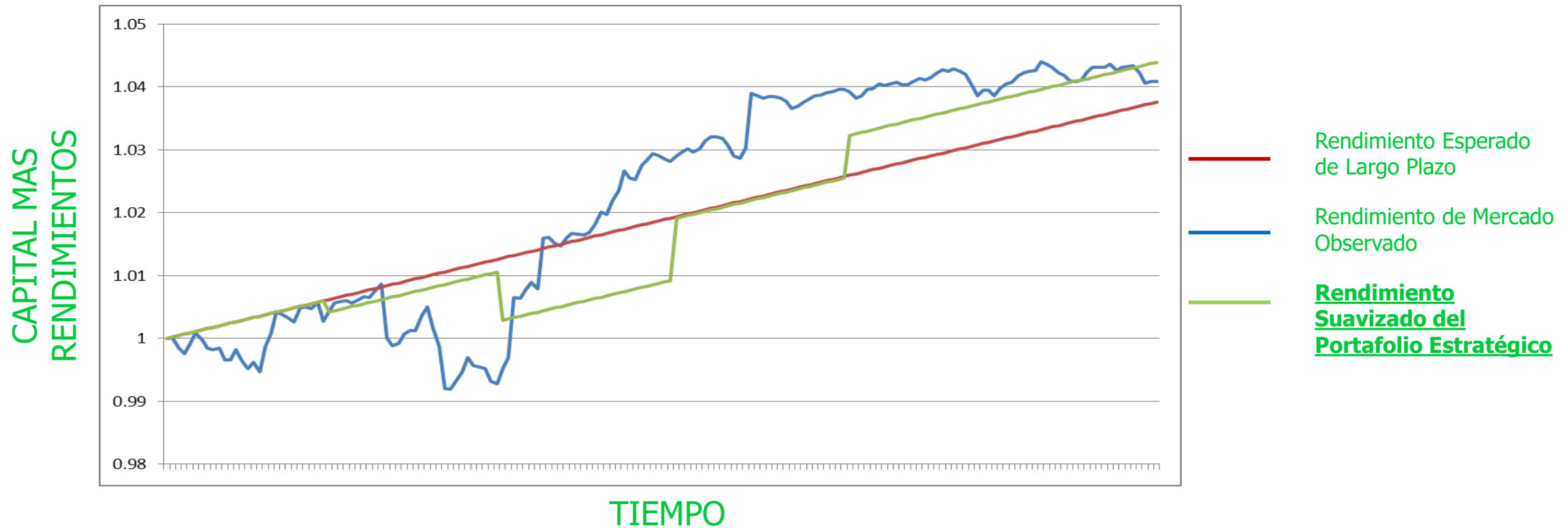
	SK-ESGG		
	B	E	A
Noviembre	2.95%	2.95%	3.15%
Octubre	3.54%	3.57%	3.96%
4Q22	6.60%	6.63%	7.23%
YTD	-9.82%	-9.27%	N/A
12 Meses	-10.46%	-9.86%	N/A

	SK-DIGX		
	B	E	A
Noviembre	1.57%	1.16%	1.75%
Octubre	0.85%	0.84%	1.23%
4Q22	2.43%	2.01%	3.00%
YTD	-33.39%	-33.84%	N/A
12 Meses	-37.32%	-37.92%	N/A

El contenido de este documento es exclusivamente de uso interno, y es elaborado tomando como referencia información pública. En ningún caso, constituye una recomendación, opinión o asesoría para la toma de decisiones de inversión. Rendimientos históricos no garantizan rendimientos futuros.

PORTAFOLIO ESTRATEGICO

Comportamiento en el tiempo



El contenido de este documento es exclusivamente de uso interno, y es elaborado tomando como referencia información pública. En ningún caso, constituye una recomendación, opinión o asesoría para la toma de decisiones de inversión. Rendimientos históricos no garantizan rendimientos futuros.

CREA PORTAFOLIO ESTRATEGICO

Rendimientos Suavizados Netos Anualizados

2016	5.54%
2017	2.91%
2018	2.30%
2019	0.48%
2020	1.37%
2021	5.78%
2022	1.21%

El contenido de este documento es exclusivamente de uso interno, y es elaborado tomando como referencia información pública. En ningún caso, constituye una recomendación, opinión o asesoría para la toma de decisiones de inversión. Rendimientos históricos no garantizan rendimientos futuros.

iGracias!

Empoderamos a las personas para que construyan la mejor versión de su futuro financiero.

#SomosCRECE