

Junta de Análisis



Noticias locales e internacionales

EEUU

- La Reserva Federal elevó su tasa de interés de referencia en 25 puntos base a un rango de 4.5-4.75%, su nivel más alto desde septiembre de 2007. La institución considera que "los aumentos continuos en el rango objetivo son necesarios para lograr una postura de política monetaria que sea lo suficientemente restrictiva para que la inflación regrese al dos por ciento en determinado momento".
- El reporte de nóminas no agrícolas mostró que el mercado laboral ganó impulso durante enero, con 517,000 puestos de trabajo vs. 260,000 en el mes previo.

México

- El índice de confianza empresarial se situó en 44.3 unidades en enero (-0.8 pts. a tasa mensual y -7.6 pts. a tasa anual), con lo que se mantuvo en terreno de contracción por séptimo mes consecutivo. En esta ocasión, tres de sus cuatro componentes se situaron por debajo del umbral de las 50 unidades.
- En enero de 2023, el índice de confianza del consumidor aumentó por quinta vez consecutiva (+1.5 pts. a tasa mensual y +1.2 ps. a tasa anual a 44.2 unidades). Los cinco componentes que integran el índice crecieron en términos mensuales.
- El subgobernador del Banco de México, Jonathan Heath, declaró que el banco central está muy preocupado por la inflación de los alimentos, pues no hay señales claras de que ya haya alcanzado su punto máximo. Sobre la Reserva Federal, dijo que la institución podría subir su tasa de interés de referencia en 25 puntos base en marzo, aunque podría detener su ciclo de alzas posteriormente.

Noticias

Internacionales

Reino Unido: Por segunda vez consecutiva, el Banco de Inglaterra subió este jueves su tasa de interés interbancaria en 50 puntos base a 4.0%. En su comunicado, el banco central indicó que podría considerar introducir incrementos por debajo de 25 puntos base en las próximas reuniones.

Francia: El Índice de Precios al Consumidor (IPC) de Francia se ha situado en enero en el 6%, después de la subida interanual del 5,9% observada en diciembre de 2022, según la estimación provisional realizada por el Instituto Nacional de Estadística y Estudios Económicos (Insee).

Zona Euro: Como se esperaba, el Banco Central Europeo aumentó su tasa interés de referencia en medio punto porcentual a 2.5%.

Alemania: De manera inesperada, el producto interno bruto registró una caída trimestral de 0.2% en el cuarto trimestre de 2022, que contrasta con la expansión que se observó en el trimestre previo (+0.5%).



Mercado de Renta variable **local e internacional**

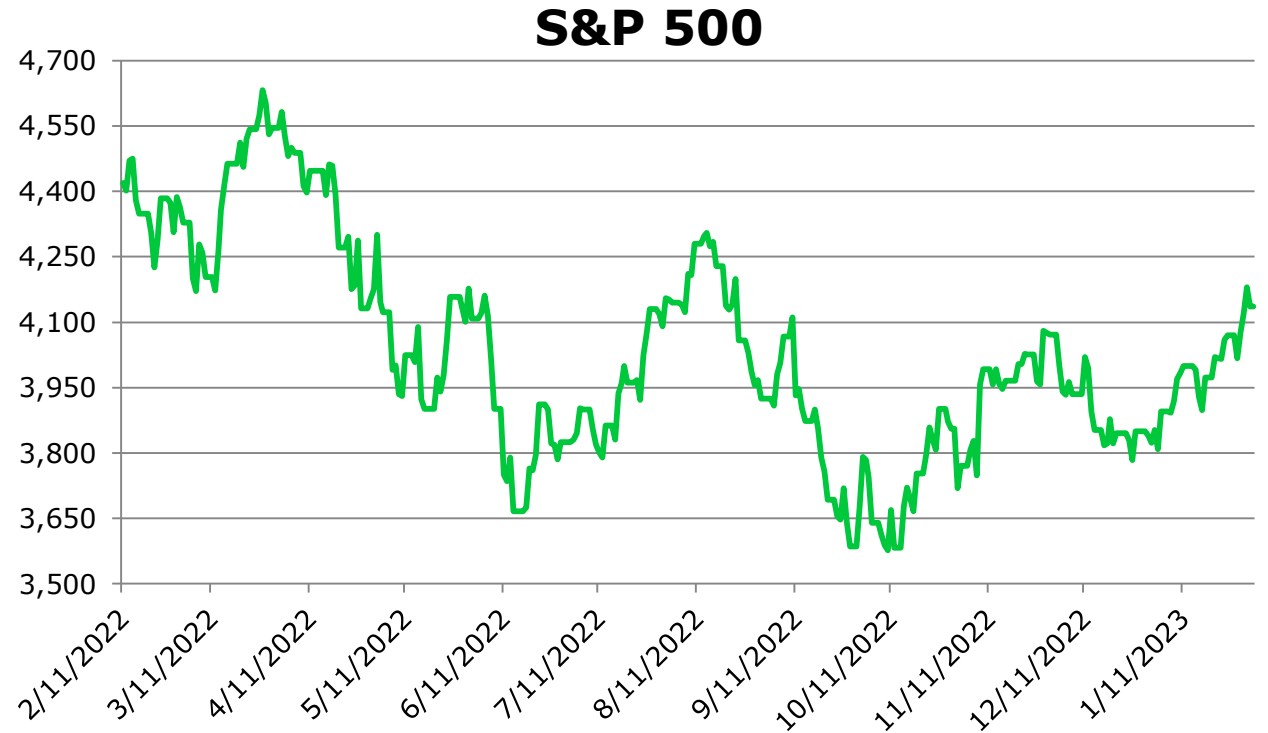
Mercado de Capitales

S&P 500

Cierre **4,136.48**

$\Delta\%$ **1.62%**

Las bolsas de EE.UU. cayeron este lunes con los inversionistas a la espera de si Jerome Powell amortiguará la reacción alcista a sus recientes comentarios, mientras la Reserva Federal se mantiene firme en su política monetaria. La caída de grandes empresas como Apple Inc. ([AAPL](#)), Amazon.com Inc. ([AMZN](#)) y Alphabet Inc. ([GOOG](#)), que presentaron resultados la semana pasada, también pesó en el ánimo de los inversores, El S&P 500 cerró la jornada con una pérdida de 0.61% alcanzando los 4,111.08



Rendimiento acumulado 7.46%

IPC

Cierre **54,049.05**

$\Delta\%$ **-1.33%**

El IPC cierra la semana de forma negativa pese a que el día viernes logro cerrar positivo, esto pues día jueves el IPC cayó con fuerza tras el regreso de la aversión a los activos de riesgo, después de que se disipó la euforia que provocó la disminución del ritmo de alza de tasas de la Reserva Federal. Al interior del índice este viernes la mayoría de los valores cerraron en terreno positivo, con 23 componentes en verde y 12 en rojo. Los mejores desempeños los tuvieron los títulos de BanBajío, que subieron 2.90%, seguidos por los de Megacable, con 2.23 por ciento.

IPC



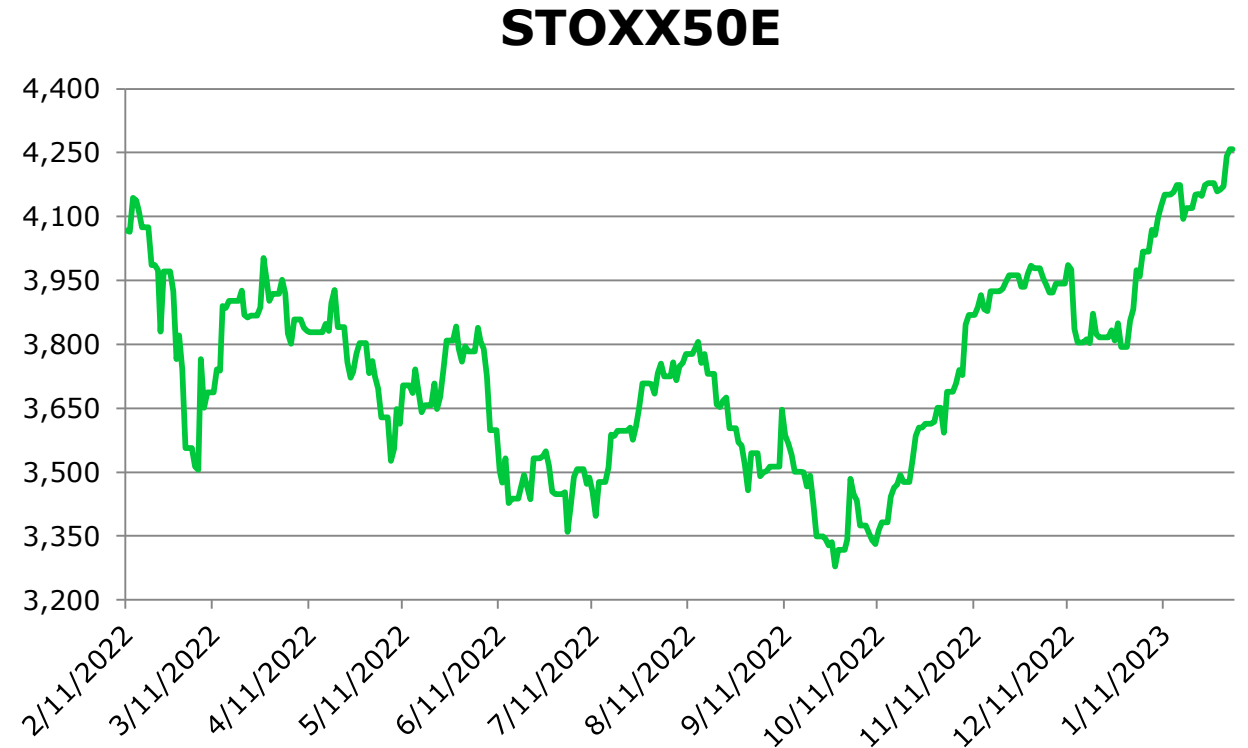
Rendimiento acumulado

11.52%

Euro Stoxx 50 Índice

Cierre 4,257.98
Δ% 1.91%

Las bolsas europeas caían el lunes, lideradas por las pérdidas de Aurubis AG, el mayor productor de cobre del continente, mientras que el temor a que el ciclo de subidas de tipos a escala mundial pueda persistir durante más tiempo mantiene en vilo a los inversores. El índice paneuropeo STOXX 600 perdía un 0,4% a las 0815 GMT, tras encadenar dos semanas consecutivas de ganancias, en un contexto de mayor optimismo sobre la posibilidad de que Estados Unidos y la zona euro eviten una recesión.



Rendimiento acumulado 12.24%

MSCI Asia

Cierre **676.62**
 $\Delta\%$ **-1.15%**

La mayoría de los mercados asiáticos mostraron una ligera toma de utilidad ante diversos factores durante la semana pasada: 1) las tensiones entre China y US aumentaron con el tema del globo espía que derribaron aviones de combate estadounidenses, 2) los temores de mayores contagios de COVID en China, siendo esta la primera semana de fronteras totalmente abiertas entre China continental, Hong Kong y Macau y 3) China mostró una mejoría en la actividad económica de enero superando la oleada de contagios de COVID (esta última impulsando al mercado).

MSCI Asia



Rendimiento acumulado 9.27%

Mercado de Divisas

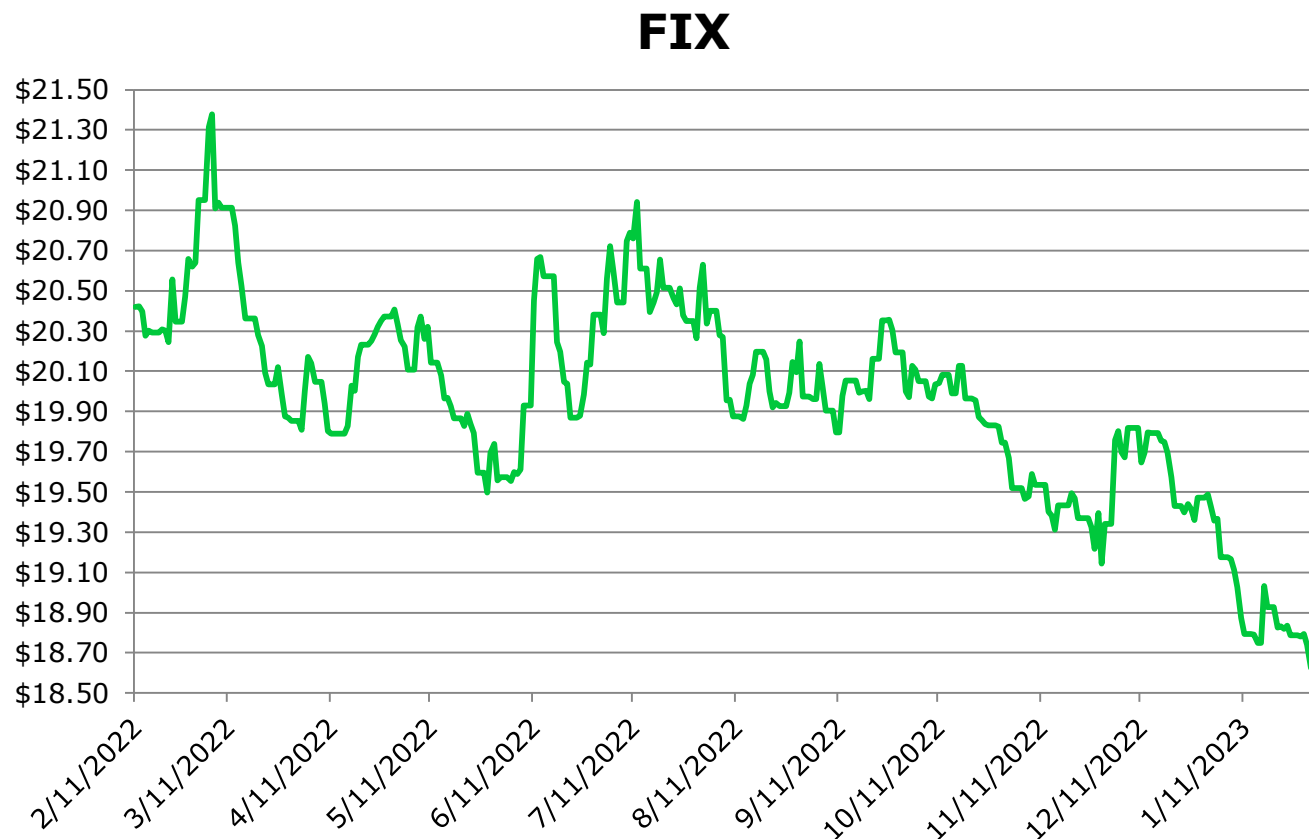
MXN

Cierre **18.88**

$\Delta\%$ **0.54%**

El dólar presento un fortalecimiento influenciado por el optimismo del mercado por los ligeros avances en los indicadores de empleo y la tasa de empleo.

Observando los movimientos los patrones de vela sugieren que se puede generar un cambio de tendencia, mientras que los indicadores técnicos también muestran cierta fuerza en la tendencia bajista la cual se pudiera estar debilitando.



Rendimiento acumulado -2.99%

EUR

Cierre **1.07**

$\Delta\%$ **0.84%**

El dólar, se fortaleció después del informe de la Oficina de Estadísticas Laborales mientras que el euro perdió volumen esta semana.

Desde una perspectiva técnica, el par muestra debilitamiento a corto plazo mientras que los indicadores pierden fuerza en el gráfico diario. El precio ha caído por debajo de la media móvil de 20 días, pero se mantiene por encima de las de 100 y 200 días, que están a punto de completar un cruce alcista. Además, los indicadores muestran un creciente interés bajista.

EURO



Rendimiento acumulado

-0.67%

Mercado de Deuda

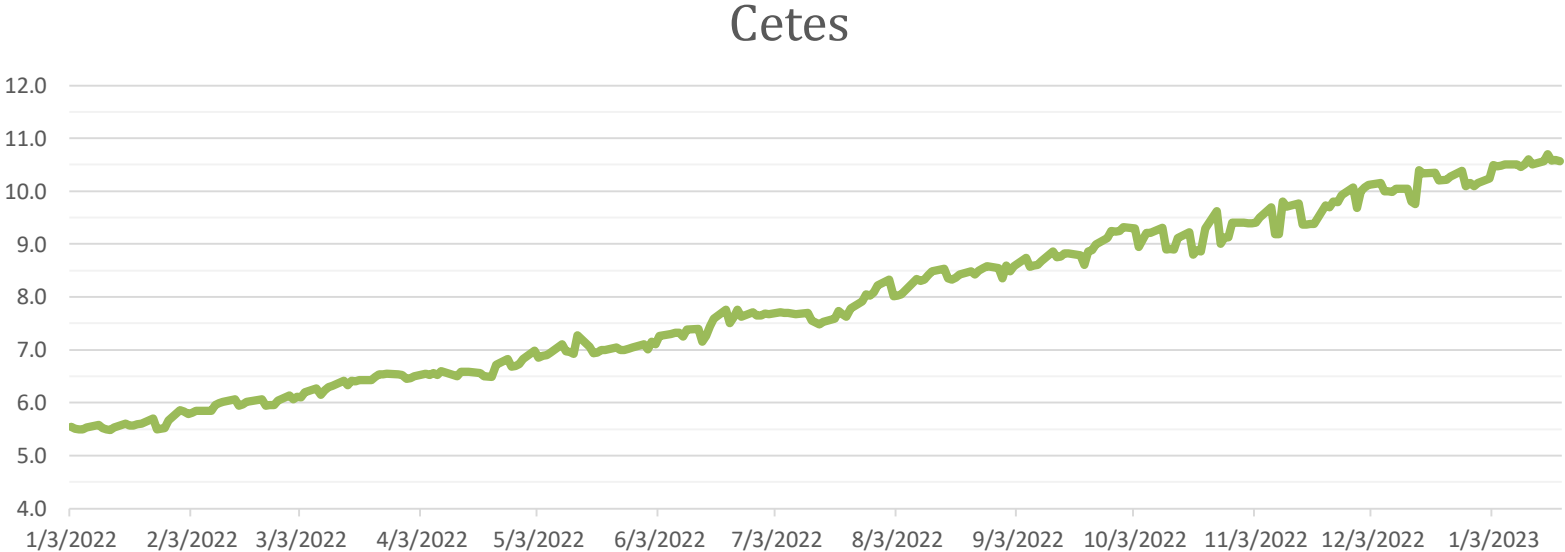
Mercado de Deuda

Fecha de Subasta: **31-ene-2023**

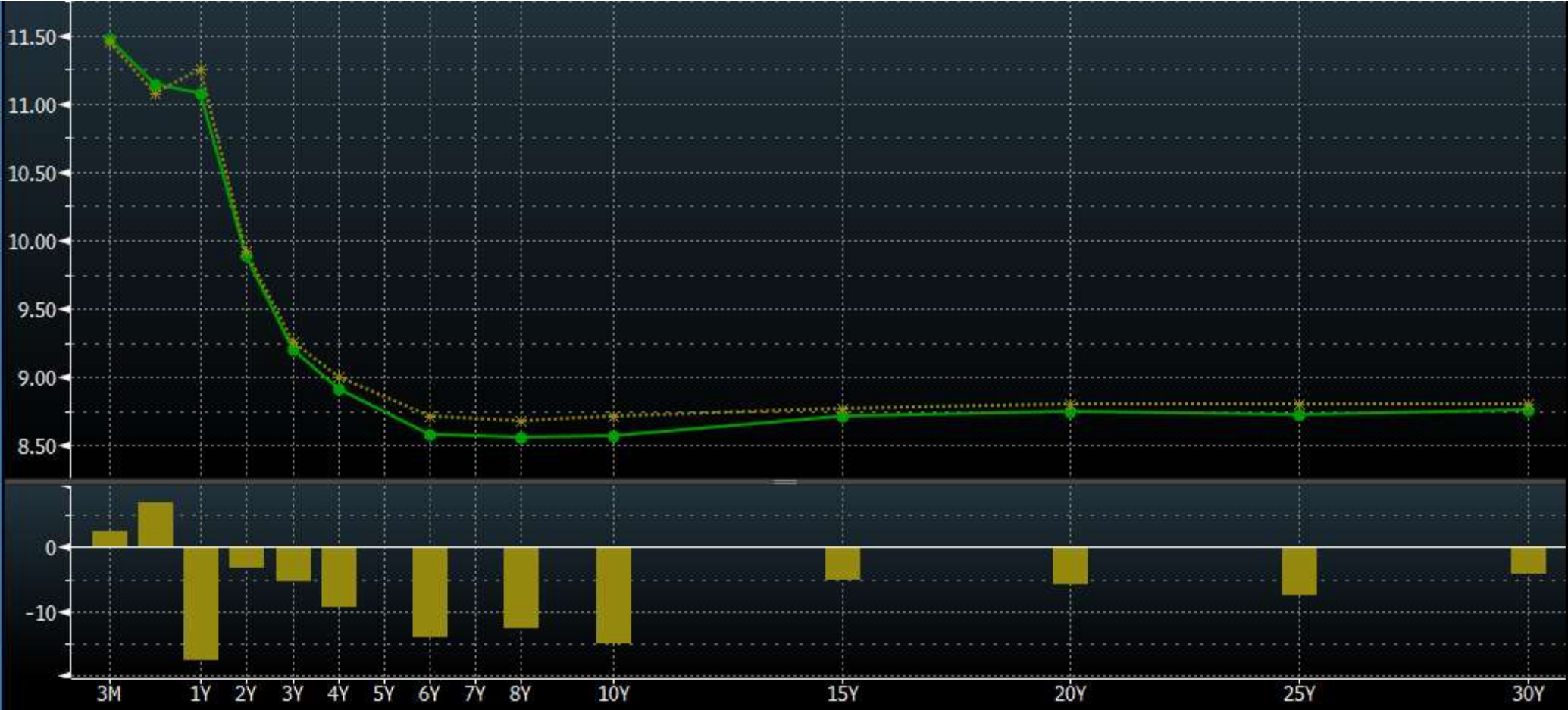
Cambio Semanal: **-2bps**

Tasa de interés subastada de Cetes 28: **10.78%**

Semana con volatilidad en los nodos a partir de 1 año, con movimientos de entre 10 y 20 bps. El bono de referencia de 10 años tuvo un movimiento semanal de -12bps cerrando la semana en 8.52%.



Mercado de Deuda



Agenda Económica Semanal



- 07-Feb** ANTAD Ventas mismas tiendas.
- 08-Feb** Reservas Internacionales.
- 09-Feb** Inflación.
- 09-Feb** Decisión Banxico.



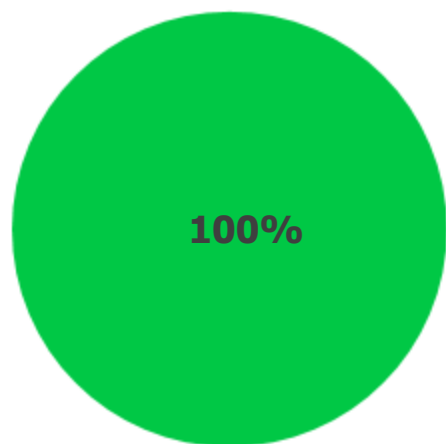
- 08-Feb** Solicitudes de Hipotecas.
- 08-Feb** Solicitudes de Desempleo.
- 09-Feb** Presupuesto Mensual.



Multiplataforma y portafolios premium

Portafolios Premium y Cartera de Fondos

CONSERVADOR

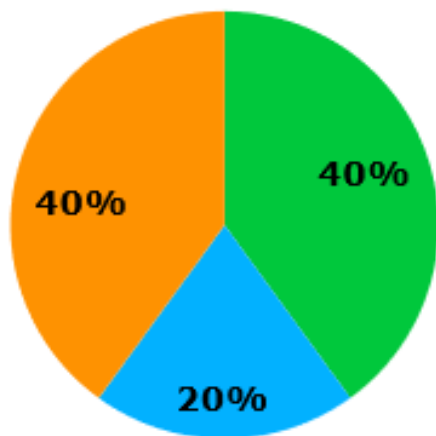


■ SK-DCP

Exento

	<u>Directo</u>	<u>Anualizado</u>
2023	0.90%	9.02%
Mes	0.16%	9.47%
12 Meses	7.41%	

ESTABILIDAD



■ SK-DCP
■ SK-DEST
■ SK-GUB

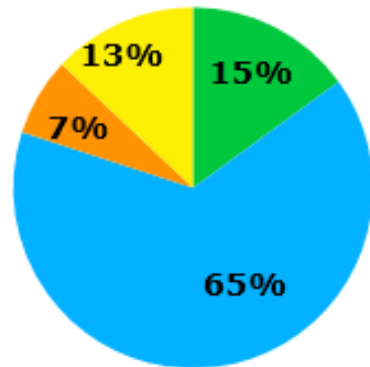
Exento

	<u>Directo</u>	<u>Anualizado</u>
2023	0.88%	8.78%
Mes	0.16%	9.33%
12 Meses	4.79%	

	<u>Directo</u>	<u>Anualizado</u>
2023	0.89%	8.94%
Mes	0.16%	9.49%
12 Meses	5.01%	

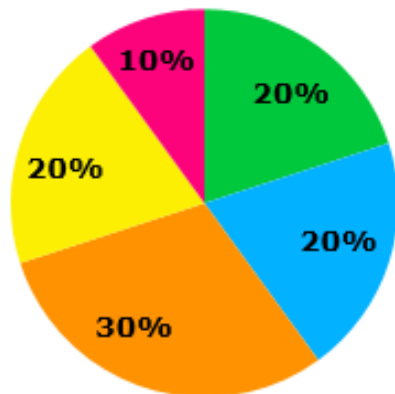
Portafolios Premium y Cartera de Fondos

MODERADO



- SK-DCP
- SK-DEST
- SK-RVMX
- SK-RVST

MODERADO USD



- FT-BOND
- FT-USA1
- NAVIGTR
- PRGLOB
- STERDOW

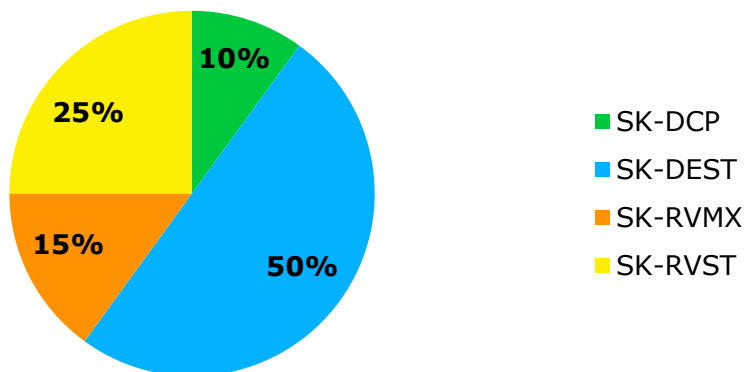
Exento

	Directo	Anualizado
2023	2.16%	21.59%
Mes	0.24%	14.14%
12 Meses	2.72%	
	Directo	Anualizado
2023	2.17%	21.71%
Mes	0.24%	14.34%
12 Meses	3.05%	

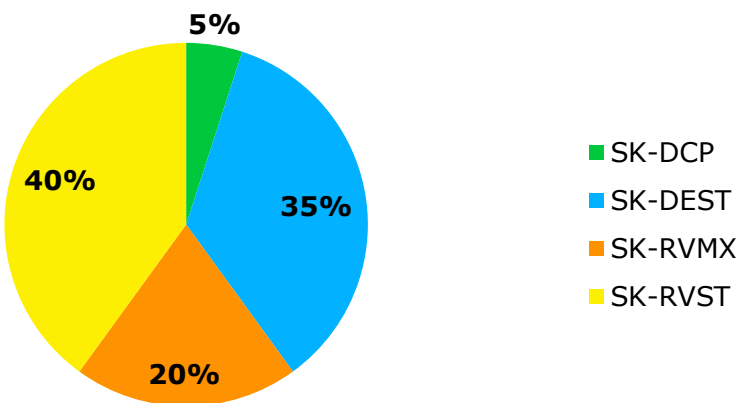
	MODERADO EN USD	
	MXN	USD
Febrero	0.68%	1.59%
Enero	-0.01%	3.47%
1Q23	0.67%	5.05%
YTD	0.67%	5.05%
12 Meses	-15.64%	-7.55%
Inicio Portafolio	19.63%	21.21%
2022	-18.24%	-14.26%

Portafolios Premium y Cartera de Fondos

DINAMICO



ESPECULATIVO



	Directo	Anualizado	
2023	3.60%	35.98%	
	Mes	17.43%	
	12 Meses	0.09%	
Exento	Directo	Anualizado	
	2023	3.59%	35.93%
	Mes	17.51%	
12 Meses	0.42%		
2023	4.83%	48.27%	
	Mes	25.53%	
	12 Meses	-3.12%	
Exento	Directo	Anualizado	
	2023	4.82%	48.18%
	Mes	25.51%	
12 Meses	-2.82%		

Rendimientos actualizados al 07 febrero de 2023

FONDOS DE INVERSIÓN EN INSTRUMENTOS DE DEUDA PARA PERSONAS FÍSICAS

Fondo	Serie	Institución Financiera	Calificación	Horizonte	7 días	Año en Curso	12 meses
SK-GUB	B1	Skandia Operadora	AAA/2	Corto Plazo	9.23%	8.88%	7.21%
+TASA	F2	Intercam Fondos	AAA/1	Corto Plazo	8.33%	8.36%	6.48%
SURCETE	BF1	SURA Investment Management	AAA/1	Corto Plazo	9.16%	8.77%	7.22%
SK-DCP	B	Skandia Operadora	AA/2	Corto Plazo	9.61%	9.02%	7.41%
PRINFGU	F0	Principal Fondos	AAA/2	Corto Plazo	9.44%	9.01%	7.23%
ST&ER1P	B	Santander Asset Management	AAA/2	Corto Plazo	8.94%	8.79%	6.87%
SURGOB	BFI	SURA Investment Management	AAA/2	Corto Plazo	9.53%	8.36%	6.28%
SURUDI	BF1	SURA Investment Management	AAA/2	Mediano Plazo	13.99%	10.31%	9.38%
GBMGUB	BF	Grupo Bursátil Mexicano	AAA/3	Mediano Plazo	10.12%	8.99%	6.45%
NTEDP	F4	Operadora de Fondos Banorte	AAA/4	Mediano Plazo	8.89%	9.10%	7.08%
SCOTIA2	F3	Scotia Fondos	AAA/4	Mediano Plazo	10.92%	9.75%	6.77%
SK-DEST	B	Skandia Operadora	AAA/4	Mediano Plazo	9.98%	8.11%	5.40%
NTEMP+	F4	Operadora de Fondos Banorte	AAA/4	Mediano Plazo	9.22%	8.12%	6.81%
NTEMPG	F5	Operadora de Fondos Banorte	AAA/4	Mediano Plazo	13.29%	7.88%	2.36%
PRINFTR	F1	Principal Fondos	AAA/5	Mediano Plazo	29.02%	13.21%	6.02%
GBMF3	BF	Grupo Bursátil Mexicano	AA/2	Mediano Plazo	10.43%	9.24%	7.55%
NTETR	F2	Operadora de Fondos Banorte	AAA/5	Largo Plazo	36.93%	15.97%	6.56%
SURB05	BF2	SURA Investment Management	AAA/5	Largo Plazo	37.30%	25.29%	1.87%
ST&ER-6	B1	Santander Asset Management	AAA/6	Largo Plazo	10.92%	9.75%	6.77%
SCOTIMB	F4	Scotia Fondos	AAA/6	Largo Plazo	28.89%	20.03%	3.26%
SURREAL	BF2	SURA Investment Management	AA/6	Largo Plazo	55.64%	20.86%	1.85%
FT-REAL	BF2	Franklin Templeton Asset Management México	AA/6	Largo Plazo	43.73%	17.87%	7.65%

Rendimientos actualizados al 07 febrero de 2023

FONDOS DE INVERSIÓN EN INSTRUMENTOS DE RENTA VARIABLE

Serie	Institución Financiera	Calificación	Horizonte	Rendimientos			
				7 días	Año en Curso	12 meses	
SK-RVMX	B	Skandia Operadora	N.A.	Largo Plazo	-0.61%	11.12%	6.60%
SURPAT	BF1	SURA Investment Management	N.A.	Largo Plazo	-0.58%	10.55%	6.50%
SURRVMX	BF1	SURA Investment Management	N.A.	Largo Plazo	-0.98%	10.93%	6.51%
NTEIPC+	F3	Operadora de Fondos Banorte	N.A.	Largo Plazo	0.03%	12.01%	10.70%
CRECE+	B-F1	Compass Investments	N.A.	Largo Plazo	1.00%	12.80%	15.25%
PRINRVA	FA	Principal Fondos	N.A.	Largo Plazo	-0.45%	11.02%	7.45%
GBMMXOP	BO	Grupo Bursátil Mexicano	N.A.	Largo Plazo	-0.82%	10.51%	2.12%

FONDOS DE INVERSIÓN EN INSTRUMENTOS DE RENTA VARIABLE INTERNACIONAL

Serie	Institución Financiera	Calificación	Horizonte	Rendimientos						
				7 días		Año en Curso		12 meses		
				MXP	DIV	MXP	DIV	MXP	DIV	
SK-RVST	B	Skandia Operadora	N.A.	Largo Plazo	2.80%	2.25%	5.13%	8.27%	-16.90%	-10.16%
STERDOW	B1	Santander Asset Management	N.A.	Largo Plazo	1.94%	1.39%	-0.18%	2.80%	-11.66%	-4.50%
SURVEUR	BF2	SURA Investment Management	N.A.	Largo Plazo	1.90%	1.35%	5.59%	8.75%	-14.89%	-7.99%
SURASIA	BF	SURA Investment Management	N.A.	Largo Plazo	-0.07%	-0.61%	4.35%	7.47%	-18.59%	-11.99%
FT-USA1	BF2	Franklin Templeton Asset Management México	N.A.	Largo Plazo	3.52%	2.96%	3.75%	6.85%	-14.44%	-7.51%
FT-GLOB	BF4	Franklin Templeton Asset Management México	N.A.	Largo Plazo	5.22%	4.65%	9.98%	13.27%	-17.85%	-11.19%
GBMAAA	BO	Grupo Bursátil Mexicano	N.A.	Largo Plazo	4.85%	4.28%	13.82%	17.22%	-19.25%	-12.70%
AXESEDM	F1	Finaccess Fondos	N.A.	Largo Plazo	4.36%	3.80%	10.18%	13.48%	-14.13%	-7.17%

Rendimientos actualizados al 07 febrero de 2023

FONDOS DE INVERSIÓN EN INSTRUMENTOS DE DEUDA PARA PERSONAS MORALES EXENTAS Y PLANES PERSONALES DE RETIRO

Serie	Institución Financiera	Calificación	Horizonte	Rendimientos			
				7 días	Año en Curso	12 meses	
SK-GUB	E1	Skandia Operadora	AAA/2	Corto Plazo	9.26%	8.92%	7.28%
GBMGUBL	BE	Grupo Bursátil Mexicano	AAA/1	Corto Plazo	9.11%	9.14%	7.08%
SK-DCP	E	Skandia Operadora	AA/2	Corto Plazo	9.77%	9.18%	7.58%
PRINFGU	X1	Principal Fondos	AAA/2	Corto Plazo	10.17%	9.75%	7.97%
NTEGUB+	E6	Operadora de Fondos Banorte	AAA/2	Corto Plazo	9.45%	9.42%	7.51%
STRGOB2	B0	Santander Asset Management	AAA/2	Corto Plazo	9.73%	8.98%	7.33%
NTEDP	E7	Operadora de Fondos Banorte	AAA/4	Mediano Plazo	9.22%	9.43%	7.37%
SURUDI	BOE4	SURA Investment Management	AAA/4	Mediano Plazo	14.40%	10.76%	7.28%
SK-DEST	E	Skandia Operadora	AAA/5	Mediano Plazo	10.37%	8.51%	5.75%
NTEMP+	E6	Operadora de Fondos Banorte	AAA/4	Mediano Plazo	9.84%	8.75%	7.41%
NTEMPG	E6	Operadora de Fondos Banorte	AAA/4	Mediano Plazo	14.23%	8.82%	3.26%
PRINFTR	X1	Principal Fondos	AAA/4	Mediano Plazo	29.88%	14.08%	6.88%
SCOTILP	E	Scotia Fondos	AAA/5	Mediano Plazo	24.62%	17.10%	6.35%
GBMM3	BE	Grupo Bursátil Mexicano	AAA/5	Mediano Plazo	10.97%	9.54%	7.60%
NTETR	E5	Operadora de Fondos Banorte	AA/4	Mediano Plazo	37.09%	16.12%	6.65%
SURB05	BFE	SURA Investment Management	AAA/5	Largo Plazo	37.70%	25.97%	2.21%
SCOTIMB	E	Scotia Fondos	AAA/5	Largo Plazo	29.59%	20.74%	3.91%
SURREAL	BOE5	SURA Investment Management	AAA/6	Largo Plazo	55.82%	21.17%	5.79%
FT-REAL	BE2	Franklin Templeton Asset Management México	AAA/6	Largo Plazo	43.90%	18.04%	7.76%

Rendimientos actualizados al 07 febrero de 2023

FONDOS DE INVERSIÓN EN INSTRUMENTOS DE COBERTURA

Serie	Institución Financiera	Calificación	Horizonte	Rendimientos				
				7 días MXP	Año en Curso MXP		12 meses MXP	
NTEEURO	F2	Operadora de Fondos Banorte	AAA/5	Mediano Plazo	0.59%	-1.67%		-14.58%
ST&ER-5	B1	Santander Asset Management	AAA/6	Mediano Plazo	1.06%	-2.47%		-7.53%

FONDOS DE INVERSIÓN EN INSTRUMENTOS DE DEUDA INTERNACIONAL PARA PERSONAS FÍSICAS

Serie	Institución Financiera	Calificación	Horizonte	Rendimientos						
				7 días	Año en Curso		12 meses			
TEMGBIA	BF2	Franklin Templeton Asset Management México	AA/6	Mediano Largo Plazo	0.31%	-0.24%	-1.22%	1.74%	-11.39%	-4.20%
NAVIGTR	BF2	SURA Investment Management	N.A.	Mediano Plazo	2.19%	1.64%	1.21%	4.24%	-19.30%	-12.76%
FT-BOND	BF1	Franklin Templeton Asset Management México	AA/6	Mediano Largo Plazo	1.28%	0.73%	-1.21%	1.74%	-12.77%	-5.70%

FONDOS DE INVERSIÓN EN INSTRUMENTOS DE DEUDA INTERNACIONAL PARA PERSONAS MORALES NO CONTRIBUYENTES Y PLANES PERSONALES PARA EL RETIRO

Serie	Institución Financiera	Calificación	Horizonte	Rendimientos						
				7 días	Año en Curso		12 meses			
TEMGBIA	BE2	Franklin Templeton Asset Management México	AA/6	Mediano Largo Plazo	0.32%	-0.23%	-1.17%	1.78%	-11.04%	-3.83%

FONDOS DE INVERSIÓN EN INSTRUMENTOS DE DEUDA INTERNACIONAL PARA PERSONAS MORALES

Serie	Institución Financiera	Calificación	Horizonte	Rendimientos						
				7 días	Año en Curso		12 meses			
TEMGBIA	BM2	Franklin Templeton Asset Management México	AA/6	Mediano Largo Plazo	0.31%	-0.24%	-1.22%	1.74%	-11.39%	-4.20%

Rendimientos actualizados al 07 febrero de 2023

Portafolios Capital Plus - Conservador

Serie	Institución Financiera	Calificación	Horizonte	Rendimientos			
				7 días	Año en Curso	12 meses	
PRINLS0	FC	Principal Fondos	N.A.	Largo Plazo	0.24%	0.75%	0.99%
SCOTDVC	F1	Scotia Fondos	N.A.	Largo Plazo	0.44%	1.32%	4.17%
FT-LIQU	BF2	Franklin Templeton Asset Management México	AAA/2	Corto Plazo	0.18%	0.94%	7.45%

Portafolios Capital Plus - Moderado

Serie	Institución Financiera	Calificación	Horizonte	Rendimientos			
				7 días	Año en Curso	12 meses	
PRINLS1	FC	Principal Fondos	N.A.	Largo Plazo	0.47%	2.03%	-3.57%
SCOTMA1	F1	Scotia Fondos	N.A.	Largo Plazo	1.15%	3.13%	1.54%
MODERADO SK	B1	Skandia Fondos	N.A.	Mediano Plazo	0.62%	2.16%	-1.33%

Portafolios Capital Plus - Dinámico

Serie	Institución Financiera	Calificación	Horizonte	Rendimientos			
				7 días	Año en Curso	12 meses	
PRINLS2	FC	Principal Fondos	N.A.	Largo Plazo	1.08%	3.70%	-7.59%
SCOTMA2	F1	Scotia Fondos	N.A.	Largo Plazo	1.42%	3.99%	-1.09%
DINAMICO SK	B	Skandia Fondos	N.A.	Mediano Plazo	0.90%	3.76%	-5.70%

Portafolios Capital Plus - Agresivo

Serie	Institución Financiera	Calificación	Horizonte	Rendimientos			
				7 días	Año en Curso	12 meses	
PRINLS3	FC	Principal Fondos	N.A.	Largo Plazo	0.80%	5.26%	-11.31%
TEMBIA	BF2	Franklin Templeton Asset Management México	AA/6	Mediano Largo Plazo	0.31%	-1.22%	-11.39%
ESPECULATIVO SK B		Skandia Fondos	N.A.	Largo Plazo	1.31%	4.99%	-10.05%

Composición y Rendimientos Portafolios Skandia Life

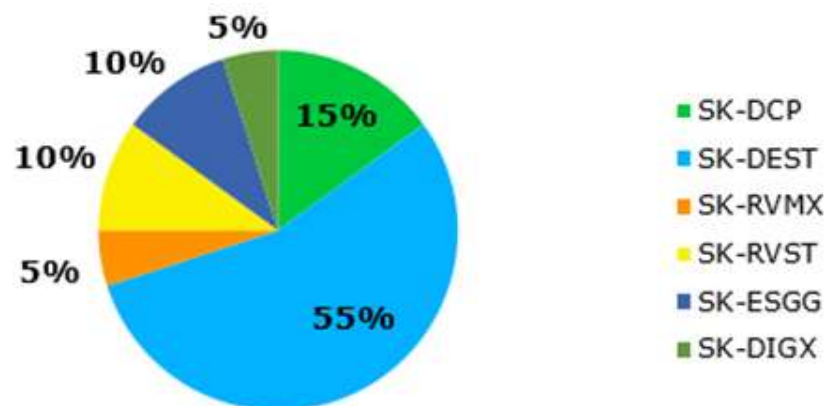
Estabilidad Life



Exento

	Directo	Anualizado
2023	0.59%	6.58%
Mes	0.59%	6.58%
12 Meses		2.04%

Moderado Life



Exento

	Directo	Anualizado
2023	2.16%	24.25%
Mes	2.16%	24.25%
12 Meses		-0.75%

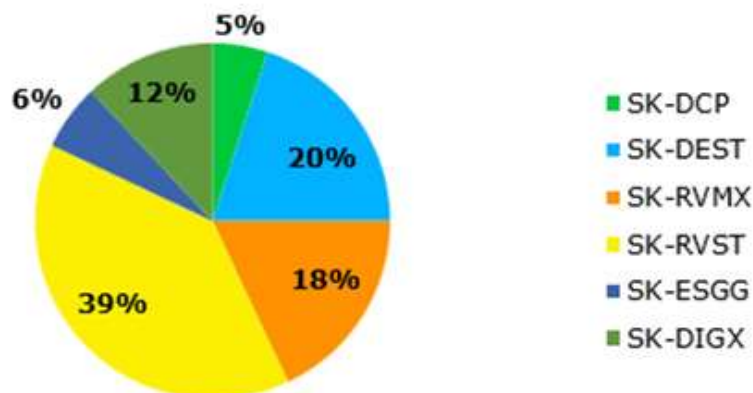
	Directo	Anualizado
2023	2.17%	24.36%
Mes	2.17%	24.36%
12 Meses		-0.67%

Composición y Rendimientos Portafolios Skandia Life

Dinámico Life



Especulativo Life



Exento

	Directo	Anualizado
2023	3.76%	42.33%
Mes	3.76%	42.33%
12 Meses		-4.62%

	Directo	Anualizado
2023	3.77%	42.44%
Mes	3.77%	42.44%
12 Meses		-4.56%

Exento

	Directo	Anualizado
2023	4.99%	56.09%
Mes	4.99%	56.09%
12 Meses		-8.54%

	Directo	Anualizado
2023	4.99%	56.10%
Mes	4.99%	56.10%
12 Meses		-8.50%

Portafolios Skandia ESG y Digital

	SK-ESGG		
	B	E	A
Febrero	0.41%	0.41%	0.42%
Enero	3.23%	3.23%	3.49%
1Q23	3.65%	3.65%	3.88%
YTD	3.65%	3.65%	3.88%
12 Meses	-6.09%	-5.80%	-3.25%

	SK-DIGX		
	B	E	A
Febrero	2.64%	2.65%	2.68%
Enero	7.25%	7.25%	7.31%
1Q23	10.08%	10.09%	10.19%
YTD	10.08%	10.09%	10.19%
12 Meses	-23.24%	-24.13%	-21.67%

PORTAFOLIO ESTRATEGICO

Comportamiento en el tiempo



CREA PORTAFOLIO ESTRATEGICO

Rendimientos Suavizados Netos Anualizados

2016	5.54%
2017	2.91%
2018	2.30%
2019	0.48%
2020	1.37%
2021	5.78%
2022	1.04%

iGracias!

Empoderamos a las personas para que construyan la mejor versión de su futuro financiero.

#SomosCRECE