

Junta de Análisis



Noticias locales e internacionales

EEUU

- Las nuevas solicitudes de ayuda por desempleo aumentaron en 196,000, la semana previa se registraron 183,000 solicitudes.
- El presidente de la Reserva Federal, Jerome Powell, advirtió que podría tomar un "largo periodo" controlar la inflación debido a la solidez que han mostrado los datos del mercado laboral. Powell señaló que la duración de las presiones inflacionarias significa que el Banco Central tendrá que seguir subiendo las tasas de interés este año, aunque no especificó cuántas veces.
- Se dio a conocer la nueva cifra del índice de solicitudes de hipotecas el cual fue del 7.4% lo que contrasta con el dato de la primera semana de enero que mostro una contracción del -9.0%.

México

- La Secretaría de Economía informó que, según el dato preliminar de la inversión extranjera directa (IED) en México, ésta ascendió a US\$35,292 millones en 2022 (+11.9% anual vs. +11.5% anual en 2021). Sin embargo, excluyendo transacciones no recurrentes, la IED presentó una contracción interanual de 9.9%
- Luego de perder cierto impulso en diciembre, la economía mexicana generó 111,699 empleos formales en enero, de acuerdo con el Instituto Mexicano del Seguro Social (IMSS).
- El Banco de México incrementó la tasa de política monetaria en 50 puntos base (vs. el alza esperada de 25 pb.), llevándola a un nivel de 11.0%. Omar Mejía adoptó la misma postura que la mayoría en su primera reunión como subgobernador del banco central, por lo que la decisión fue unánime.

Noticias

Internacionales

Reino Unido: La economía se estancó durante el cuarto trimestre de 2022, logrando así por un mínimo margen evitar la entrada en recesión técnica, después de la contracción del producto interior bruto (PIB) del 0.2% en el tercer trimestre del año pasado, según ha informado la Oficina Nacional de Estadística (ONS).

China: La inflación para el mes de enero se posicionó en 2.1% interanual, tres décimas más que la subida de los precios observada en diciembre de 2022, lo que supone el mayor nivel de inflación en el gigante asiático desde el pasado octubre, según ha informado la Oficina Nacional de Estadística (ONE).

Alemania: La tasa anual de inflación registró un alza de 8.7% en el estimado preliminar de enero, ubicándose por arriba del 8.6% de diciembre, aunque por debajo del 8.9% esperado por el consenso. En términos mensuales, la inflación aumentó 1.0%, después de caer 0.8% el mes anterior, mostrando el mayor incremento desde septiembre.

The background features a complex financial data visualization in shades of green. It includes a candlestick chart, a line graph with a moving average, and a grid with data points. Numerical values like 2005.08, 2003.68, 2000.055, and 2000 are visible on the charts. The overall aesthetic is high-tech and data-driven.

Mercado de Renta variable **local e internacional**

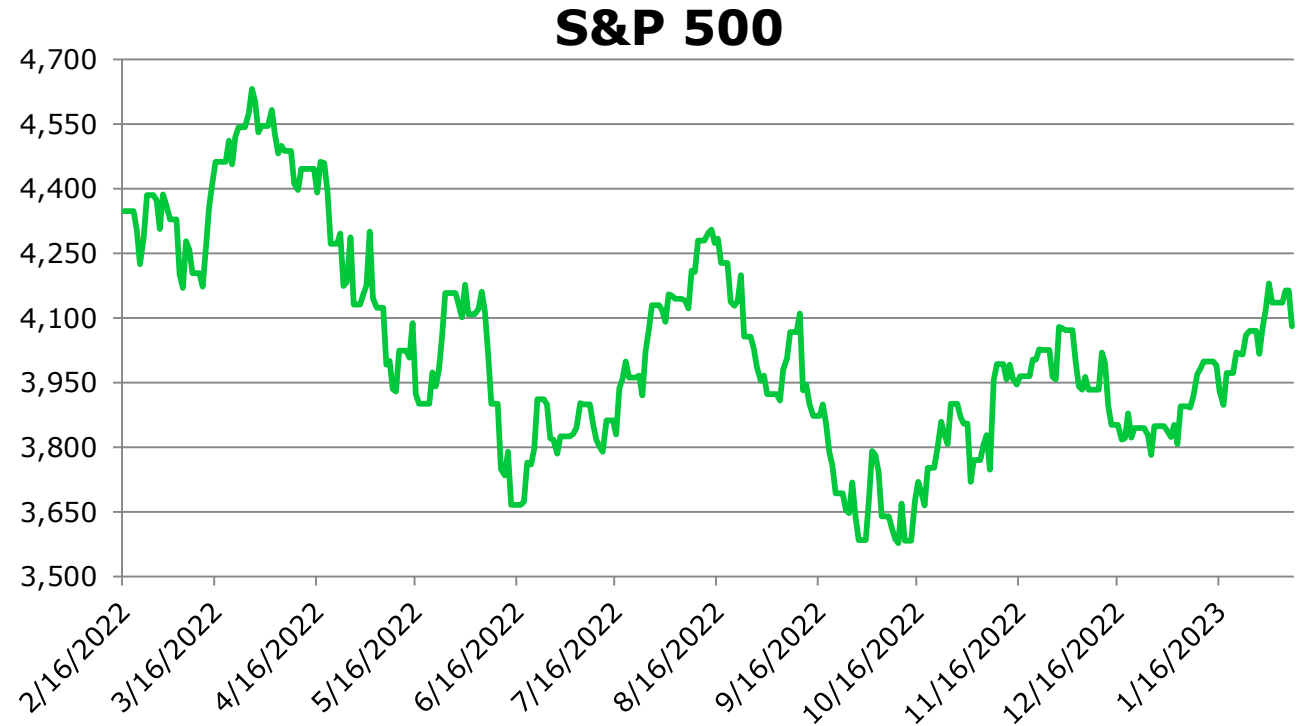
Mercado de Capitales

S&P 500

Cierre **4,090.46**

$\Delta\%$ **-1.11%**

Las bolsas de Estados Unidos cerraron mixtas (El S&P 500 cerró sumando un 0.22% llegando a los 4,090.46), aunque los índices que lo hicieron en positivo apenas registraron ligeras ganancias. Los inversores continúan sopesando la posibilidad de que la Reserva Federal tenga que mantener las tasas de interés más altas durante más tiempo en su lucha contra unos niveles históricos de inflación. El optimismo del nuevo año se ha desvanecido rápidamente a medida que los inversores recalibraban las expectativas de futuro tras el informe de empleo.



Rendimiento acumulado 6.27%

IPC

Cierre **52,482.02**

$\Delta\%$ **-2.90%**

Segunda semana en perdida para el IPC tras la sorpresiva decisión por parte de Banco de México al subir la tasa de interés en 50 puntos base dejando en la tasa de referencia en 11%, esto debido a que la inflación subyacente reportara un aumento alcanzando una tasa anual del 8.45% un nivel no visto desde el 2014. En el caso de estados unidos, por el contrario la tendencia de la inflación va a la baja de allí que en esta ocasión Banco de México tomara una decisión más agresiva en su política monetaria. Para el caso de las 35 emisoras del IPC solo dos emisoras terminaron con ganancias siendo Grupo Aeroportuario del Pacífico con un 2.16% y Grupo Financiero Banorte con 0.53%.

IPC



Rendimiento acumulado 8.29%

Euro Stoxx 50 Índice

Cierre **4,197.94**

$\Delta\%$ **-1.41%**

Los ministros de Economía y Finanzas de la eurozona analizarán este lunes las últimas previsiones para la economía europea, que se esperan más optimistas dado el cierre en positivo de 2022, así como la situación del mercado energético, donde los precios han bajado, y la de un mercado laboral que registra cotas récord de empleo. Este diagnóstico de la economía, más benigno de lo proyectado hace solo unos meses, será la base para que los veinte socios sigan coordinando las políticas económicas, con la vista puesta en focalizar e incluso retirar algunas de las medidas de apoyo adoptadas por la guerra y prestar ya más atención al control de las finanzas públicas.

STOXX50E



Rendimiento acumulado

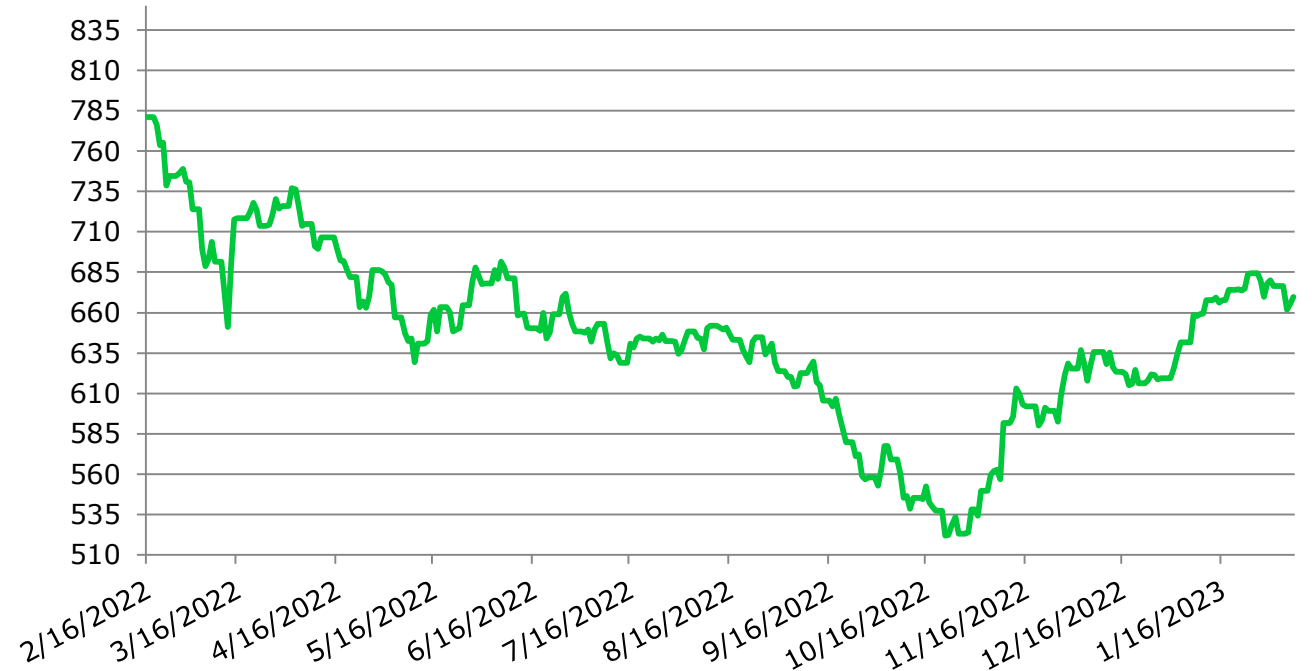
10.66%

MSCI Asia

Cierre **661.56**
 $\Delta\%$ **-2.23%**

Los mercados asiáticos se movieron a la par de los mercados occidentales, tomando utilidad después de un buen enero pero también considerando los riesgos geopolíticos existentes ante el tema de objetos chinos espías sobrevolando terreno estadounidense. En Japón es probable que el Gobierno japonés nombre a Kazuo Ueda, académico y antiguo miembro del consejo de política monetaria del Banco de Japón, como próximo gobernador del banco central del país.

MSCI Asia



Rendimiento acumulado 6.84%

Mercado de Divisas

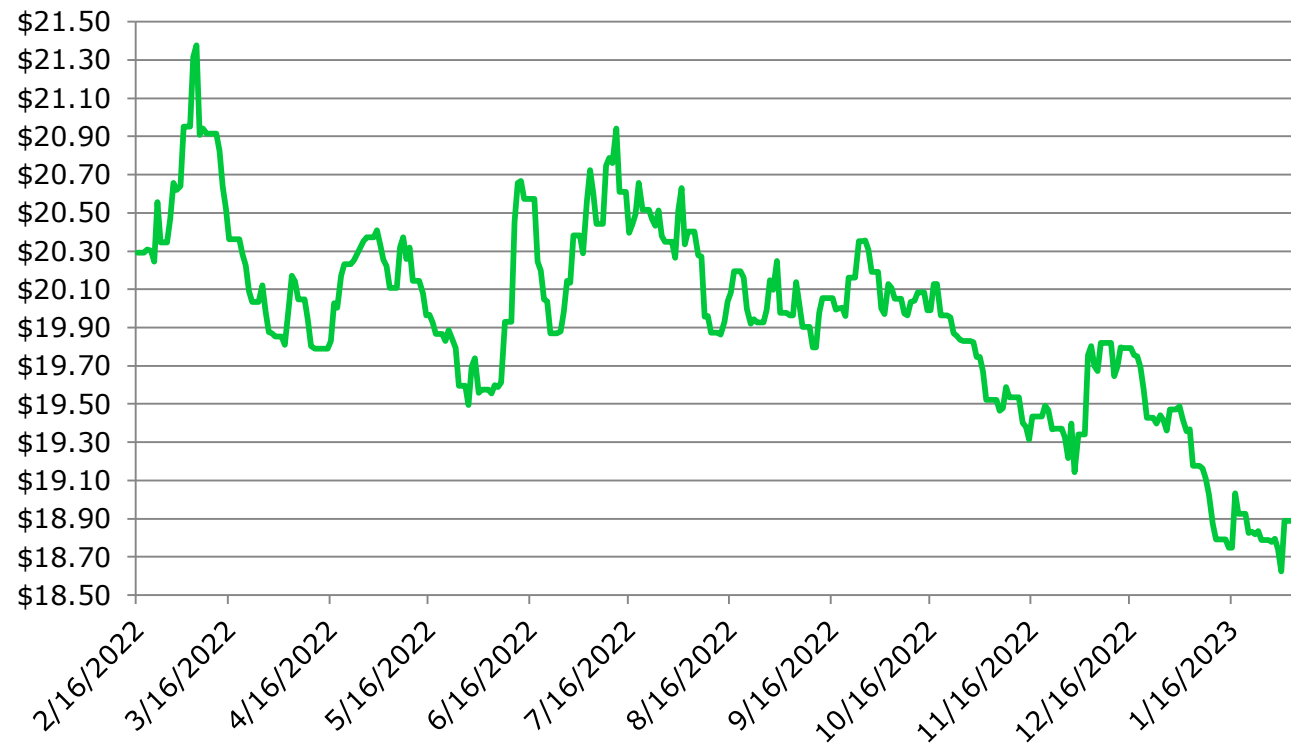
MXN

Cierre **18.68**
 $\Delta\%$ **-1.06%**

Esta semana el peso se fortaleció frente al dólar mientras que el dólar presento una depreciación

La divisa mexicana se vio favorecida por el buen reporte de producción industrial de diciembre y por el alza de 50 pb de la tasa de interés de Banxico, pues los mercados habían descontado un incremento de sólo 25 pb. Con ello, el atractivo del carry trade de la moneda aumentó, pues Banxico se desacopló de la Fed, que aumentó en 25pb la tasa de fondos federales en su última reunión.

FIX



Rendimiento acumulado -4.02%

EUR

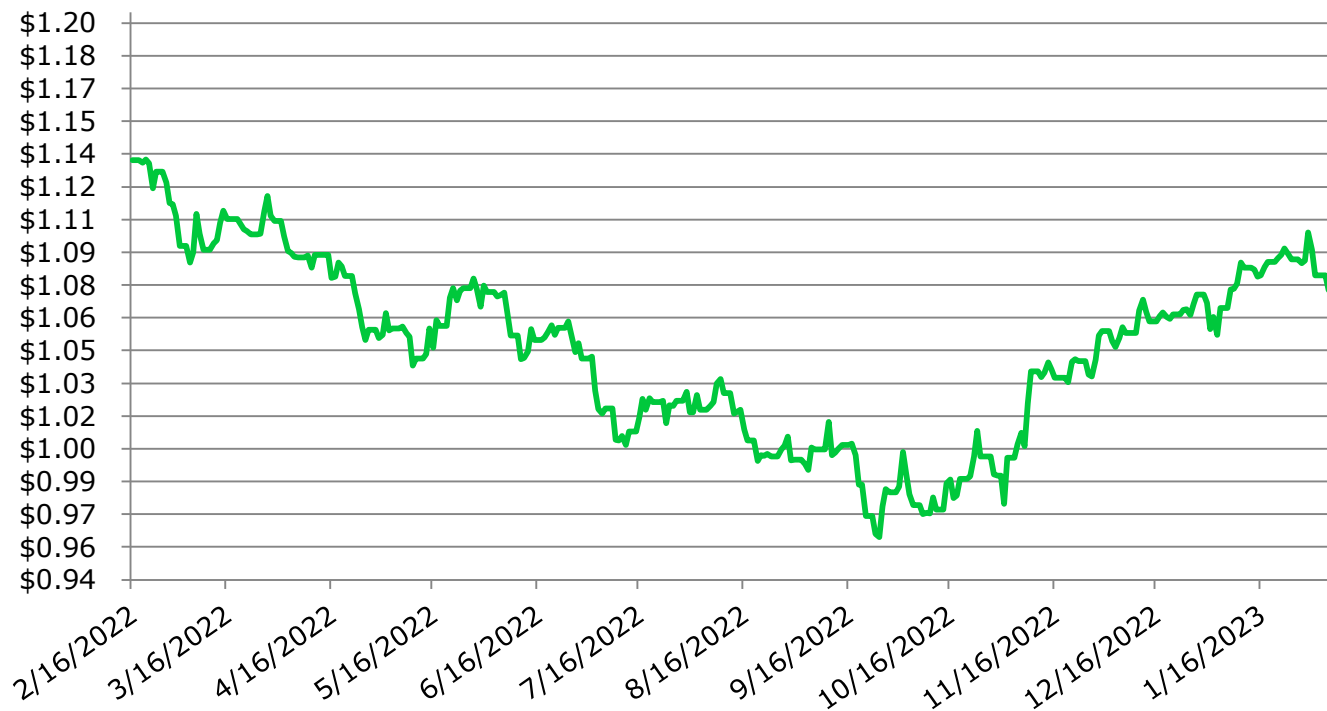
Cierre **1.06**

$\Delta\%$ **-1.11%**

El dólar se fortaleció mientras que el euro perdió fuerza esta semana.

El panorama para el euro se mantiene complicado; El precio de la moneda europea se ve afectada por una creciente especulación sobre una posible recesión en la región respaldado por lecturas de la confianza decrecientes, así como una desaceleración en algunos fundamentos económicos se suma a la frágil confianza del euro a largo plazo. Desde una perspectiva técnica, el par muestra debilitamiento a corto plazo mientras que los indicadores pierden fuerza en el gráfico diario mostrando un interés bajista por parte de los operadores.

EURO



Rendimiento acumulado -0.28%

Mercado de Deuda

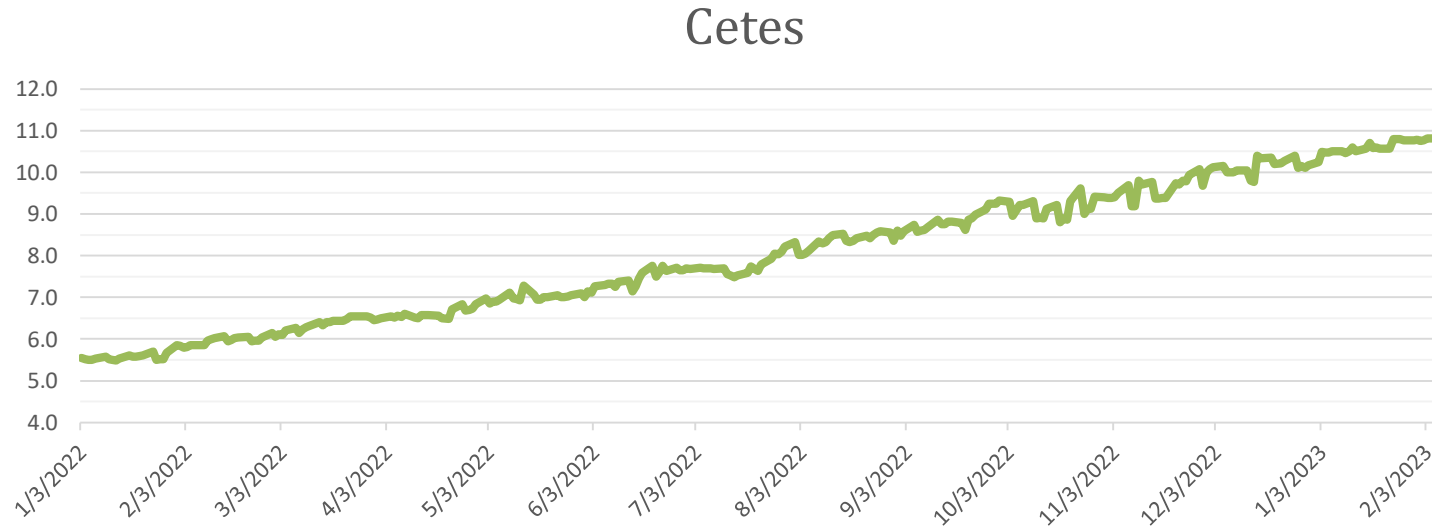
Mercado de Deuda

Fecha de Subasta: **07-feb-2023**

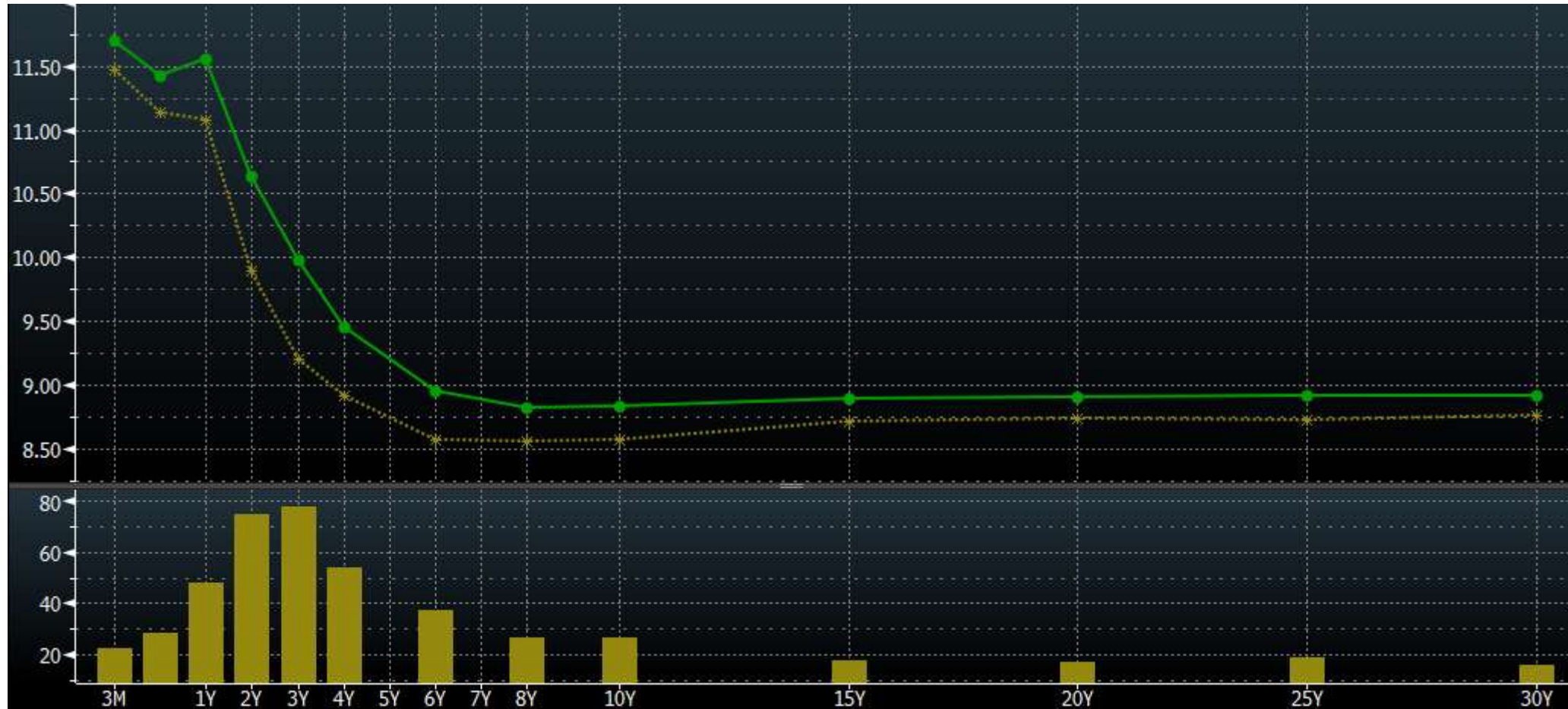
Cambio Semanal: **+4bps**

Tasa de interés subastada de Cetes 28: **10.82%**

Semana con gran volatilidad para el mercado de deuda en México, registrando pérdidas generalizadas. Durante la semana predominó la aversión al riesgo, ante las expectativas de que el ciclo restrictivo por parte de los principales bancos centrales se extenderá más de lo anticipado. Movimientos fuertes en la curva con variaciones de más de 70 bps en algunos nodos. El bono de referencia de 10 años tuvo un movimiento semanal de +30bps cerrando la semana en 8.82%.



Mercado de Deuda



Agenda Económica Semanal



- 13-Feb** ANTAD Ventas mismas tiendas.
- 14-Feb** Reservas Internacionales.



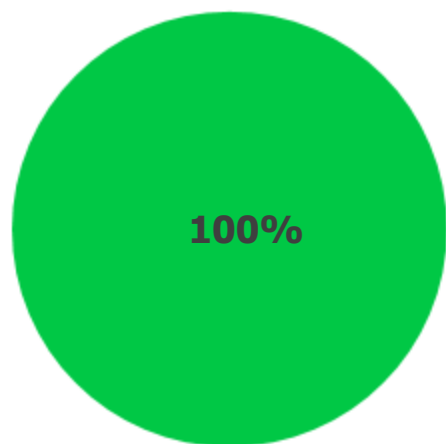
- 14-Feb** Inflación.
- 15-Feb** Solicitudes de Hipotecas
- 15-Feb** Producción Industrial.
- 16-Feb** Solicitudes de desempleo.



Multiplataforma y portafolios premium

Portafolios Premium y Cartera de Fondos

CONSERVADOR

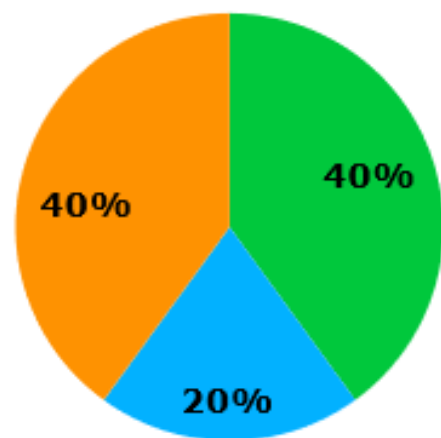


■ SK-DCP

Exento

	<u>Directo</u>	<u>Anualizado</u>
2023	1.00%	8.53%
Mes	0.25%	7.54%
12 Meses	7.40%	

ESTABILIDAD



■ SK-DCP

■ SK-DEST

■ SK-GUB

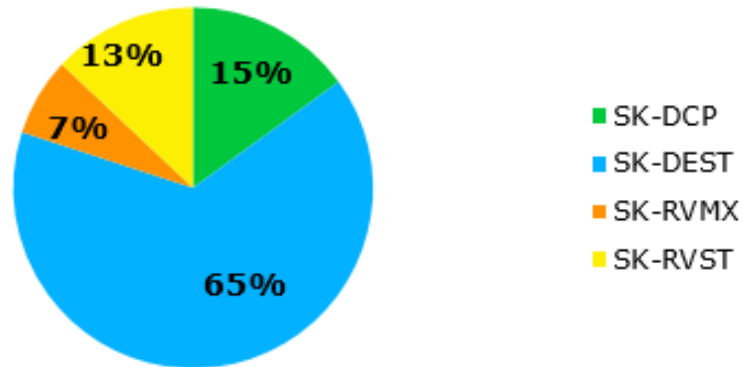
Exento

	<u>Directo</u>	<u>Anualizado</u>
2023	0.93%	7.95%
Mes	0.20%	6.14%
12 Meses	4.77%	

	<u>Directo</u>	<u>Anualizado</u>
2023	0.95%	8.11%
Mes	0.21%	6.29%
12 Meses	4.98%	

Portafolios Premium y Cartera de Fondos

MODERADO

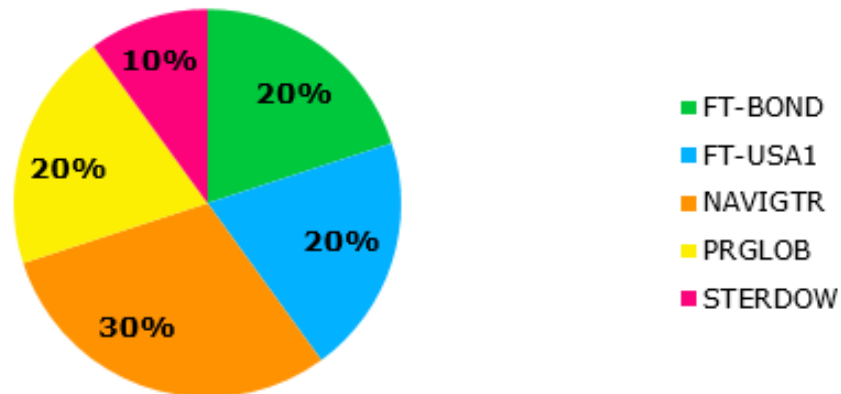


Exento

	Directo	Anualizado
2023	1.41%	12.10%
Mes	-0.50%	-14.90%
12 Meses		1.64%

	Directo	Anualizado
2023	1.44%	12.32%
Mes	-0.48%	-14.45%
12 Meses		1.97%

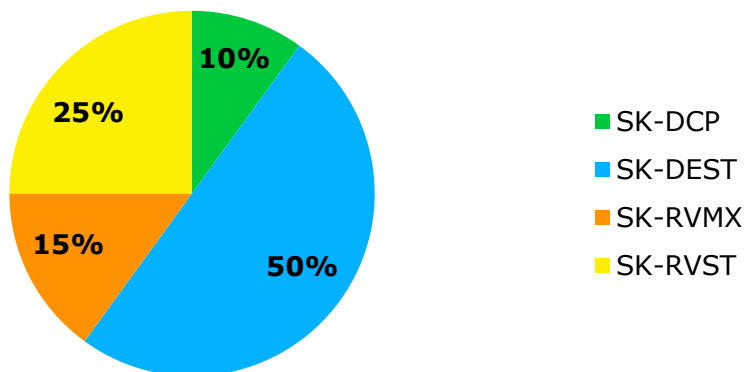
MODERADO USD



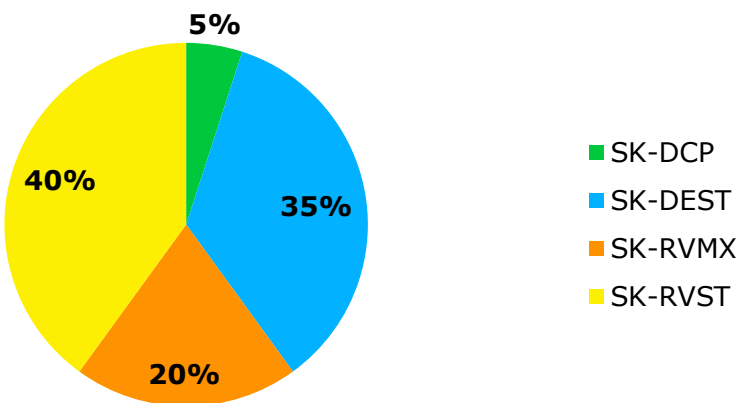
	MODERADO EN USD	
	MXN	USD
Febrero	-0.71%	-1.55%
Enero	-0.01%	3.47%
1Q23	-0.72%	1.92%
YTD	-0.72%	1.92%
12 Meses	-16.37%	-10.06%
Inicio Portafolio	17.98%	17.47%
2022	-18.24%	-14.26%

Portafolios Premium y Cartera de Fondos

DINAMICO



ESPECULATIVO



	<u>Directo</u>	<u>Anualizado</u>
2023	2.25%	19.25%
Mes	-1.02%	-30.56%
12 Meses		-1.89%

Exento

	<u>Directo</u>	<u>Anualizado</u>
2023	2.26%	19.34%
Mes	-1.00%	-30.05%
12 Meses		-1.55%

	<u>Directo</u>	<u>Anualizado</u>
2023	2.87%	24.58%
Mes	-1.45%	-43.57%
12 Meses		-5.84%

Exento

	<u>Directo</u>	<u>Anualizado</u>
2023	2.87%	24.62%
Mes	-1.44%	-43.15%
12 Meses		-5.53%

Rendimientos actualizados al 13 febrero de 2023

FONDOS DE INVERSIÓN EN INSTRUMENTOS DE DEUDA PARA PERSONAS FÍSICAS

Fondo	Serie	Institución Financiera	Calificación	Horizonte	7 días	Año en Curso	12 meses
SK-GUB	B1	Skandia Operadora	AAA/2	Corto Plazo	8.74%	8.82%	7.26%
+TASA	F2	Intercam Fondos	AAA/1	Corto Plazo	8.46%	8.40%	6.56%
SURCETE	BF1	SURA Investment Management	AAA/1	Corto Plazo	5.95%	8.14%	7.20%
SK-DCP	B	Skandia Operadora	AA/2	Corto Plazo	6.91%	8.54%	7.41%
PRINFGU	F0	Principal Fondos	AAA/2	Corto Plazo	8.57%	8.88%	7.29%
ST&ER1P	B	Santander Asset Management	AAA/2	Corto Plazo	7.56%	8.53%	6.92%
SURGOB	BFI	SURA Investment Management	AAA/2	Corto Plazo	-7.42%	4.86%	6.01%
SURUDI	BF1	SURA Investment Management	AAA/2	Mediano Plazo	-14.08%	6.55%	9.05%
GBMGUB	BF	Grupo Bursátil Mexicano	AAA/3	Mediano Plazo	8.60%	8.83%	6.63%
NTEDP	F4	Operadora de Fondos Banorte	AAA/4	Mediano Plazo	9.00%	9.11%	7.16%
SCOTIA2	F3	Scotia Fondos	AAA/4	Mediano Plazo	4.41%	8.80%	6.77%
SK-DEST	B	Skandia Operadora	AAA/4	Mediano Plazo	-6.17%	5.04%	5.22%
NTEMP+	F4	Operadora de Fondos Banorte	AAA/4	Mediano Plazo	6.92%	7.72%	6.82%
NTEMPG	F5	Operadora de Fondos Banorte	AAA/4	Mediano Plazo	-48.69%	-3.93%	1.43%
PRINFTR	F1	Principal Fondos	AAA/5	Mediano Plazo	-14.35%	8.31%	5.63%
GBMF3	BF	Grupo Bursátil Mexicano	AA/2	Mediano Plazo	9.64%	9.23%	7.63%
NTETR	F2	Operadora de Fondos Banorte	AAA/5	Largo Plazo	-14.84%	10.04%	5.96%
SURB05	BF2	SURA Investment Management	AAA/5	Largo Plazo	-67.07%	7.61%	0.82%
ST&ER-6	B1	Santander Asset Management	AAA/6	Largo Plazo	4.41%	8.80%	6.77%
SCOTIMB	F4	Scotia Fondos	AAA/6	Largo Plazo	-53.14%	6.01%	2.33%
SURREAL	BF2	SURA Investment Management	AA/6	Largo Plazo	-13.89%	14.46%	1.85%
FT-REAL	BF2	Franklin Templeton Asset Management México	AA/6	Largo Plazo	-5.57%	14.69%	7.43%

Rendimientos actualizados al 13 febrero de 2023

FONDOS DE INVERSIÓN EN INSTRUMENTOS DE RENTA VARIABLE

Serie	Institución Financiera	Calificación	Horizonte	Rendimientos			
				7 días	Año en Curso	12 meses	
SK-RVMX	B	Skandia Operadora	N.A.	Largo Plazo	-2.49%	8.11%	1.12%
SURPAT	BF1	SURA Investment Management	N.A.	Largo Plazo	-2.70%	7.31%	0.22%
SURRVMX	BF1	SURA Investment Management	N.A.	Largo Plazo	-2.51%	7.86%	0.76%
NTEIPC+	F3	Operadora de Fondos Banorte	N.A.	Largo Plazo	-2.39%	9.05%	5.50%
CRECE+	B-F1	Compass Investments	N.A.	Largo Plazo	-2.31%	9.62%	9.57%
PRINRVA	FA	Principal Fondos	N.A.	Largo Plazo	-2.51%	8.07%	1.60%
GBMMXOP	BO	Grupo Bursátil Mexicano	N.A.	Largo Plazo	-2.27%	7.56%	-1.98%

FONDOS DE INVERSIÓN EN INSTRUMENTOS DE RENTA VARIABLE INTERNACIONAL

Serie	Institución Financiera	Calificación	Horizonte	Rendimientos						
				7 días		Año en Curso		12 meses		
				MXP	DIV	MXP	DIV	MXP	DIV	
SK-RVST	B	Skandia Operadora	N.A.	Largo Plazo	-2.56%	-1.52%	1.77%	5.86%	-20.28%	-13.54%
STERDOW	B1	Santander Asset Management	N.A.	Largo Plazo	-0.91%	0.14%	-2.13%	1.80%	-13.72%	-6.43%
SURVEUR	BF2	SURA Investment Management	N.A.	Largo Plazo	-2.23%	-1.19%	2.41%	6.52%	-17.86%	-10.92%
SURASIA	BF	SURA Investment Management	N.A.	Largo Plazo	-2.68%	-1.65%	1.15%	5.21%	-22.43%	-15.87%
FT-USA1	BF2	Franklin Templeton Asset Management México	N.A.	Largo Plazo	-2.16%	-1.12%	1.15%	5.21%	-16.19%	-9.11%
FT-GLOB	BF4	Franklin Templeton Asset Management México	N.A.	Largo Plazo	-4.63%	-3.62%	5.31%	9.54%	-21.66%	-15.04%
GBMAAA	BO	Grupo Bursátil Mexicano	N.A.	Largo Plazo	-7.13%	-6.14%	6.81%	11.10%	-26.55%	-20.34%
AXESEDM	F1	Finaccess Fondos	N.A.	Largo Plazo	-3.49%	-2.46%	4.90%	9.11%	-18.59%	-11.71%

Rendimientos actualizados al 13 febrero de 2023

FONDOS DE INVERSIÓN EN INSTRUMENTOS DE DEUDA PARA PERSONAS MORALES EXENTAS Y PLANES PERSONALES DE RETIRO

Serie	Institución Financiera	Calificación	Horizonte	Rendimientos			
				7 días	Año en Curso	12 meses	
SK-GUB	E1	Skandia Operadora	AAA/2	Corto Plazo	8.77%	8.85%	7.34%
GBMGUBL	BE	Grupo Bursátil Mexicano	AAA/1	Corto Plazo	9.18%	9.17%	7.16%
SK-DCP	E	Skandia Operadora	AA/2	Corto Plazo	7.07%	8.70%	7.57%
PRINFGU	X1	Principal Fondos	AAA/2	Corto Plazo	9.30%	9.61%	8.03%
NTEGUB+	E6	Operadora de Fondos Banorte	AAA/2	Corto Plazo	9.41%	9.43%	7.58%
STRGOB2	B0	Santander Asset Management	AAA/2	Corto Plazo	4.98%	8.08%	7.29%
NTEDP	E7	Operadora de Fondos Banorte	AAA/4	Mediano Plazo	9.33%	9.44%	7.44%
SURUDI	BOE4	SURA Investment Management	AAA/4	Mediano Plazo	-13.67%	7.00%	6.97%
SK-DEST	E	Skandia Operadora	AAA/5	Mediano Plazo	-5.77%	5.44%	5.57%
NTEMP+	E6	Operadora de Fondos Banorte	AAA/4	Mediano Plazo	7.54%	8.35%	7.42%
NTEMPG	E6	Operadora de Fondos Banorte	AAA/4	Mediano Plazo	-47.77%	-3.00%	2.32%
PRINFTR	X1	Principal Fondos	AAA/4	Mediano Plazo	-13.49%	9.17%	6.48%
SCOTILP	E	Scotia Fondos	AAA/5	Mediano Plazo	-39.36%	6.38%	5.56%
GBMM3	BE	Grupo Bursátil Mexicano	AAA/5	Mediano Plazo	9.46%	9.45%	7.69%
NTETR	E5	Operadora de Fondos Banorte	AA/4	Mediano Plazo	-14.69%	10.20%	6.05%
SURB05	BFE	SURA Investment Management	AAA/5	Largo Plazo	-66.68%	8.24%	1.17%
SCOTIMB	E	Scotia Fondos	AAA/5	Largo Plazo	-52.45%	6.71%	2.98%
SURREAL	BOE5	SURA Investment Management	AAA/6	Largo Plazo	-13.72%	14.75%	5.23%
FT-REAL	BE2	Franklin Templeton Asset Management México	AAA/6	Largo Plazo	-5.40%	14.86%	7.53%

Rendimientos actualizados al 13 febrero de 2023

FONDOS DE INVERSIÓN EN INSTRUMENTOS DE COBERTURA

Serie	Institución Financiera	Calificación	Horizonte	Rendimientos			
				7 días MXP	Año en Curso MXP	12 meses MXP	
NTEEURO	F2	Operadora de Fondos Banorte	AAA/5	Mediano Plazo	-2.26%	-4.45%	-16.87%
ST&ER-5	B1	Santander Asset Management	AAA/6	Mediano Plazo	0.00%	-3.98%	-8.76%

FONDOS DE INVERSIÓN EN INSTRUMENTOS DE DEUDA INTERNACIONAL PARA PERSONAS FÍSICAS

Serie	Institución Financiera	Calificación	Horizonte	Rendimientos						
				7 días		Año en Curso		12 meses		
TEMGBIA	BF2	Franklin Templeton Asset Management México	AA/6	Mediano Largo Plazo	-2.88%	-1.85%	-3.81%	0.05%	-13.25%	-5.92%
NAVIGTR	BF2	SURA Investment Management	N.A.	Mediano Plazo	-3.11%	-2.08%	-2.43%	1.49%	-21.47%	-14.83%
FT-BOND	BF1	Franklin Templeton Asset Management México	AA/6	Mediano Largo Plazo	-1.67%	-0.63%	-3.69%	0.18%	-14.14%	-6.88%

FONDOS DE INVERSIÓN EN INSTRUMENTOS DE DEUDA INTERNACIONAL PARA PERSONAS MORALES NO CONTRIBUYENTES Y PLANES PERSONALES PARA EL RETIRO

Serie	Institución Financiera	Calificación	Horizonte	Rendimientos						
				7 días		Año en Curso		12 meses		
TEMGBIA	BE2	Franklin Templeton Asset Management México	AA/6	Mediano Largo Plazo	-2.87%	-1.84%	-3.76%	0.10%	-12.91%	-5.55%

FONDOS DE INVERSIÓN EN INSTRUMENTOS DE DEUDA INTERNACIONAL PARA PERSONAS MORALES

Serie	Institución Financiera	Calificación	Horizonte	Rendimientos						
				7 días		Año en Curso		12 meses		
TEMGBIA	BM2	Franklin Templeton Asset Management México	AA/6	Mediano Largo Plazo	-2.88%	-1.85%	-3.81%	0.05%	-13.25%	-5.92%

Rendimientos actualizados al 13 febrero de 2023

Portafolios Capital Plus - Conservador

Serie	Institución Financiera	Calificación	Horizonte	Rendimientos			
				7 días	Año en Curso	12 meses	
PRINLS0	FC	Principal Fondos	N.A.	Largo Plazo	-0.22%	0.48%	0.81%
SCOTDVC	F1	Scotia Fondos	N.A.	Largo Plazo	-0.32%	1.00%	3.75%
FT-LIQU	BF2	Franklin Templeton Asset Management México	AAA/2	Corto Plazo	0.25%	1.09%	7.52%

Portafolios Capital Plus - Moderado

Serie	Institución Financiera	Calificación	Horizonte	Rendimientos			
				7 días	Año en Curso	12 meses	
PRINLS1	FC	Principal Fondos	N.A.	Largo Plazo	-1.37%	0.66%	-5.07%
SCOTMA1	F1	Scotia Fondos	N.A.	Largo Plazo	-0.63%	2.11%	0.49%
MODERADO SK	B1	Skandia Fondos	N.A.	Mediano Plazo	-0.57%	1.57%	-1.91%

Portafolios Capital Plus - Dinámico

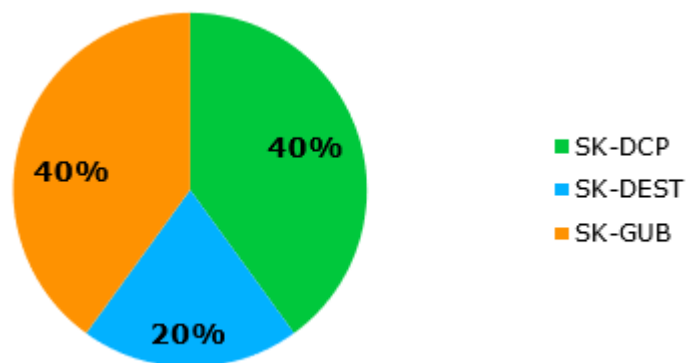
Serie	Institución Financiera	Calificación	Horizonte	Rendimientos			
				7 días	Año en Curso	12 meses	
PRINLS2	FC	Principal Fondos	N.A.	Largo Plazo	-2.10%	1.50%	-10.11%
SCOTMA2	F1	Scotia Fondos	N.A.	Largo Plazo	-0.87%	2.67%	-2.46%
DINAMICO SK	B	Skandia Fondos	N.A.	Mediano Plazo	-1.03%	2.69%	-6.71%

Portafolios Capital Plus - Agresivo

Serie	Institución Financiera	Calificación	Horizonte	Rendimientos			
				7 días	Año en Curso	12 meses	
PRINLS3	FC	Principal Fondos	N.A.	Largo Plazo	-2.79%	2.35%	-14.83%
TEMBIA	BF2	Franklin Templeton Asset Management México	AA/6	Mediano Largo Plazo	-2.88%	-3.81%	-13.25%
ESPECULATIVO SK B		Skandia Fondos	N.A.	Largo Plazo	-1.41%	3.50%	-11.33%

Composición y Rendimientos Portafolios Skandia Life

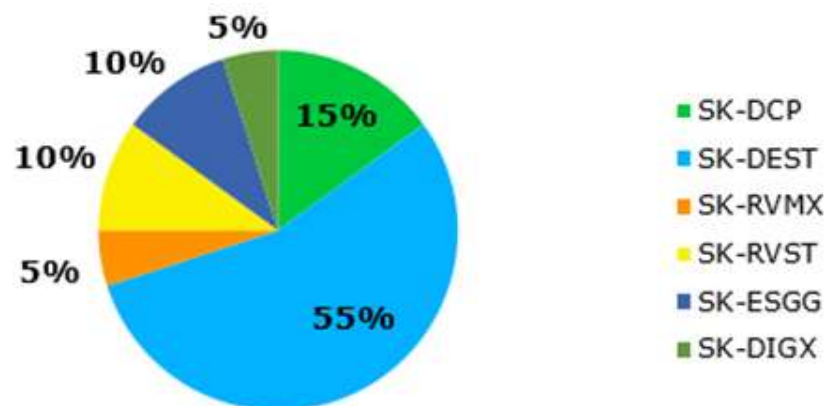
Estabilidad Life



Exento

	Directo	Anualizado
2023	0.64%	5.87%
Mes	0.10%	4.19%
12 Meses	1.83%	

Moderado Life



Exento

	Directo	Anualizado
2023	1.57%	14.48%
Mes	-0.23%	-9.12%
12 Meses	-2.16%	

	Directo	Anualizado
2023	1.58%	14.59%
Mes	-0.23%	-9.01%
12 Meses	-2.09%	

Composición y Rendimientos Portafolios Skandia Life

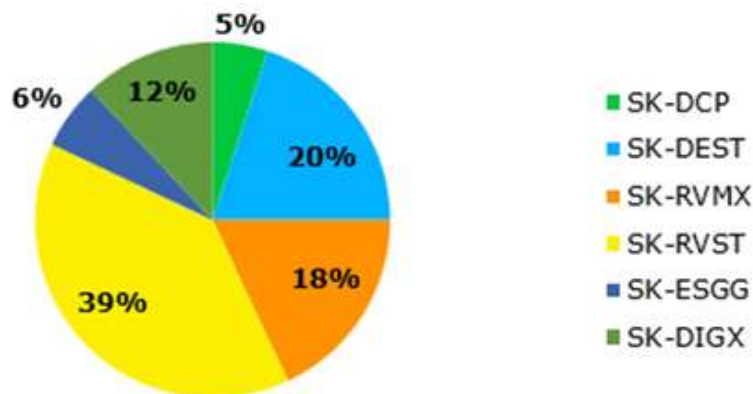
Dinámico Life



Exento

	<u>Directo</u>	<u>Anualizado</u>
2023	2.69%	24.86%
Mes	-0.53%	-21.03%
12 Meses		-7.19%

Especulativo Life



Exento

	<u>Directo</u>	<u>Anualizado</u>
2023	3.50%	32.31%
Mes	-0.67%	-26.60%
12 Meses		-11.99%

	<u>Directo</u>	<u>Anualizado</u>
2023	3.50%	32.33%
Mes	-0.66%	-26.56%
12 Meses		-11.95%

Portafolios Skandia ESG y Digital

	SK-ESGG		
	B	E	A
Febrero	-0.31%	-0.30%	-0.26%
Enero	3.23%	3.23%	3.44%
1Q23	2.92%	2.92%	3.17%
YTD	2.92%	2.92%	3.17%
12 Meses	-7.02%	-6.77%	-4.26%

	SK-DIGX		
	B	E	A
Febrero	-0.43%	-0.45%	-0.29%
Enero	7.25%	7.25%	7.31%
1Q23	6.79%	6.77%	7.00%
YTD	6.79%	6.77%	7.00%
12 Meses	-26.71%	-27.57%	-25.18%

PORTAFOLIO ESTRATEGICO

Comportamiento en el tiempo



CREA PORTAFOLIO ESTRATEGICO

Rendimientos Suavizados Netos Anualizados

2016	5.54%
2017	2.91%
2018	2.30%
2019	0.48%
2020	1.37%
2021	5.78%
2022	1.04%

iGracias!

Empoderamos a las personas para que construyan la mejor versión de su futuro financiero.

#SomosCRECE