

Junta de Análisis



Noticias locales e internacionales

EEUU

- El número de personas que solicitaron prestaciones por desempleo en Estados Unidos cayó por tercera semana consecutiva. Esas son buenas noticias para los trabajadores estadounidenses, pero potencialmente malas noticias en el combate contra la inflación por parte de la Reserva Federal.
- Las tasas hipotecarias disminuyeron la semana pasada en -5.7% lo que reafirma una reducción en la demanda de las viviendas.
- Los inventarios mayoristas cayeron 0.4% respecto a diciembre, a 929,700 millones de dólares, luego de haber reportado un aumento de 0.1% el mes anterior, revelaron cifras preliminares. Esto significó la primera caída desde julio de 2020.

México

- La balanza comercial registró un déficit de US\$4,125 millones en enero de 2023 (vs. el déficit de US\$6,300 millones que registró en enero de 2022). Esta vez, las exportaciones se dispararon un 25.6% año con año a US\$42,591 millones, mientras que las importaciones lo hicieron en un 16.3% año con año a US\$46,716 millones.
- El subgobernador Jonathan Heath, recalcó que estima que la tasa terminal podría llegar a 11.25-11.75% este año y no prevé que cierre 2023 por debajo de 10%.
- El índice de confianza empresarial registró 48.9 unidades en febrero (+4.4 pts. mensual y -3.6 pts. anual), con lo que anotó su octavo mes consecutivo en territorio de contracción. Esta vez, tres de sus cuatro componentes se mantuvieron por debajo del umbral de las 50 unidades.
- En su Informe Trimestral de Inflación, el Banco de México revisó a la baja sus pronósticos de crecimiento económico para 2023 y 2024 (de 1.8 a 1.6% y de 2.1 a 1.8%, respectivamente) y mantuvo sin cambios el panorama de inflación que presentó en la reunión de febrero (4.9% para 2023 y 3.1% para 2024).

Noticias

Internacionales

China: El índice PMI del sector manufacturero repuntó de 50.1 pts. a 52.6 pts. en febrero, la lectura más alta desde abril de 2012. Los datos, publicados pueden ser una señal de la recuperación del país tras el fin de las estrictas restricciones sanitarias impuestas en diciembre.

España: La inflación anual subió dos décimas en febrero, con lo que alcanzó 6.1% desde el 5.9% previo. El resultado se ubicó por arriba de las expectativas del mercado, que esperaba una caída a 5.7%. Esta es la tasa más alta registrada en los últimos tres meses.

Zona Euro: La tasa anual de inflación en la eurozona presentó una ligera caída (8.5% vs. 8.6% en enero), aunque el componente subyacente marcó un nuevo récord (5.6% vs. 5.3% previo). Así, la inflación acumuló cuatro meses consecutivos de desaceleración y se situó en su nivel más bajo desde mayo de 2022.

Francia: La tasa de inflación interanual se ha situado en febrero en el 6.2%, dos décimas por encima de la lectura del mes anterior y en línea con la subida de precios registrada en octubre y noviembre del año pasado, las más intensas desde los años 80, según la lectura preliminar del IPC publicada por el Instituto Nacional de Estadística y Estudios Económicos (Insee).



Mercado de Renta variable **local e internacional**

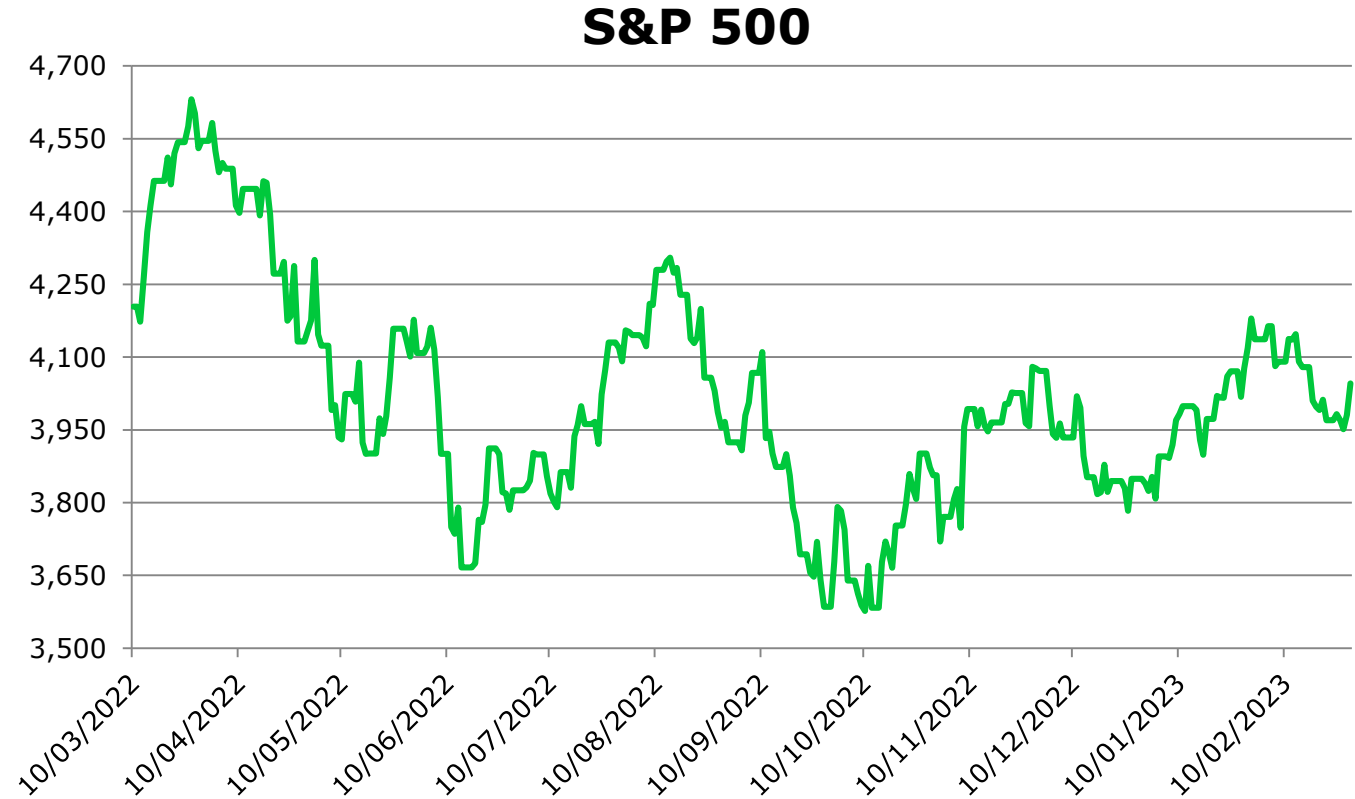
Mercado de Capitales

S&P 500

Cierre **4,045.64**

$\Delta\%$ **1.90%**

Las bolsas de Estados Unidos cerraron la semana pasada con ganancias impulsadas por las especulaciones optimistas que apuntan a que la Reserva Federal no subirá las tasas de interés más allá de los niveles máximos ya descontados por los mercados. Bajo ese panorama, el S&P 500 repuntó el viernes tras subir un 1,61%. El sentimiento de riesgo se mantuvo entre los inversores después de un informe que mostró resistencia en el sector de servicios. Una medida de los precios pagados por los proveedores de servicios reveló que los costos aumentaban a un ritmo más lento, lo que fue bien acogido por quienes creen que las subidas de tasas aún tardarán en impactar la economía.



Rendimiento acumulado 5.10%

IPC

Cierre **54,182.27**

$\Delta\%$ **2.84%**

Una semana fuerte para el IPC donde se tuvo un avance por parte del índice en 2.84% en el acumulado de la semana, esto en línea con los pares estadounidenses debido a un mayor apetito global por el riesgo, borrando las caídas de la semana anterior. Teniendo como eventos relevantes para el índice, tuvimos las salidas de las empresas del empresario Carlos Slim, Operadora de Sites Mexicanos y Sitios Latinoamericanos, y el regreso de Genomma Lab, empresa dedicada a la comercialización de productos dermocosméticos.

IPC



Rendimiento acumulado

11.80%

Euro Stoxx 50 Índice

Cierre **4,294.80**

$\Delta\%$ **2.78%**

Europa emerge como el territorio más propicio para sufrir los daños colaterales de un eventual tsunami de la economía global. Desde 2022, el continente experimentará episodios recesivos de diferente intensidad y distintos episodios de presión inflacionista. Al mismo tiempo, es el área industrializada con más probabilidades de salir airosa del peligro de números rojos sobre su PIB. Además, el Banco Central Europeo (BCE), al igual que la Reserva Federal en EEUU y el Banco de Inglaterra (BoE), tiene la capacidad de establecer un cerco sobre sus tasas de precios sin elevar los tipos de interés.



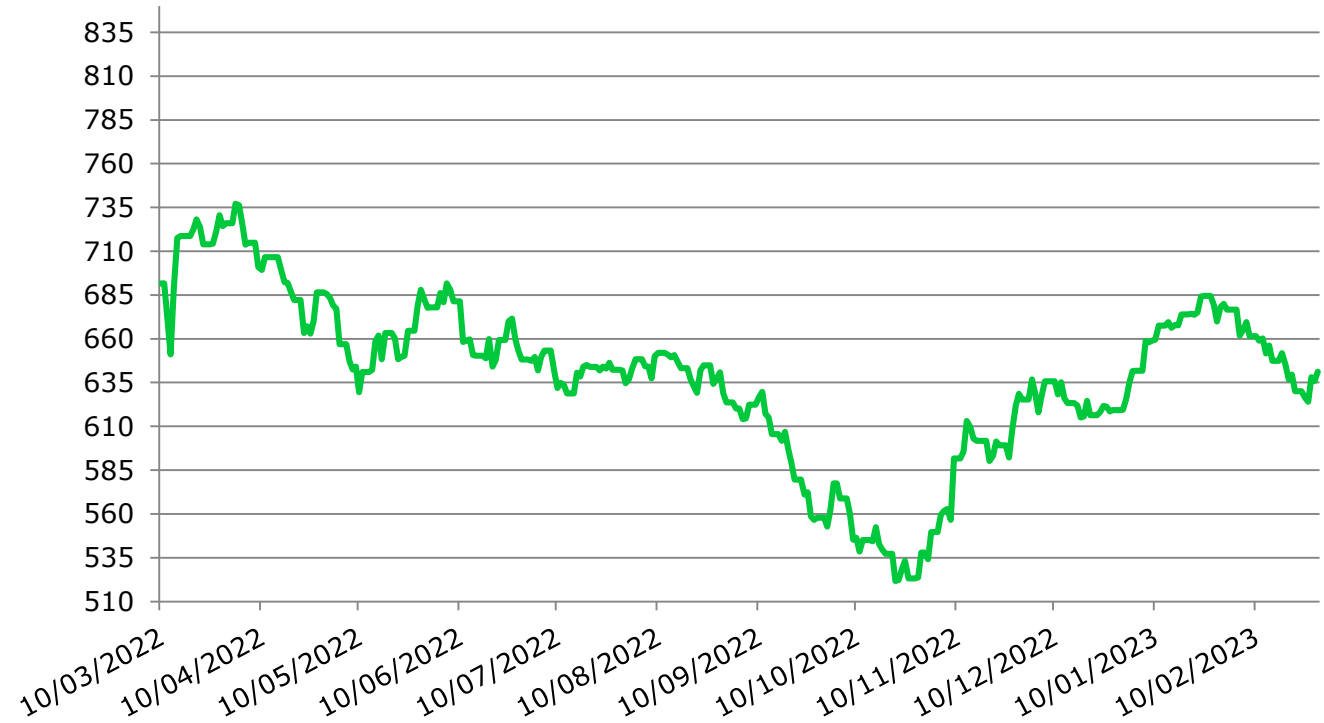
MSCI Asia

Cierre **641.18**

$\Delta\%$ **1.76%**

Ligero repunte en la semana para la mayoría de los mercados asiáticos después de un mes de correcciones. En China, el índice de gerentes de compras (PMI) de servicios de Caixin/S&P Global subió desde los 52.9 de enero a 55 en febrero, siendo el segundo aumento mensual consecutivo en la actividad después de que el Gobierno quitara las restricciones de su política de cero COVID en diciembre.

MSCI Asia



Rendimiento acumulado 3.54%

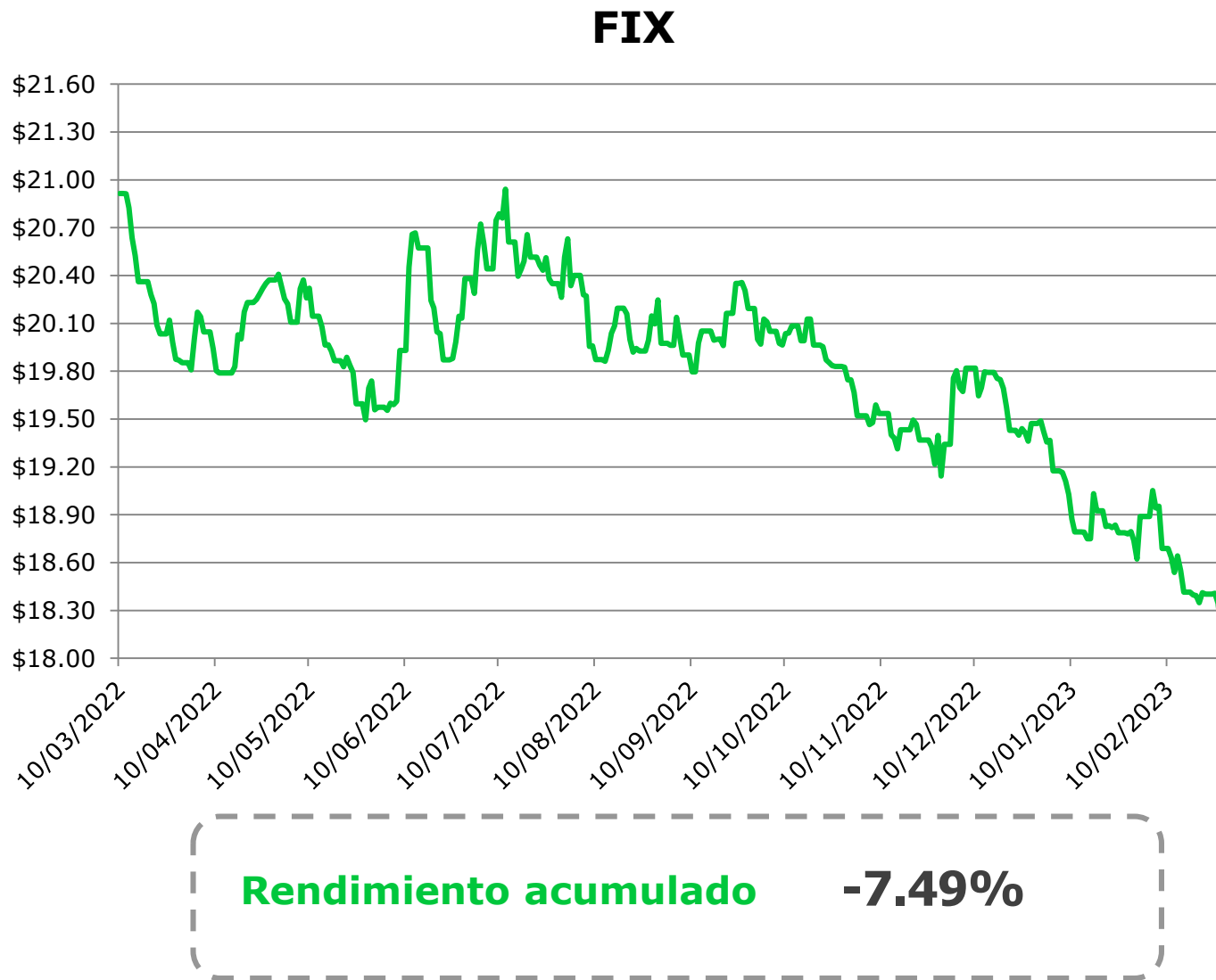
Mercado de Divisas

MXN

Cierre 18.01
Δ% -2.12%

Durante la semana el peso continuó sumamente defensivo.

Desde una perspectiva técnica, observamos en gráfica diaria una sólida tendencia bajista con lecturas de los indicadores de fuerza a la baja. Al cierre de la jornada el tipo de cambio se ubica en MX\$18.01, marcando un piso en MX\$18.00, sin embargo, hay analistas que no descartan que veamos niveles de MX\$17.50, nosotros consideramos que seguimos a buenos niveles de continuar acumulando dólares para periodos de inversión de mediano plazo.



EUR

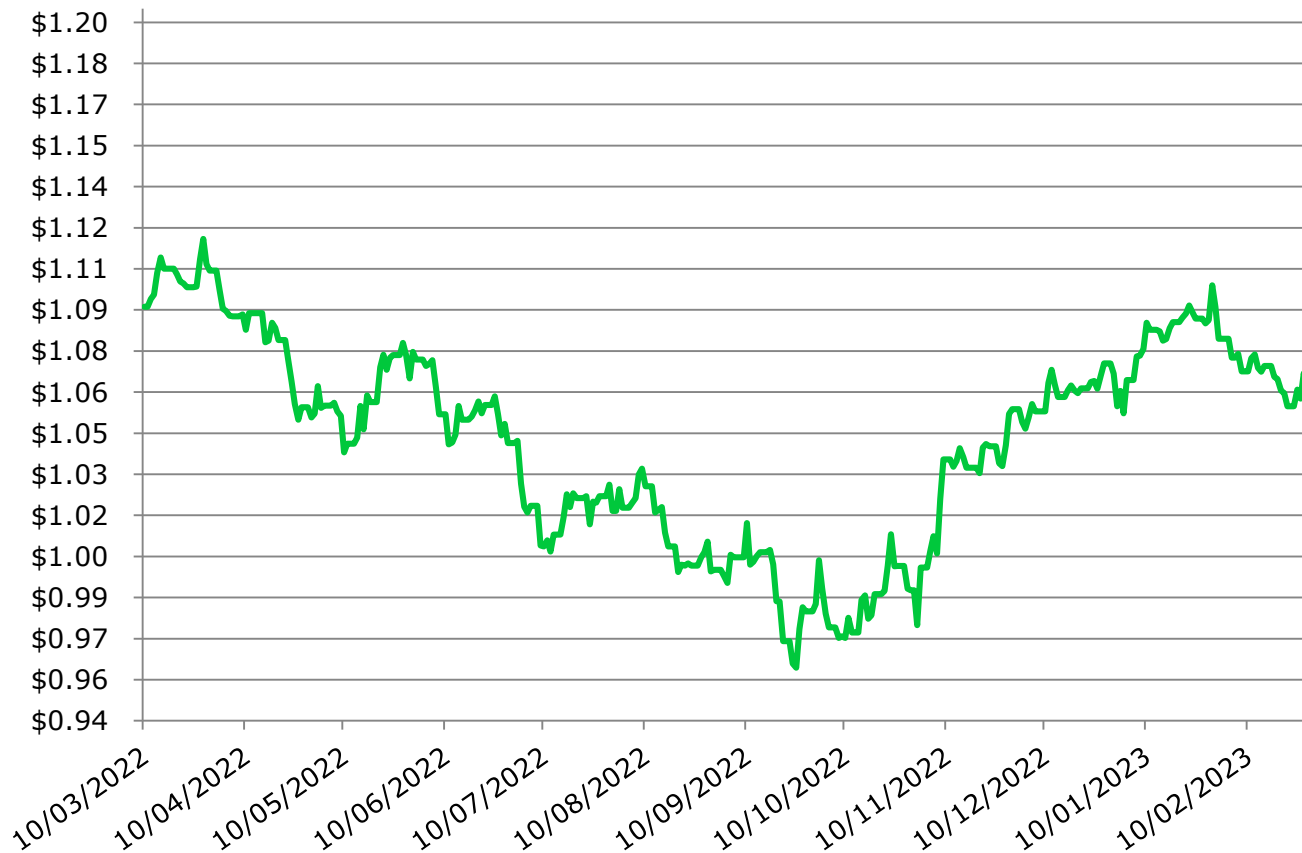
Cierre **1.06**

$\Delta\%$ **-0.65%**

Esta semana el euro se fortaleció ligeramente mientras que los datos económicos de la zona euro fueron mixtos, mientras que el dólar continúa presentando poca fuerza intradiaria.

Durante la semana los operadores se mantuvieron expectantes a las publicaciones de las actas del Banco Central Europeo (BCE) sin embargo no proporcionaron nueva información el documento señaló que los miembros del Consejo de Gobierno acordaron que serían necesarios más aumentos de tasas.

EURO



Rendimiento acumulado

0.82%

Mercado de Deuda

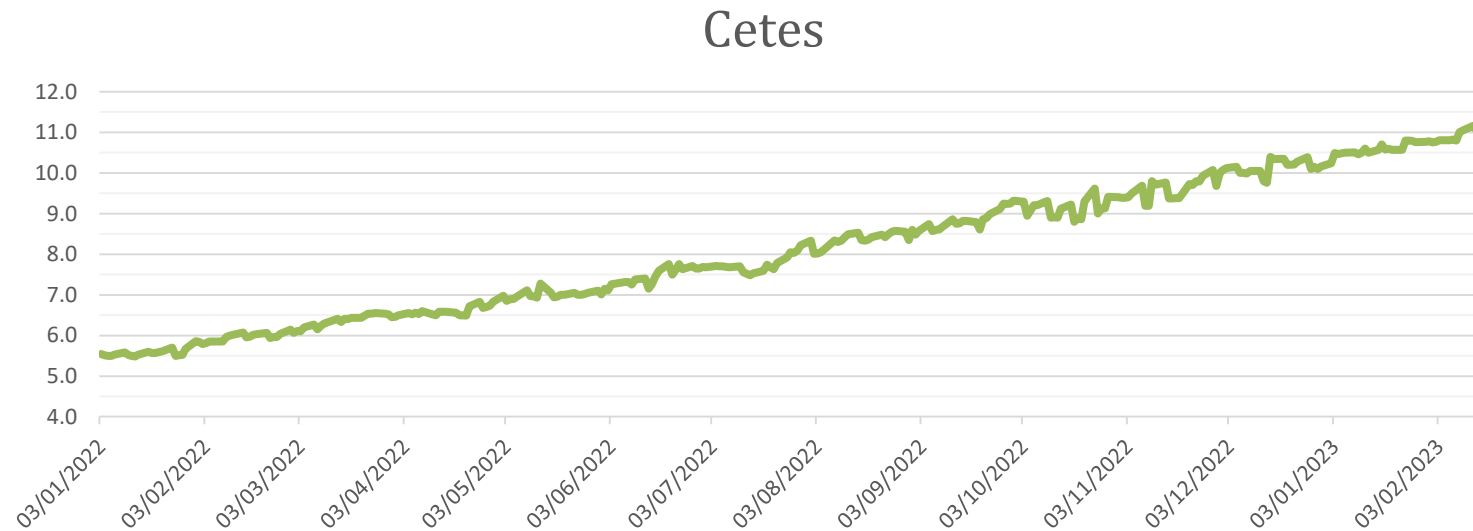
Mercado de Deuda

Fecha de Subasta: **28-feb-2023**

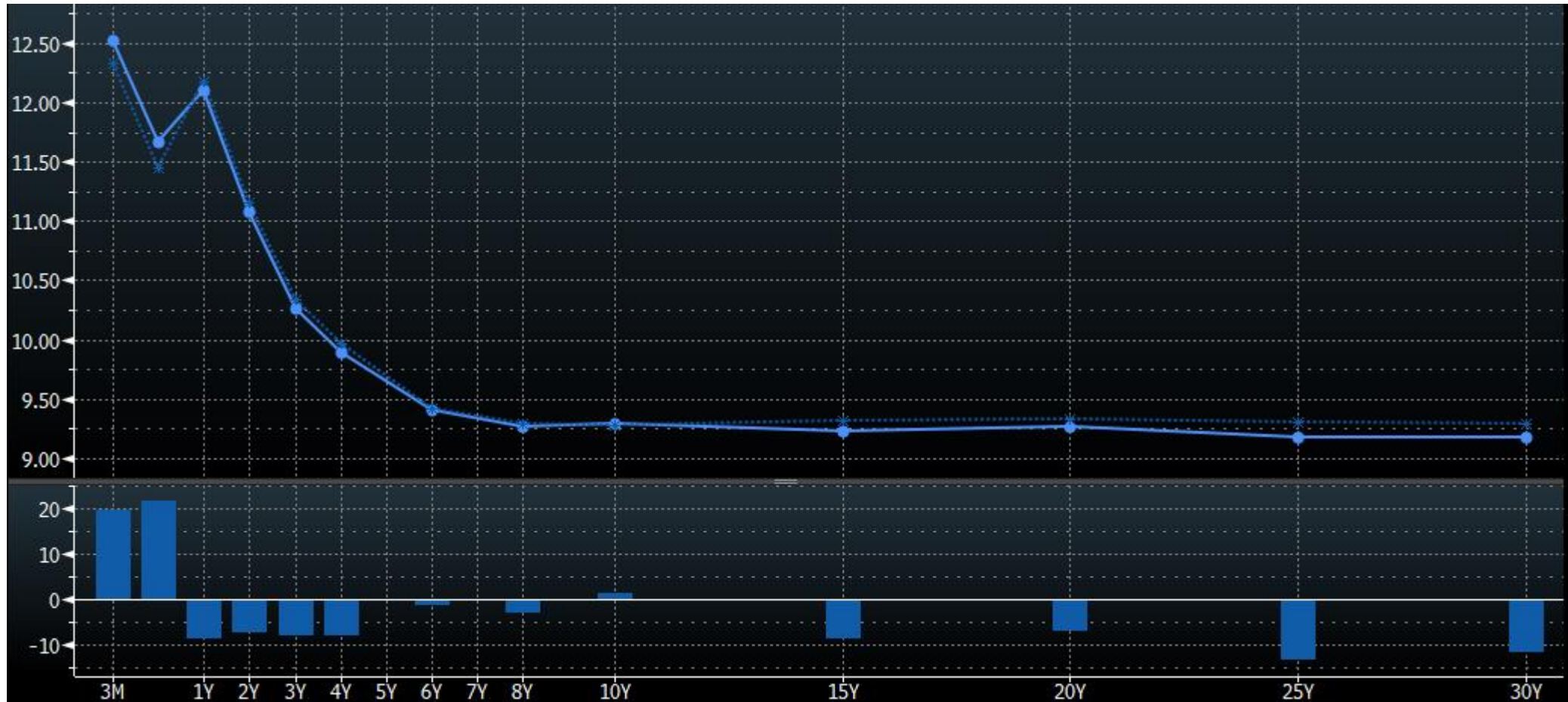
Cambio Semanal: **+1bps**

Tasa de interés subastada de Cetes 28: **11.05%**

Semana con volatilidad mixta para el mercado de deuda en México, con comentarios con un tono más restrictivo por parte de los formadores de política monetaria tanto en EE.UU. como en la Eurozona. Las expectativas extraídas de los instrumentos de renta fija prevén que las tasas terminales serán más altas de lo anticipado. El bono de referencia de 10 años tuvo un movimiento semanal de +1bps cerrando la semana en 9.30%.



Mercado de Deuda



Agenda Económica Semanal



- 07-Mar** Reservas Internacionales.
- 07-Mar** Confianza del consumidor.
- 09-Mar** Inflación.



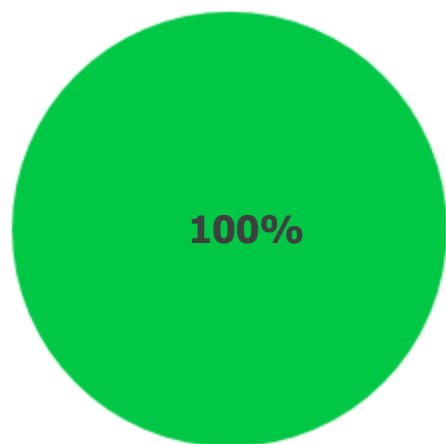
- 07-Mar** Inventarios mayoristas.
- 07-Mar** Crédito al consumo.
- 08-Mar** Solicitudes de Hipotecas.
- 09-Mar** Solicitudes de desempleo.
- 10-Mar** Tasa de desempleo.



Multiplataforma y portafolios premium

Portafolios Premium y Cartera de Fondos

CONSERVADOR

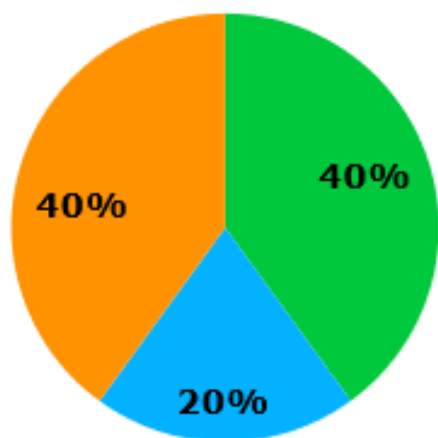


■ SK-DCP

Exento

	<u>Directo</u>	<u>Anualizado</u>
2023	1.50%	8.57%
Mes	0.14%	10.28%
12 Meses	7.59%	

ESTABILIDAD



■ SK-DCP

■ SK-DEST

■ SK-GUB

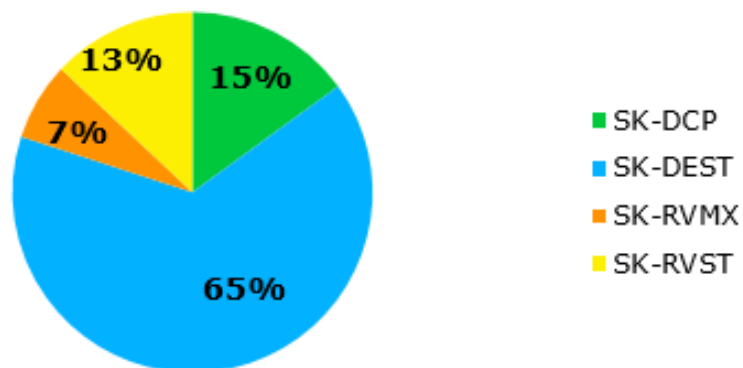
Exento

	<u>Directo</u>	<u>Anualizado</u>
2023	1.40%	8.02%
Mes	0.14%	10.42%
12 Meses	5.24%	

	<u>Directo</u>	<u>Anualizado</u>
2023	1.43%	8.18%
Mes	0.15%	10.58%
12 Meses	5.45%	

Portafolios Premium y Cartera de Fondos

MODERADO

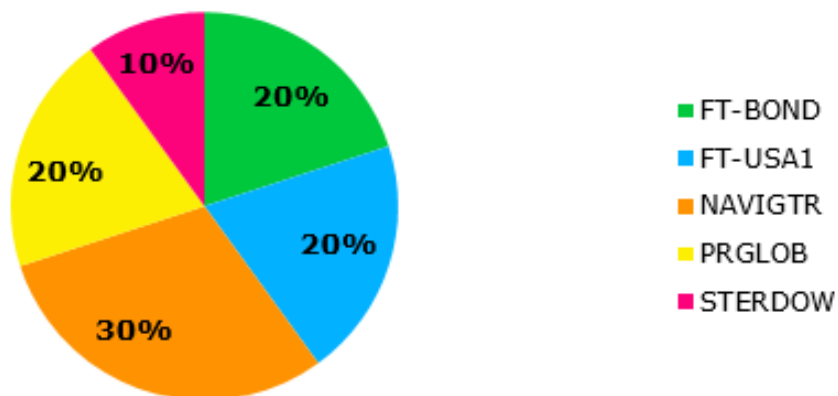


	Directo	Anualizado
2023	1.45%	8.30%
Mes	0.32%	23.13%
12 Meses	2.09%	

	Directo	Anualizado
2023	1.50%	8.58%
Mes	0.32%	23.31%
12 Meses	2.42%	

Exento

MODERADO USD



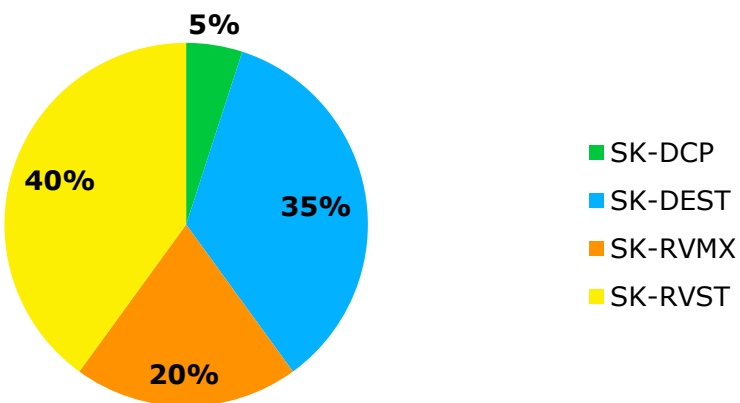
	MODERADO EN USD	
	MXN	USD
Marzo	-0.99%	0.19%
Febrero	-4.67%	-2.40%
1Q23	-5.63%	0.90%
YTD	-5.63%	0.90%
12 Meses	-19.54%	-9.47%
Inicio Portafolio	12.15%	16.58%
2022	-18.24%	-14.26%

Portafolios Premium y Cartera de Fondos

DINAMICO



ESPECULATIVO



		<u>Directo</u>	<u>Anualizado</u>
Exento	2023	2.05%	11.74%
	Mes	0.52%	37.75%
	12 Meses	-1.24%	
		<u>Directo</u>	<u>Anualizado</u>
Exento	2023	2.09%	11.94%
	Mes	0.52%	37.79%
	12 Meses	-0.90%	

		<u>Directo</u>	<u>Anualizado</u>
Exento	2023	2.19%	12.53%
	Mes	0.63%	45.51%
	12 Meses	-5.08%	
		<u>Directo</u>	<u>Anualizado</u>
Exento	2023	2.22%	12.70%
	Mes	0.63%	45.56%
	12 Meses	-4.77%	

Rendimientos actualizados al 06 marzo de 2023

FONDOS DE INVERSIÓN EN INSTRUMENTOS DE DEUDA PARA PERSONAS FÍSICAS

Fondo	Serie	Institución Financiera	Calificación	Horizonte	7 días	Año en Curso	12 meses
SK-GUB	B1	Skandia Operadora	AAA/2	Corto Plazo	9.91%	8.92%	7.50%
+TASA	F2	Intercam Fondos	AAA/1	Corto Plazo	8.84%	8.57%	6.85%
SURCETE	BF1	SURA Investment Management	AAA/1	Corto Plazo	10.28%	8.24%	7.40%
SK-DCP	B	Skandia Operadora	AA/2	Corto Plazo	9.99%	8.57%	7.59%
PRINFGU	F0	Principal Fondos	AAA/2	Corto Plazo	10.09%	9.02%	7.58%
ST&ER1P	B	Santander Asset Management	AAA/2	Corto Plazo	9.42%	8.70%	7.17%
SURGOB	BFI	SURA Investment Management	AAA/2	Corto Plazo	10.20%	5.59%	6.20%
SURUDI	BF1	SURA Investment Management	AAA/2	Mediano Plazo	0.31%	0.39%	7.91%
GBMGUB	BF	Grupo Bursátil Mexicano	AAA/3	Mediano Plazo	9.45%	9.12%	6.96%
NTEDP	F4	Operadora de Fondos Banorte	AAA/4	Mediano Plazo	9.18%	9.25%	7.44%
SCOTIA2	F3	Scotia Fondos	AAA/4	Mediano Plazo	9.92%	8.90%	6.88%
SK-DEST	B	Skandia Operadora	AAA/4	Mediano Plazo	10.17%	5.12%	5.44%
NTEMP+	F4	Operadora de Fondos Banorte	AAA/4	Mediano Plazo	8.55%	8.16%	6.94%
NTEMPG	F5	Operadora de Fondos Banorte	AAA/4	Mediano Plazo	14.17%	-3.23%	1.23%
PRINFTR	F1	Principal Fondos	AAA/5	Mediano Plazo	5.21%	-1.62%	4.42%
GBMF3	BF	Grupo Bursátil Mexicano	AA/2	Mediano Plazo	9.19%	9.31%	7.80%
NTETR	F2	Operadora de Fondos Banorte	AAA/5	Largo Plazo	36.37%	2.89%	5.59%
SURB05	BF2	SURA Investment Management	AAA/5	Largo Plazo	12.71%	-3.14%	-0.23%
ST&ER-6	B1	Santander Asset Management	AAA/6	Largo Plazo	9.92%	8.90%	6.88%
SCOTIMB	F4	Scotia Fondos	AAA/6	Largo Plazo	21.35%	-0.78%	2.38%
SURREAL	BF2	SURA Investment Management	AA/6	Largo Plazo	68.25%	2.85%	1.85%
FT-REAL	BF2	Franklin Templeton Asset Management México	AA/6	Largo Plazo	50.10%	2.87%	6.47%

Rendimientos actualizados al 06 marzo de 2023

Portafolios Capital Plus - Conservador

Serie	Institución Financiera	Calificación	Horizonte	Rendimientos			
				7 días	Año en Curso	12 meses	
PRINLS0	FC	Principal Fondos	N.A.	Largo Plazo	0.12%	0.57%	1.51%
SCOTDVC	F1	Scotia Fondos	N.A.	Largo Plazo	0.35%	0.88%	4.09%
FT-LIQU	BF2	Franklin Templeton Asset Management México	AAA/2	Corto Plazo	0.20%	1.65%	7.81%

Portafolios Capital Plus - Moderado

Serie	Institución Financiera	Calificación	Horizonte	Rendimientos			
				7 días	Año en Curso	12 meses	
PRINLS1	FC	Principal Fondos	N.A.	Largo Plazo	0.20%	-0.93%	-5.88%
SCOTMA1	F1	Scotia Fondos	N.A.	Largo Plazo	0.18%	0.66%	-0.33%
MODERADO SK	B1	Skandia Fondos	N.A.	Mediano Plazo	-0.67%	0.78%	-1.54%

Portafolios Capital Plus - Dinámico

Serie	Institución Financiera	Calificación	Horizonte	Rendimientos			
				7 días	Año en Curso	12 meses	
PRINLS2	FC	Principal Fondos	N.A.	Largo Plazo	0.30%	-1.14%	-10.70%
SCOTMA2	F1	Scotia Fondos	N.A.	Largo Plazo	0.24%	0.73%	-3.48%
DINAMICO SK	B	Skandia Fondos	N.A.	Mediano Plazo	-1.33%	1.19%	-6.08%

Portafolios Capital Plus - Agresivo

Serie	Institución Financiera	Calificación	Horizonte	Rendimientos			
				7 días	Año en Curso	12 meses	
PRINLS3	FC	Principal Fondos	N.A.	Largo Plazo	0.68%	-0.51%	-14.71%
TEMGBIA	BF2	Franklin Templeton Asset Management México	AA/6	Mediano Largo Plazo	-1.49%	-9.48%	-19.79%
ESPECULATIVO SK B		Skandia Fondos	N.A.	Largo Plazo	-1.90%	1.25%	-10.46%

Rendimientos actualizados al 06 marzo de 2023

FONDOS DE INVERSIÓN EN INSTRUMENTOS DE DEUDA PARA PERSONAS MORALES EXENTAS Y PLANES PERSONALES DE RETIRO

Serie	Institución Financiera	Calificación	Horizonte	Rendimientos			
				7 días	Año en Curso	12 meses	
SK-GUB	E1	Skandia Operadora	AAA/2	Corto Plazo	9.94%	8.95%	7.57%
GBMGUBL	BE	Grupo Bursátil Mexicano	AAA/1	Corto Plazo	9.64%	9.37%	7.48%
SK-DCP	E	Skandia Operadora	AA/2	Corto Plazo	10.15%	8.74%	7.76%
PRINFGU	X1	Principal Fondos	AAA/2	Corto Plazo	10.82%	9.76%	8.32%
NTEGUB+	E6	Operadora de Fondos Banorte	AAA/2	Corto Plazo	9.94%	9.62%	7.84%
STRGOB2	B0	Santander Asset Management	AAA/2	Corto Plazo	9.90%	8.24%	7.41%
NTEDP	E7	Operadora de Fondos Banorte	AAA/4	Mediano Plazo	9.51%	9.58%	7.73%
SURUDI	BOE4	SURA Investment Management	AAA/4	Mediano Plazo	0.73%	0.82%	5.88%
SK-DEST	E	Skandia Operadora	AAA/5	Mediano Plazo	10.57%	5.51%	5.80%
NTEMP+	E6	Operadora de Fondos Banorte	AAA/4	Mediano Plazo	9.17%	8.79%	7.55%
NTEMPG	E6	Operadora de Fondos Banorte	AAA/4	Mediano Plazo	15.11%	-2.30%	2.12%
PRINFTR	X1	Principal Fondos	AAA/4	Mediano Plazo	6.08%	-0.77%	5.26%
SCOTILP	E	Scotia Fondos	AAA/5	Mediano Plazo	18.66%	0.96%	5.11%
GBMM3	BE	Grupo Bursátil Mexicano	AAA/5	Mediano Plazo	10.65%	9.64%	7.95%
NTETR	E5	Operadora de Fondos Banorte	AA/4	Mediano Plazo	36.52%	3.04%	5.68%
SURB05	BFE	SURA Investment Management	AAA/5	Largo Plazo	13.11%	-2.60%	0.11%
SCOTIMB	E	Scotia Fondos	AAA/5	Largo Plazo	22.06%	-0.09%	3.03%
SURREAL	BOE5	SURA Investment Management	AAA/6	Largo Plazo	68.43%	3.10%	4.73%
FT-REAL	BE2	Franklin Templeton Asset Management México	AAA/6	Largo Plazo	50.28%	3.04%	6.58%

Rendimientos actualizados al 06 marzo de 2023

FONDOS DE INVERSIÓN EN INSTRUMENTOS DE COBERTURA

Serie	Institución Financiera	Calificación	Horizonte	Rendimientos			
				7 días MXP	Año en Curso MXP	12 meses MXP	
NTEEURO	F2	Operadora de Fondos Banorte	AAA/5	Mediano Plazo	-1.58%	-8.40%	-17.92%
ST&ER-5	B1	Santander Asset Management	AAA/6	Mediano Plazo	-2.27%	-7.38%	-12.49%

FONDOS DE INVERSIÓN EN INSTRUMENTOS DE DEUDA INTERNACIONAL PARA PERSONAS FÍSICAS

Serie	Institución Financiera	Calificación	Horizonte	Rendimientos						
				7 días	Año en Curso	12 meses				
TEMGBIA	BF2	Franklin Templeton Asset Management México	AA/6	Mediano Largo Plazo	-1.49%	0.60%	-9.48%	-2.70%	-19.79%	-9.36%
NAVIGTR	BF2	SURA Investment Management	N.A.	Mediano Plazo	-2.27%	-0.20%	-7.65%	-0.73%	-26.15%	-16.56%
FT-BOND	BF1	Franklin Templeton Asset Management México	AA/6	Mediano Largo Plazo	-2.36%	-0.29%	-8.17%	-1.29%	-18.64%	-8.06%

FONDOS DE INVERSIÓN EN INSTRUMENTOS DE DEUDA INTERNACIONAL PARA PERSONAS MORALES NO CONTRIBUYENTES Y PLANES PERSONALES PARA EL RETIRO

Serie	Institución Financiera	Calificación	Horizonte	Rendimientos						
				7 días	Año en Curso	12 meses				
TEMGBIA	BE2	Franklin Templeton Asset Management México	AA/6	Mediano Largo Plazo	-1.48%	0.61%	-9.41%	-2.62%	-19.47%	-9.00%

FONDOS DE INVERSIÓN EN INSTRUMENTOS DE DEUDA INTERNACIONAL PARA PERSONAS MORALES

Serie	Institución Financiera	Calificación	Horizonte	Rendimientos						
				7 días	Año en Curso	12 meses				
TEMGBIA	BM2	Franklin Templeton Asset Management México	AA/6	Mediano Largo Plazo	-1.49%	0.60%	-9.48%	-2.70%	-19.79%	-9.36%

Rendimientos actualizados al 06 marzo de 2023

Portafolios Capital Plus - Conservador

	Serie	Institución Financiera	Calificación	Horizonte	Rendimientos		
					7 días	Año en Curso	12 meses
PRINLS0	FC	Principal Fondos	N.A.	Largo Plazo	0.12%	0.57%	1.51%
SCOTDVC	F1	Scotia Fondos	N.A.	Largo Plazo	0.35%	0.88%	4.09%
FT-LIQU	BF2	Franklin Templeton Asset Management México	AAA/2	Corto Plazo	0.20%	1.65%	7.81%

Portafolios Capital Plus - Moderado

	Serie	Institución Financiera	Calificación	Horizonte	Rendimientos		
					7 días	Año en Curso	12 meses
PRINLS1	FC	Principal Fondos	N.A.	Largo Plazo	0.20%	-0.93%	-5.88%
SCOTMA1	F1	Scotia Fondos	N.A.	Largo Plazo	0.18%	0.66%	-0.33%
MODERADO SK	B1	Skandia Fondos	N.A.	Mediano Plazo	-0.28%	0.50%	-2.10%

Portafolios Capital Plus - Dinámico

	Serie	Institución Financiera	Calificación	Horizonte	Rendimientos		
					7 días	Año en Curso	12 meses
PRINLS2	FC	Principal Fondos	N.A.	Largo Plazo	0.30%	-1.14%	-10.70%
SCOTMA2	F1	Scotia Fondos	N.A.	Largo Plazo	0.24%	0.73%	-3.48%
DINAMICO SK	B	Skandia Fondos	N.A.	Mediano Plazo	-0.60%	0.58%	-7.11%

Portafolios Capital Plus - Agresivo

	Serie	Institución Financiera	Calificación	Horizonte	Rendimientos		
					7 días	Año en Curso	12 meses
PRINLS3	FC	Principal Fondos	N.A.	Largo Plazo	0.68%	-0.51%	-14.71%
TEMBIA	BF2	Franklin Templeton Asset Management México	AA/6	Mediano Largo Plazo	-1.49%	-9.48%	-19.79%
ESPECULATIVO SK B		Skandia Fondos	N.A.	Largo Plazo	-0.94%	0.30%	-11.91%

Composición y Rendimientos Portafolios Skandia Life

Estabilidad Life



Exento

	<u>Directo</u>	<u>Anualizado</u>
2023	0.95%	5.81%
Mes	0.02%	6.73%
12 Meses	2.45%	

Moderado Life



Exento

	<u>Directo</u>	<u>Anualizado</u>
2023	0.50%	3.03%
Mes	0.03%	11.58%
12 Meses	-2.10%	

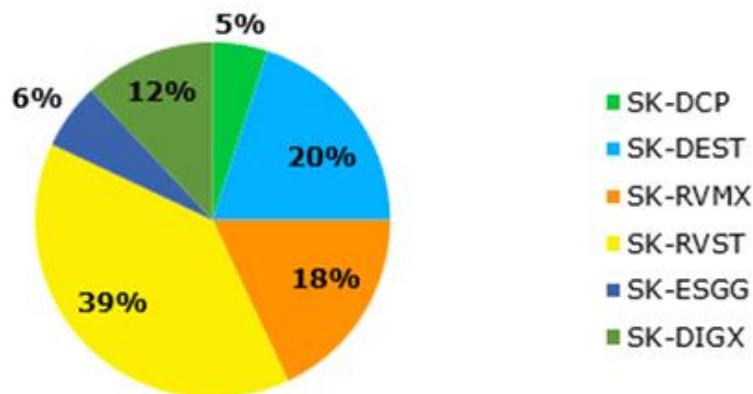
	<u>Directo</u>	<u>Anualizado</u>
2023	0.52%	3.15%
Mes	0.03%	11.71%
12 Meses	-2.02%	

Composición y Rendimientos Portafolios Skandia Life

Dinámico Life



Especulativo Life



Exento

	Directo	Anualizado
2023	0.58%	3.53%
Mes	0.05%	16.96%
12 Meses		-7.11%

	Directo	Anualizado
2023	0.60%	3.63%
Mes	0.05%	17.08%
12 Meses		-7.06%

Exento

	Directo	Anualizado
2023	0.30%	1.83%
Mes	0.08%	29.36%
12 Meses		-11.91%

	Directo	Anualizado
2023	0.31%	1.86%
Mes	0.08%	29.41%
12 Meses		-11.88%

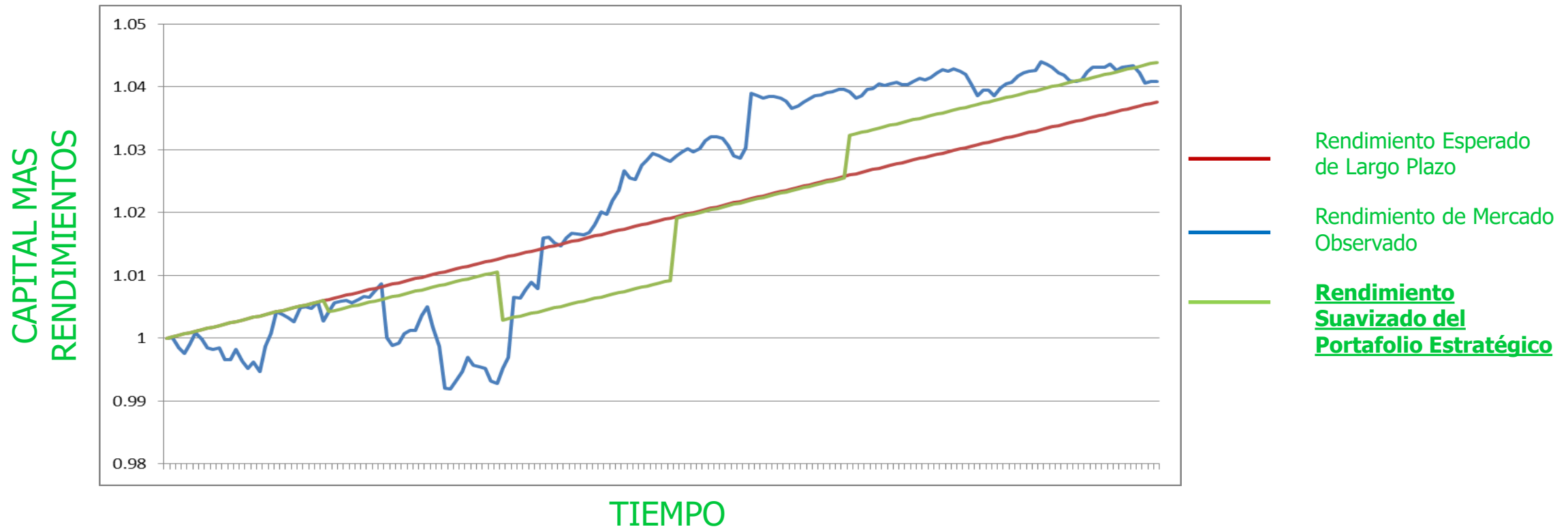
Portafolios Skandia ESG y Digital

	SK-ESGG		
	B	E	A
Marzo	-0.11%	-0.11%	-0.11%
Febrero	-2.90%	-2.92%	-2.69%
1Q23	0.14%	0.10%	0.55%
YTD	0.14%	0.10%	0.55%
12 Meses	-7.92%	-7.77%	-5.20%

	SK-DIGX		
	B	E	A
Marzo	0.72%	0.71%	0.69%
Febrero	-6.39%	-6.45%	-6.16%
1Q23	1.12%	1.05%	1.40%
YTD	1.12%	1.05%	1.40%
12 Meses	-26.79%	-27.75%	-25.27%

PORTAFOLIO ESTRATEGICO

Comportamiento en el tiempo



CREA PORTAFOLIO ESTRATEGICO
Rendimientos Suavizados Netos Anualizados

2016	5.54%
2017	2.91%
2018	2.30%
2019	0.48%
2020	1.37%
2021	5.78%
2022	1.04%
2023	0.00%

iGracias!

Empoderamos a las personas para que construyan la mejor versión de su futuro financiero.

#SomosCRECE