

Junta de Análisis



Noticias locales e internacionales

EEUU

- El presidente de la Reserva Federal, Jerome Powell, dijo que es probable que las tasas terminen más altas de lo previsto. Powell advirtió que, si los datos económicos continúan fuertes, la Fed podría volver a realizar aumentos más pronunciados en la tasa de interés.
- En febrero, se generaron 311,000 nuevos empleos no agrícolas en Estados Unidos, por debajo de los 504,000 creados en enero y por arriba de los 200,000 esperados.

México

- El consumo privado registró un aumento de 1.0% mensual y de 3.8% anual en diciembre (vs. -0.7% mensual y +4.1% anual en noviembre), con lo que promedió una expansión de 6.0% año contra año en todo 2022.
- La inversión fija bruta (IFB) se elevó por tercer mes consecutivo en diciembre, esta vez en 2.7% a tasa mensual y en 10.3% a tasa anual (vs. +0.7% mensual y +6.8% anual en noviembre). De este modo, la IFB acumuló un crecimiento interanual de 6.0% en 2022.
- La inflación registró un alza mensual de 0.56% en febrero (vs. 0.62% esperado), mientras que la tasa anual de inflación se desaceleró de 7.91% en enero a 7.62% en febrero.

Noticias

Internacionales

Alemania: La producción industrial de Alemania, la mayor economía europea, registró en enero un crecimiento del 3,5% respecto del mes anterior, cuando había caído un 2,4%, según los datos publicados por la Oficina Federal de Estadística (Destatis).

China: La inflación aumentó a su ritmo más lento en un año, alcanzando 1.0% en febrero, por debajo del 1.9% esperado y del 2.1% registrado en enero.

Zona Euro: El producto interno bruto (PIB) de la zona euro creció 1.8% anual en el cuarto trimestre de 2022 (vs.1.9% esperado y 2.3% en el 3T22), lo que representa su menor crecimiento en los últimos siete trimestres.

Japón: La economía de Japón creció un poco más lento de lo estimado inicialmente en el cuarto trimestre de 2022, afectada sobre todo por un consumo débil. El PIB se expandió 0.1% anual entre octubre y diciembre (vs. 0.6% estimado preliminar y 0.8% esperado).



Mercado de Renta variable **local e internacional**

Mercado de Capitales

S&P 500

Cierre **3,861.59**

$\Delta\%$ **-4.55%**

Las bolsas de Estados Unidos volvieron a caer este viernes ante la volatilidad que sacudió a los mercados de todo el mundo a cuenta del desplome de SVB Financial Group, que a su vez generó preocupaciones sobre las dificultades que podría atravesar la industria bancaria en un momento en el que la Reserva Federal sigue aumentando sus tasas de interés. El S&P 500 cerró el viernes con una pérdida de 1,45% y estuvo a punto de eliminar sus ganancias de 2023. El bajo interés por el riesgo se desencadenó luego de la noticia oficial de que Silicon Valley Bank se convirtió en [el](#) mayor fracaso financiero de EE.UU. desde el 2008, luego de que su base de clientes, mayormente compuesta por startups tecnológicas, comenzara a dudar sobre su estabilidad y retirara sus depósitos.



IPC

Cierre **52,794.53**

$\Delta\%$ **-2.56%**

La bolsa de valores de México cerraron con pérdida acumulada en la semana de 2.56%. Los índices locales descendieron en línea con sus pares de Estados Unidos, después de que información negativa sobre un banco desestabilizó el ánimo de los inversionistas. Los reguladores bancarios de California cerraron Silicon Valley Bank Financial Group con el fin de proteger los depósitos en la mayor quiebra bancaria desde la crisis financiera de 2008. Esta noticia sobre SVB ya había presionado antes las acciones del sector bancario. Para el término de la jornada la mayoría de los valores cerraron con pérdidas, con 26 componentes en rojo y 10 en verde. Los peores desempeños los tuvieron las acciones de Volaris, que perdieron 8.55%, y Grupo Financiero Banorte, con 6.54 por ciento.

IPC



Rendimiento acumulado 8.94%

Euro Stoxx 50 Índice

Cierre **4,229.53**

$\Delta\%$ **-1.52%**

La cotización del sector bancario europeo registraba fuertes caídas de manera generalizada tras la apertura de las bolsas del viejo continente ante el temor a un contagio de la crisis que provocó la intervención del estadounidense Silicon Valley Bank y del Signature Bank, a pesar de las medidas anunciadas por las autoridades financieras de Estados Unidos. Estados Unidos.- La banca europea sufre fuertes caídas tras la crisis del estadounidense SVB. De este modo, si bien las bolsas de Milán y Madrid registraban las mayores caídas de sus respectivos índices selectivos, con bajadas superiores al 4% en el caso del FtseMib y de más del 3% en el Ibox 35, debido al mayor peso en ambos del sector bancario, el desplome bancario era generalizado en toda Europa

STOXX50E



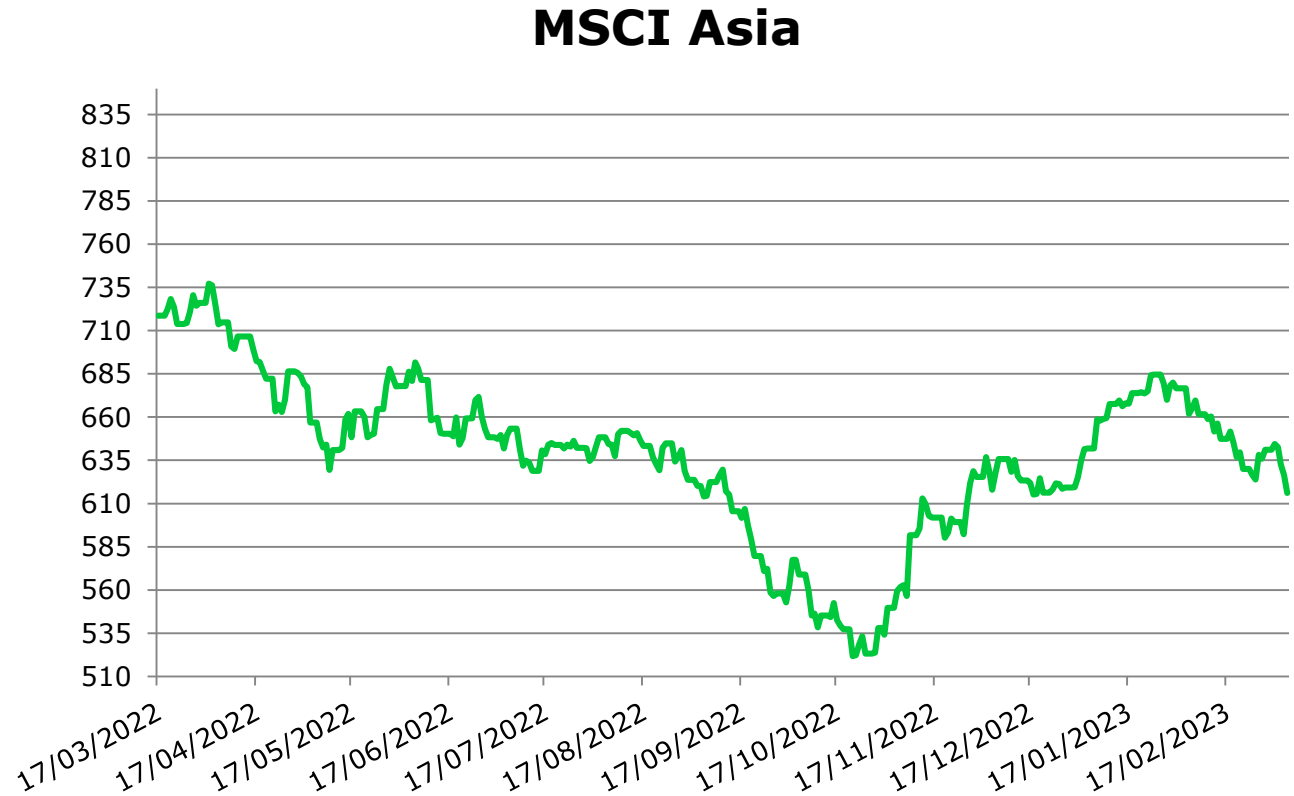
Rendimiento acumulado

11.49%

MSCI Asia

Cierre **616.13**
 $\Delta\%$ **-3.91%**

Los mercados asiáticos cerraron la semana con fuertes ajustes ante los temores de un sistema financiero estadounidense frágil. En China, Xi Jinping se aseguró un tercer mandato presidencial de cinco años sin precedentes durante una sesión parlamentaria en la que reforzó aún más su control. En unas elecciones donde no hubo otro candidato.



Rendimiento acumulado -0.50%

Mercado de Divisas

MXN

Cierre **18.40**

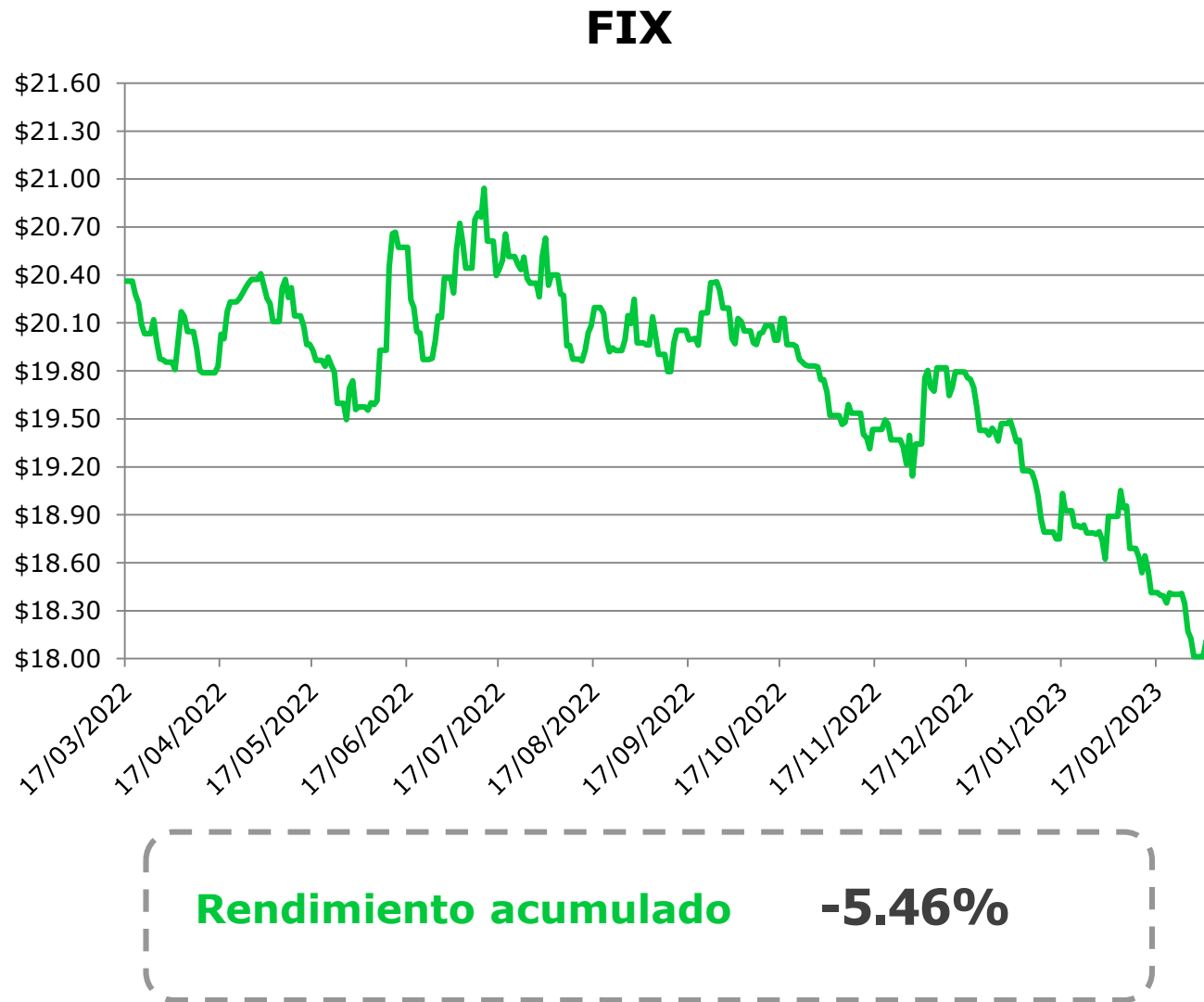
$\Delta\%$ **2.20%**

•Esta semana el peso cerró la semana con una ligera depreciación este debilitamiento en el dólar se debió a los siguientes factores:

1.Desde un enfoque técnico, se observó una corrección al alza luego de que el tipo de cambio tocó un mínimo no visto desde el 26 de septiembre del 2017, lo que elevó la demanda por dólares.

2.Se elevó la aversión al riesgo en el mercado financiero global tras el colapso de Silicon Valley Bank en Estados Unidos.

3.Datos económicos mixtos para ambos países.



EUR

Cierre **1.06**

$\Delta\%$ **0.04%**

•Esta semana el euro se fortaleció ligeramente mostrando rebotes intradiarios sin embargo las cotizaciones del par aún se encuentran en un movimiento lateral.

Durante la semana los operadores se mantuvieron expectantes a las publicaciones de los datos económicos de la zona euro y desde una perspectiva técnica, el par continúa mostrando debilitamiento a corto plazo mientras que los indicadores en gráfico diario muestran cierta resiliencia para el euro.

EURO



Rendimiento acumulado

-0.62%

Mercado de Deuda

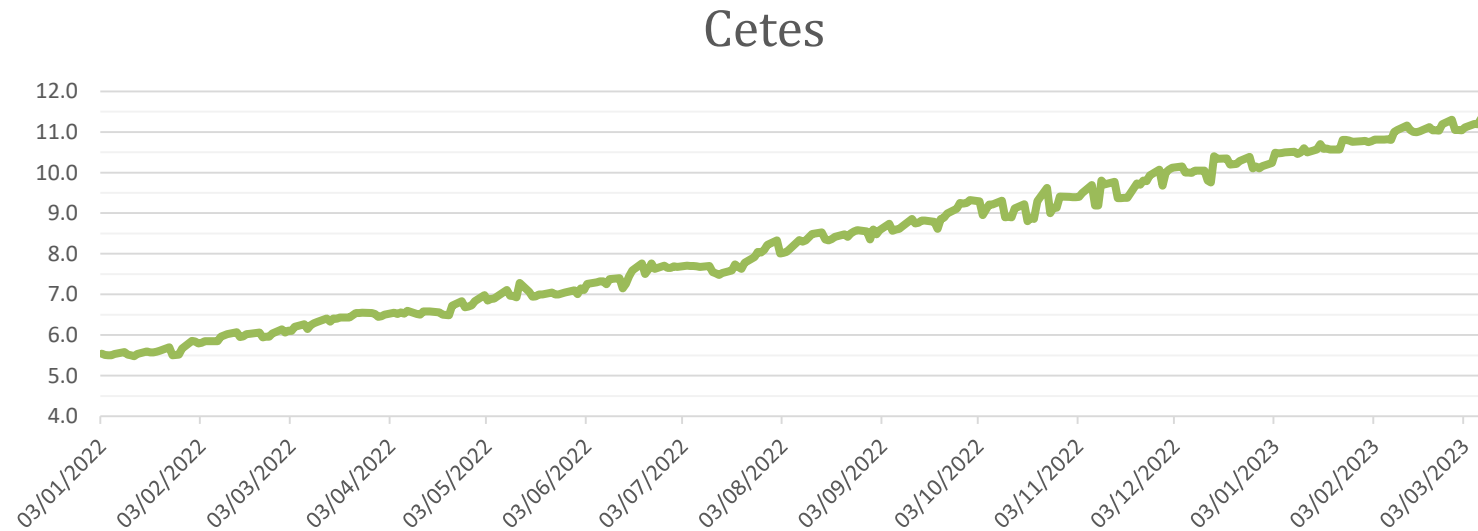
Mercado de Deuda

Fecha de Subasta: **07-mar-2023**

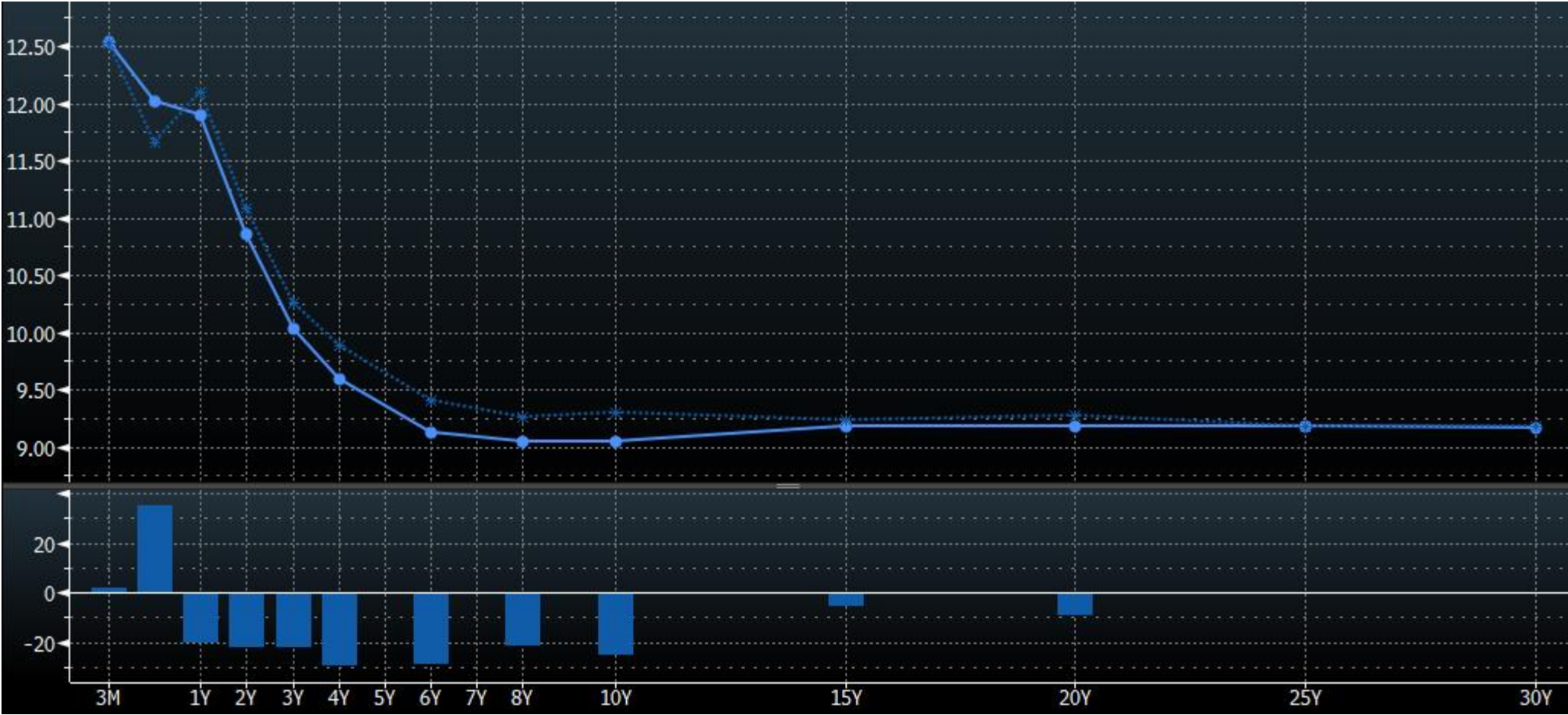
Cambio Semanal: **+141bps**

Tasa de interés subastada de Cetes 28: **11.19%**

Semana con gran volatilidad para el mercado de deuda en México, seguido por los comentarios hawkish del presidente de la Reserva Federal y un reporte de empleo mixto. En los primeros días, los rendimientos de los bonos soberanos de menor plazo en varias regiones alcanzaron máximos multianuales. El bono de referencia de 10 años tuvo un movimiento semanal de -26bps cerrando la semana en 9.03%.



Mercado de Deuda



Agenda Económica Semanal



- 13-Mar** Producción Industrial.
- 13-Mar** ANTAD ventas mismas tiendas.
- 14-Mar** Reservas Internacionales.



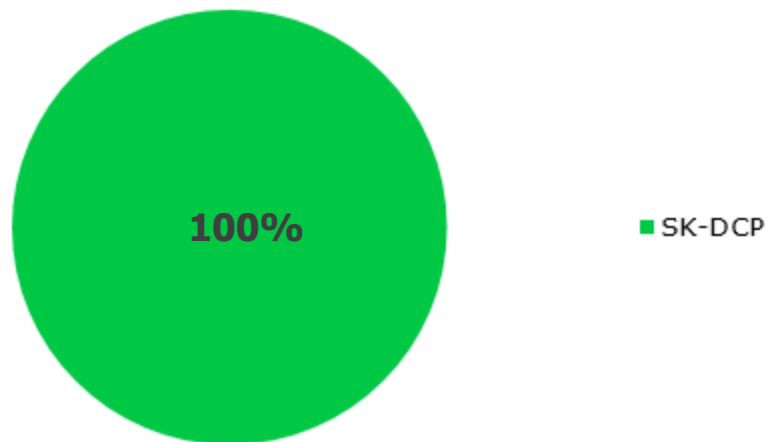
- 14-Mar** Inflación.
- 15-Mar** Solicitudes de Hipotecas.
- 15-Mar** Ventas minoristas.
- 16-Mar** Solicitudes de desempleo.
- 17-Mar** Producción Industrial.



Multiplataforma y portafolios premium

Portafolios Premium y Cartera de Fondos

CONSERVADOR

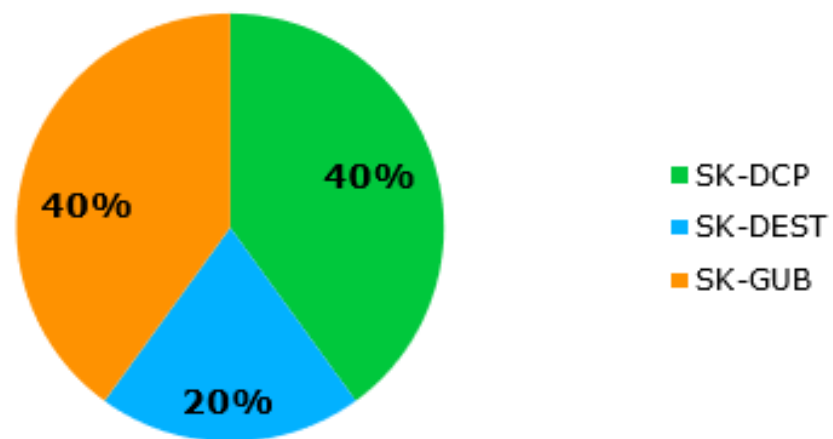


	<u>Directo</u>	<u>Anualizado</u>
2023	1.72%	8.84%
Mes	0.36%	10.73%
12 Meses	7.72%	

Exento

	<u>Directo</u>	<u>Anualizado</u>
2023	1.75%	9.00%
Mes	0.36%	10.89%
12 Meses	7.89%	

ESTABILIDAD



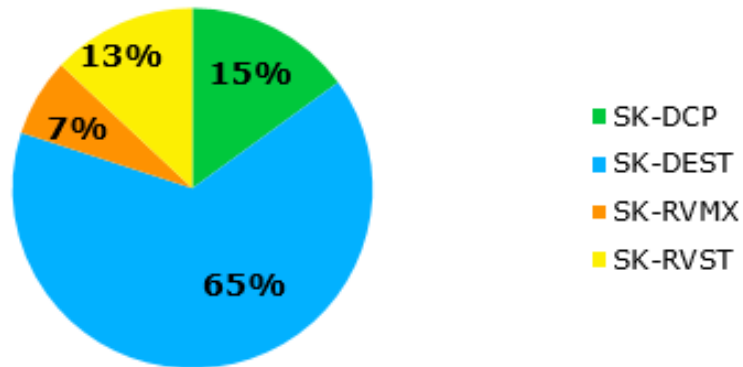
	<u>Directo</u>	<u>Anualizado</u>
2023	1.64%	8.42%
Mes	0.38%	11.29%
12 Meses	5.86%	

Exento

	<u>Directo</u>	<u>Anualizado</u>
2023	1.67%	8.58%
Mes	0.38%	11.45%
12 Meses	6.07%	

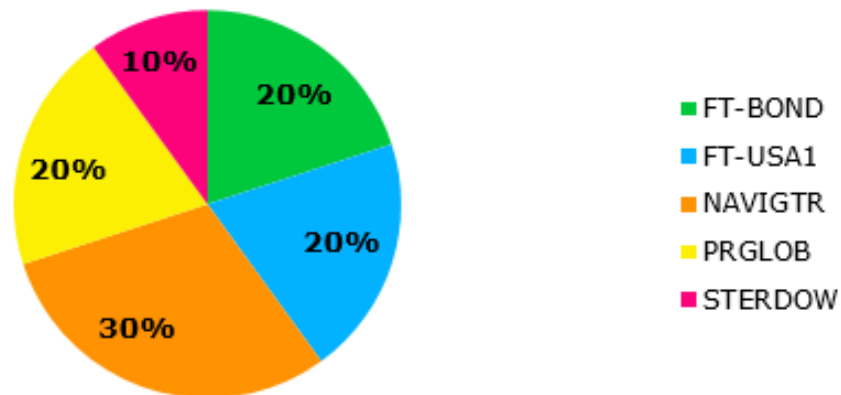
Portafolios Premium y Cartera de Fondos

MODERADO



	Directo	Anualizado
2023	1.38%	7.10%
Mes	0.25%	7.52%
12 Meses	2.50%	
Exento		
2023	1.44%	7.41%
Mes	0.26%	7.92%
12 Meses	2.85%	

MODERADO USD



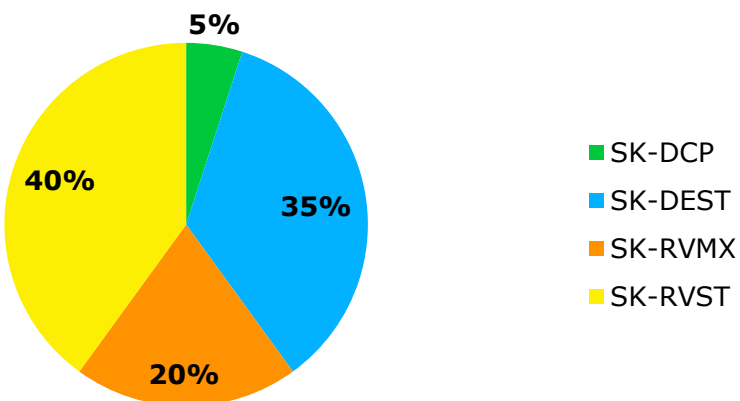
	MODERADO EN USD	
	MXN	USD
Marzo	-1.40%	0.14%
Febrero	-4.67%	-2.40%
1Q23	-6.02%	0.81%
YTD	-6.02%	0.81%
12 Meses	-19.80%	-8.67%
Inicio Portafolio	11.68%	16.50%
2022	-18.24%	-14.26%

Portafolios Premium y Cartera de Fondos

DINAMICO



ESPECULATIVO



	<u>Directo</u>	<u>Anualizado</u>
2023	1.56%	8.02%
Mes	0.04%	1.14%
12 Meses	-1.13%	

Exento

	<u>Directo</u>	<u>Anualizado</u>
2023	1.61%	8.28%
Mes	0.05%	1.57%
12 Meses	-0.78%	

	<u>Directo</u>	<u>Anualizado</u>
2023	1.34%	6.91%
Mes	-0.20%	-6.12%
12 Meses	-5.15%	

Exento

	<u>Directo</u>	<u>Anualizado</u>
2023	1.39%	7.13%
Mes	-0.19%	-5.72%
12 Meses	-4.84%	

Rendimientos actualizados al 13 marzo de 2023

FONDOS DE INVERSIÓN EN INSTRUMENTOS DE DEUDA PARA PERSONAS FÍSICAS

Fondo	Serie	Institución Financiera	Calificación	Horizonte	7 días	Año en Curso	12 meses
SK-GUB	B1	Skandia Operadora	AAA/2	Corto Plazo	10.01%	9.04%	7.61%
+TASA	F2	Intercam Fondos	AAA/1	Corto Plazo	8.78%	8.60%	6.95%
SURCETE	BF1	SURA Investment Management	AAA/1	Corto Plazo	11.31%	8.56%	7.54%
SK-DCP	B	Skandia Operadora	AA/2	Corto Plazo	11.03%	8.84%	7.72%
PRINFGU	F0	Principal Fondos	AAA/2	Corto Plazo	10.12%	9.15%	7.71%
ST&ER1P	B	Santander Asset Management	AAA/2	Corto Plazo	9.63%	8.81%	7.29%
SURGOB	BF1	SURA Investment Management	AAA/2	Corto Plazo	14.06%	6.45%	6.52%
SURUDI	BF1	SURA Investment Management	AAA/2	Mediano Plazo	-8.56%	-0.51%	5.04%
GBMGUB	BF	Grupo Bursátil Mexicano	AAA/3	Mediano Plazo	11.34%	9.36%	7.40%
NTEDP	F4	Operadora de Fondos Banorte	AAA/4	Mediano Plazo	9.91%	9.33%	7.55%
SCOTIA2	F3	Scotia Fondos	AAA/4	Mediano Plazo	11.06%	9.13%	7.09%
SK-DEST	B	Skandia Operadora	AAA/4	Mediano Plazo	17.45%	6.36%	6.27%
NTEMP+	F4	Operadora de Fondos Banorte	AAA/4	Mediano Plazo	9.72%	8.33%	7.07%
NTEMPG	F5	Operadora de Fondos Banorte	AAA/4	Mediano Plazo	31.77%	0.25%	2.78%
PRINFTR	F1	Principal Fondos	AAA/5	Mediano Plazo	7.01%	-0.76%	4.56%
GBMF3	BF	Grupo Bursátil Mexicano	AA/2	Mediano Plazo	11.04%	9.50%	7.99%
NTETR	F2	Operadora de Fondos Banorte	AAA/5	Largo Plazo	6.50%	3.25%	5.59%
SURB05	BF2	SURA Investment Management	AAA/5	Largo Plazo	65.98%	3.73%	3.00%
ST&ER-6	B1	Santander Asset Management	AAA/6	Largo Plazo	11.06%	9.13%	7.09%
SCOTIMB	F4	Scotia Fondos	AAA/6	Largo Plazo	40.95%	3.38%	4.64%
SURREAL	BF2	SURA Investment Management	AA/6	Largo Plazo	0.30%	2.59%	1.85%
FT-REAL	BF2	Franklin Templeton Asset Management México	AA/6	Largo Plazo	7.75%	3.36%	6.51%

Rendimientos actualizados al 13 marzo de 2023

FONDOS DE INVERSIÓN EN INSTRUMENTOS DE RENTA VARIABLE

Serie	Institución Financiera	Calificación	Horizonte	Rendimientos			
				7 días	Año en Curso	12 meses	
SK-RVMX	B	Skandia Operadora	N.A.	Largo Plazo	-2.51%	8.63%	0.24%
SURPAT	BF1	SURA Investment Management	N.A.	Largo Plazo	-2.50%	7.29%	-0.49%
SURRVMX	BF1	SURA Investment Management	N.A.	Largo Plazo	-2.42%	8.60%	0.00%
NTEIPC+	F3	Operadora de Fondos Banorte	N.A.	Largo Plazo	-2.75%	7.69%	3.07%
CRECE+	B-F1	Compass Investments	N.A.	Largo Plazo	-3.45%	8.52%	11.31%
PRINRVA	FA	Principal Fondos	N.A.	Largo Plazo	-2.46%	8.39%	0.55%
GBMMXOP	BO	Grupo Bursátil Mexicano	N.A.	Largo Plazo	-1.70%	7.94%	-2.86%

FONDOS DE INVERSIÓN EN INSTRUMENTOS DE RENTA VARIABLE INTERNACIONAL

Serie	Institución Financiera	Calificación	Horizonte	Rendimientos						
				7 días		Año en Curso		12 meses		
				MXP	DIV	MXP	DIV	MXP	DIV	
SK-RVST	B	Skandia Operadora	N.A.	Largo Plazo	-0.89%	-3.03%	-3.86%	1.39%	-19.80%	-9.99%
STERDOW	B1	Santander Asset Management	N.A.	Largo Plazo	-1.55%	-3.67%	-8.68%	-3.70%	-16.08%	-5.82%
SURVEUR	BF2	SURA Investment Management	N.A.	Largo Plazo	-0.06%	-2.21%	-0.32%	5.12%	-10.64%	0.30%
SURASIA	BF	SURA Investment Management	N.A.	Largo Plazo	0.57%	-1.59%	-4.15%	1.08%	-19.98%	-10.19%
FT-USA1	BF2	Franklin Templeton Asset Management México	N.A.	Largo Plazo	-1.73%	-3.84%	-5.02%	0.17%	-19.32%	-9.45%
FT-GLOB	BF4	Franklin Templeton Asset Management México	N.A.	Largo Plazo	-3.86%	-5.93%	-1.91%	3.45%	-19.63%	-9.79%
GBMAAA	BO	Grupo Bursátil Mexicano	N.A.	Largo Plazo	-3.71%	-5.78%	-1.38%	4.01%	-26.27%	-17.25%
AXESEDM	F1	Finaccess Fondos	N.A.	Largo Plazo	0.76%	-1.41%	3.78%	9.45%	-8.16%	3.07%

Rendimientos actualizados al 13 marzo de 2023

FONDOS DE INVERSIÓN EN INSTRUMENTOS DE DEUDA PARA PERSONAS MORALES EXENTAS Y PLANES PERSONALES DE RETIRO

Serie	Institución Financiera	Calificación	Horizonte	Rendimientos			
				7 días	Año en Curso	12 meses	
SK-GUB	E1	Skandia Operadora	AAA/2	Corto Plazo	10.05%	9.08%	7.68%
GBMGUBL	BE	Grupo Bursátil Mexicano	AAA/1	Corto Plazo	9.56%	9.40%	7.58%
SK-DCP	E	Skandia Operadora	AA/2	Corto Plazo	11.19%	9.00%	7.89%
PRINFGU	X1	Principal Fondos	AAA/2	Corto Plazo	10.87%	9.89%	8.45%
NTEGUB+	E6	Operadora de Fondos Banorte	AAA/2	Corto Plazo	9.88%	9.66%	7.94%
STRGOB2	B0	Santander Asset Management	AAA/2	Corto Plazo	10.39%	8.47%	7.52%
NTEDP	E7	Operadora de Fondos Banorte	AAA/4	Mediano Plazo	10.24%	9.67%	7.85%
SURUDI	BOE4	SURA Investment Management	AAA/4	Mediano Plazo	-8.14%	-0.07%	5.41%
SK-DEST	E	Skandia Operadora	AAA/5	Mediano Plazo	17.85%	6.76%	6.63%
NTEMP+	E6	Operadora de Fondos Banorte	AAA/4	Mediano Plazo	10.34%	8.96%	7.69%
NTEMPG	E6	Operadora de Fondos Banorte	AAA/4	Mediano Plazo	32.71%	1.19%	3.68%
PRINFTR	X1	Principal Fondos	AAA/4	Mediano Plazo	7.87%	0.10%	5.40%
SCOTILP	E	Scotia Fondos	AAA/5	Mediano Plazo	36.32%	4.51%	6.72%
GBMM3	BE	Grupo Bursátil Mexicano	AAA/5	Mediano Plazo	10.75%	9.77%	8.15%
NTETR	E5	Operadora de Fondos Banorte	AA/4	Mediano Plazo	6.65%	3.40%	5.69%
SURB05	BFE	SURA Investment Management	AAA/5	Largo Plazo	66.39%	4.27%	3.36%
SCOTIMB	E	Scotia Fondos	AAA/5	Largo Plazo	41.65%	4.09%	5.31%
SURREAL	BOE5	SURA Investment Management	AAA/6	Largo Plazo	0.50%	2.84%	4.64%
FT-REAL	BE2	Franklin Templeton Asset Management México	AAA/6	Largo Plazo	7.92%	3.53%	6.62%

Rendimientos actualizados al 13 marzo de 2023

FONDOS DE INVERSIÓN EN INSTRUMENTOS DE COBERTURA

Serie	Institución Financiera	Calificación	Horizonte	Rendimientos			
				7 días MXP	Año en Curso MXP	12 meses MXP	
NTEEURO	F2	Operadora de Fondos Banorte	AAA/5	Mediano Plazo	3.07%	-5.59%	-15.98%
ST&ER-5	B1	Santander Asset Management	AAA/6	Mediano Plazo	3.04%	-4.56%	-11.10%

FONDOS DE INVERSIÓN EN INSTRUMENTOS DE DEUDA INTERNACIONAL PARA PERSONAS FÍSICAS

Serie	Institución Financiera	Calificación	Horizonte	Rendimientos						
				7 días	Año en Curso		12 meses			
TEMGBIA	BF2	Franklin Templeton Asset Management México	AA/6	Mediano Largo Plazo	3.24%	1.02%	-6.55%	-1.44%	-18.00%	-7.96%
NAVIGTR	BF2	SURA Investment Management	N.A.	Mediano Plazo	2.97%	0.75%	-4.91%	0.28%	-24.32%	-15.06%
FT-BOND	BF1	Franklin Templeton Asset Management México	AA/6	Mediano Largo Plazo	3.62%	1.39%	-4.85%	0.34%	-15.97%	-5.69%

FONDOS DE INVERSIÓN EN INSTRUMENTOS DE DEUDA INTERNACIONAL PARA PERSONAS MORALES NO CONTRIBUYENTES Y PLANES PERSONALES PARA EL RETIRO

Serie	Institución Financiera	Calificación	Horizonte	Rendimientos						
				7 días	Año en Curso		12 meses			
TEMGBIA	BE2	Franklin Templeton Asset Management México	AA/6	Mediano Largo Plazo	3.25%	1.03%	-6.46%	-1.36%	-17.67%	-7.60%

FONDOS DE INVERSIÓN EN INSTRUMENTOS DE DEUDA INTERNACIONAL PARA PERSONAS MORALES

Serie	Institución Financiera	Calificación	Horizonte	Rendimientos						
				7 días	Año en Curso		12 meses			
TEMGBIA	BM2	Franklin Templeton Asset Management México	AA/6	Mediano Largo Plazo	3.24%	1.02%	-6.55%	-1.44%	-18.00%	-7.96%

Rendimientos actualizados al 06 marzo de 2023

Portafolios Capital Plus - Conservador

	Serie	Institución Financiera	Calificación	Horizonte	Rendimientos		
					7 días	Año en Curso	12 meses
PRINLS0	FC	Principal Fondos	N.A.	Largo Plazo	0.18%	0.75%	2.15%
SCOTDVC	F1	Scotia Fondos	N.A.	Largo Plazo	0.41%	1.29%	4.82%
FT-LIQU	BF2	Franklin Templeton Asset Management México	AAA/2	Corto Plazo	0.21%	1.86%	7.94%

Portafolios Capital Plus - Moderado

	Serie	Institución Financiera	Calificación	Horizonte	Rendimientos		
					7 días	Año en Curso	12 meses
PRINLS1	FC	Principal Fondos	N.A.	Largo Plazo	0.45%	-0.48%	-5.04%
SCOTMA1	F1	Scotia Fondos	N.A.	Largo Plazo	-0.09%	0.57%	0.11%
MODERADO SK	B1	Skandia Fondos	N.A.	Mediano Plazo	0.00%	0.50%	-1.61%

Portafolios Capital Plus - Dinámico

	Serie	Institución Financiera	Calificación	Horizonte	Rendimientos		
					7 días	Año en Curso	12 meses
PRINLS2	FC	Principal Fondos	N.A.	Largo Plazo	-0.39%	-1.52%	-10.37%
SCOTMA2	F1	Scotia Fondos	N.A.	Largo Plazo	-0.26%	0.47%	-3.13%
DINAMICO SK	B	Skandia Fondos	N.A.	Mediano Plazo	-0.30%	0.28%	-6.79%

Portafolios Capital Plus - Agresivo

	Serie	Institución Financiera	Calificación	Horizonte	Rendimientos		
					7 días	Año en Curso	12 meses
PRINLS3	FC	Principal Fondos	N.A.	Largo Plazo	-1.03%	-1.53%	-14.77%
TEMBIA	BF2	Franklin Templeton Asset Management México	AA/6	Mediano Largo Plazo	3.24%	-6.55%	-18.00%
ESPECULATIVO SK B		Skandia Fondos	N.A.	Largo Plazo	-0.60%	-0.30%	-11.68%

Composición y Rendimientos Portafolios Skandia Life

Estabilidad Life



Exento

	Directo	Anualizado
2023	1.14%	6.19%
Mes	0.20%	8.97%
12 Meses		2.95%

Moderado Life



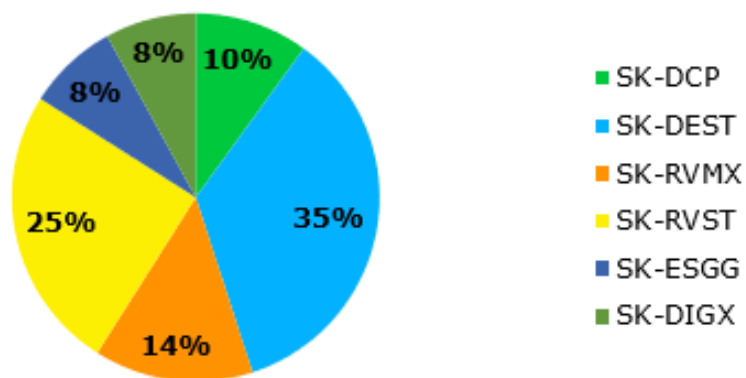
Exento

	Directo	Anualizado
2023	0.50%	2.70%
Mes	0.03%	1.43%
12 Meses		-1.61%

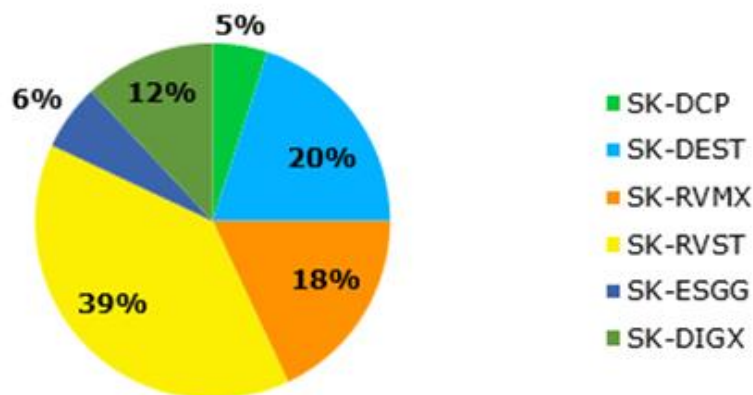
	Directo	Anualizado
2023	0.52%	2.83%
Mes	0.03%	1.56%
12 Meses		-1.53%

Composición y Rendimientos Portafolios Skandia Life

Dinámico Life



Especulativo Life



Exento

	<u>Directo</u>	<u>Anualizado</u>
2023	0.28%	1.51%
Mes	-0.25%	-11.40%
12 Meses		-6.79%

	<u>Directo</u>	<u>Anualizado</u>
2023	0.29%	1.60%
Mes	-0.25%	-11.35%
12 Meses		-6.74%

Exento

	<u>Directo</u>	<u>Anualizado</u>
2023	-0.30%	-1.63%
Mes	-0.52%	-23.18%
12 Meses		-11.68%

	<u>Directo</u>	<u>Anualizado</u>
2023	-0.29%	-1.59%
Mes	-0.51%	-23.13%
12 Meses		-11.65%

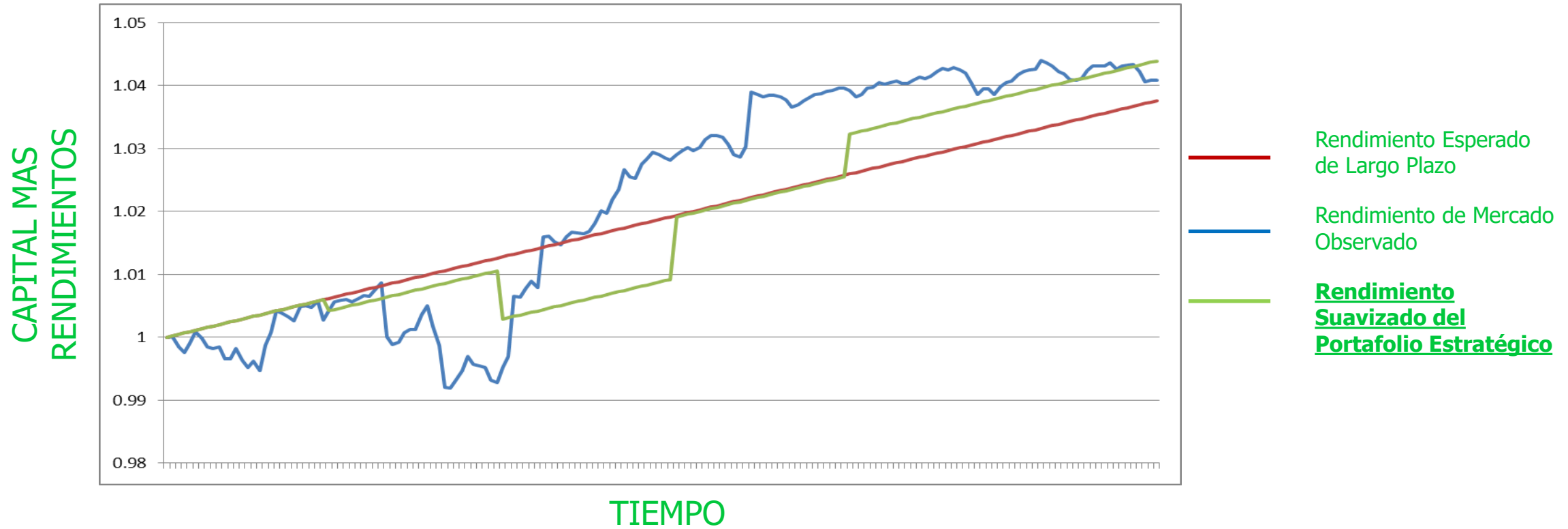
Portafolios Skandia ESG y Digital

	SK-ESGG		
	B	E	A
Marzo	0.20%	0.22%	0.27%
Febrero	-2.90%	-2.92%	-2.69%
1Q23	0.45%	0.43%	0.93%
YTD	0.45%	0.43%	0.93%
12 Meses	-7.37%	-7.21%	-4.64%

	SK-DIGX		
	B	E	A
Marzo	-0.73%	-0.73%	-0.69%
Febrero	-6.39%	-6.45%	-6.16%
1Q23	-0.34%	-0.40%	0.00%
YTD	-0.34%	-0.40%	0.00%
12 Meses	-26.13%	-26.98%	-24.49%

PORTAFOLIO ESTRATEGICO

Comportamiento en el tiempo



CREA PORTAFOLIO ESTRATEGICO
Rendimientos Suavizados Netos Anualizados

2016	5.54%
2017	2.91%
2018	2.30%
2019	0.48%
2020	1.37%
2021	5.78%
2022	1.04%
2023	1.21%

iGracias!

Empoderamos a las personas para que construyan la mejor versión de su futuro financiero.

#SomosCRECE