

Junta de Análisis

The background features a complex financial chart with multiple data series, including candlesticks and line graphs, overlaid on a grid. The chart is rendered in shades of green and white, with some numerical values like '2005.08', '2003.68', and '2000.055' visible. The overall aesthetic is technical and data-driven.

Noticias locales e internacionales

EEUU

- En línea con lo que esperaba el mercado, la Reserva Federal de Estados Unidos decidió por unanimidad subir la tasa de referencia en 25 puntos base a un rango entre 4.75% y 5.00%. Al mismo tiempo, el grueso de los miembros de la Fed sigue proyectando que la tasa para 2023 alcanzará un nivel de 5.125%. En el comunicado, el Comité anticipó que será necesario restringir la política monetaria un poco más.
- El índice de solicitudes de hipotecas MBA, que mostró un aumento de 3% en la semana que finalizó el 17 de marzo, acumulando tres semanas de incrementos. Por su parte, la tasa de hipotecas a 30 años disminuyó por segunda semana consecutiva de 6.71% a 6.48%, la tasa más baja desde hace un mes.
- Las solicitudes iniciales de beneficios por desempleo cayeron en 1.000 a 191.000 en la semana que finalizó el 18 de marzo, según mostraron los datos del Departamento del Trabajo.

México

- La gobernadora del Banco de México, Victoria Rodríguez, dijo que el banco central podría considerar introducir un incremento de menor magnitud a la tasa de interés de referencia en su reunión de política monetaria del 30 de marzo.
- En el cuarto trimestre de 2022, la oferta agregada registró una caída trimestral de 0.1% debido a una disminución en las importaciones (-2.6%) y a un ligero avance en el producto interno bruto (+0.5%).
- Los precios al consumidor registraron un alza quincenal de 0.2% en la primera mitad de marzo, que ubicó la tasa anual de inflación en 7.1%. Lo anterior supone una desaceleración respecto de la tasa anual de 7.5% observada en febrero.
- El índice global de la actividad económica (IGAE) se elevó por segundo mes consecutivo en enero. Esta vez, el IGAE aumentó 0.6% respecto a diciembre de 2022 y 3.6% comparado con enero de hace un año.

Noticias

Internacionales

Inglaterra: En medio de la agitación en el sector bancario mundial y luego de que la inflación del Reino Unido tuvo un salto inesperado a 10.4% en febrero, el Banco de Inglaterra incrementó su tasa de política monetaria de 4.0% a 4.25% en su reunión de hoy.

España: Ligeramente por debajo de las expectativas, el PIB creció 2.6% en el cuarto trimestre de 2022 (frente al 2.7% esperado), con lo que promedió un crecimiento en el año de 5.5%. En 2021, la economía española se expandió también 5.5%, luego de la contracción récord de 11.3% observada en 2020.

Zona Euro: El índice PMI manufacturero cayó en la lectura preliminar de marzo a 47.1 puntos desde 48.5 en febrero, alcanzando así su nivel más bajo en cuatro meses. El resultado decepcionó las expectativas del mercado, que esperaba un aumento a 49 puntos.

Japón: La tasa de inflación de referencia se situó el pasado mes de febrero en el 3.1% interanual, frente al 4.2% del mes anterior, según los datos publicados por el Ministerio del Interior y Comunicaciones del país.

The background features a complex financial data visualization. It includes a candlestick chart with green bars, a line graph with a white trend line, and a grid of data points. The overall color scheme is dark green with white and light green highlights. The text is overlaid on the left side of the image.

Mercado de Renta variable **local e internacional**

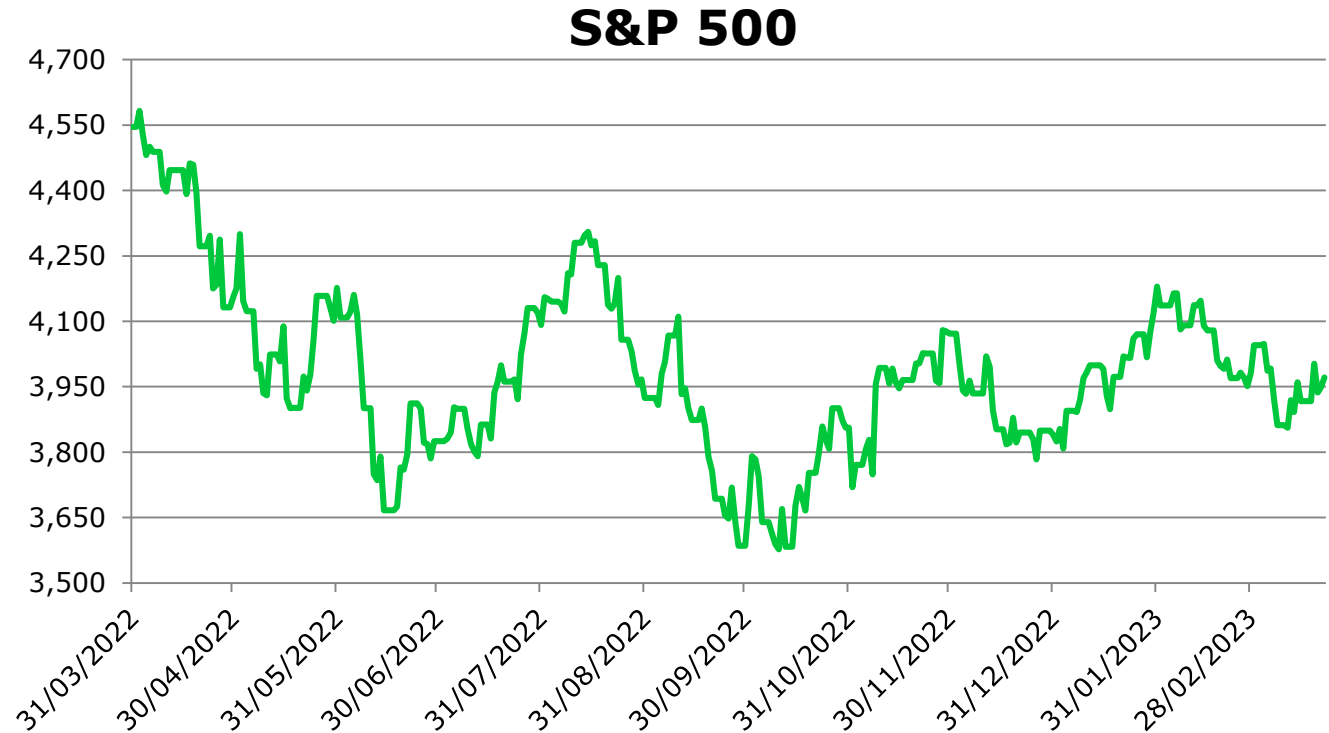
Mercado de Capitales

S&P 500

Cierre **3,970.99**

$\Delta\%$ **1.39%**

Las bolsas de Estados Unidos cerraron este viernes con números en verde impulsadas por el repunte de las acciones bancarias en medio de nuevas garantías para la estabilidad financiera y con una aparente calma justificada por quienes apuestan a que los bancos centrales tendrán que dejar de subir las tasas para evitar una recesión económica. Los principales reguladores de EE.UU. dijeron que, si bien algunos bancos están bajo presión, el sistema financiero en general sigue siendo sólido. El S&P 500 llegó a alcanzar una caída del 1% en las primeras horas de negociación, para más tarde revertir las pérdidas y cerrar su segunda semana consecutiva de ganancias. Este viernes, el indicador terminó la jornada con una suba de 0,56%



Rendimiento acumulado 3.16%

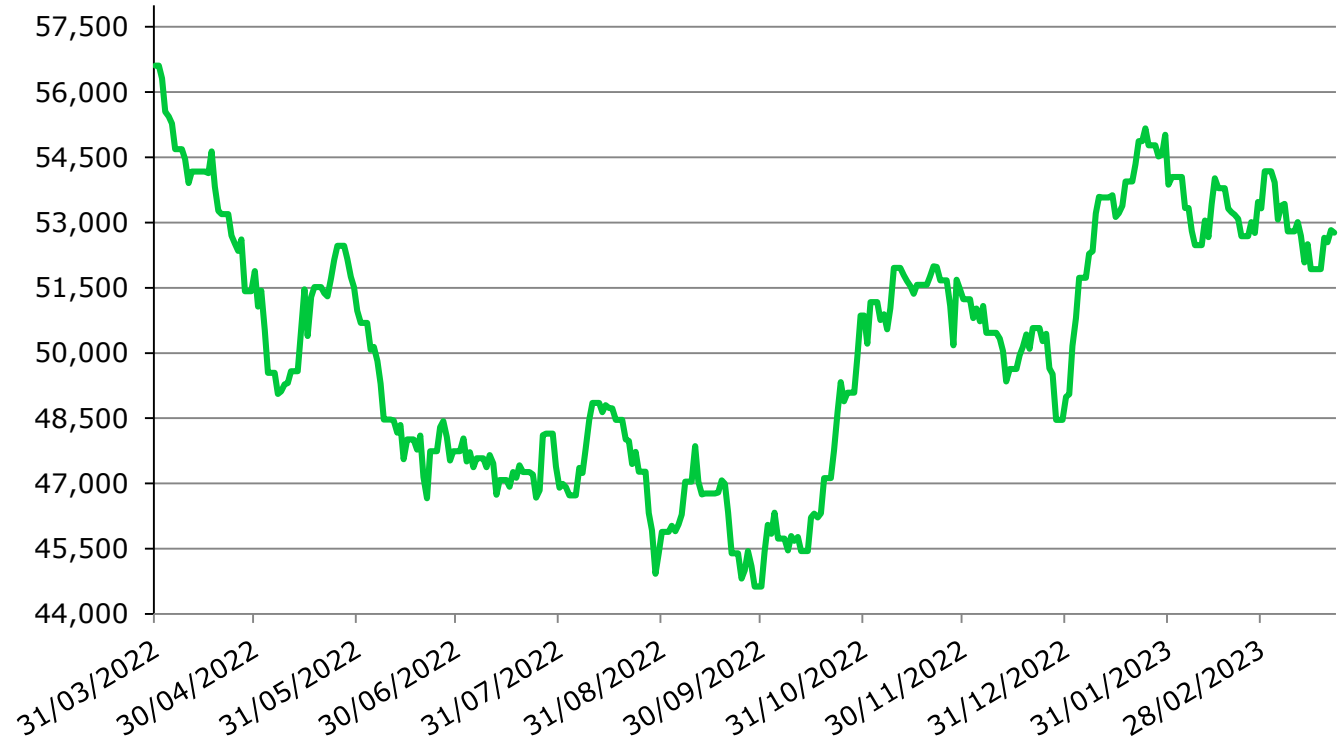
IPC

Cierre **52,771.12**

$\Delta\%$ **1.63%**

Una semana en positivo para el IPC después de traer dos semanas negativas pese a que el viernes temprano se incrementaron los nervios entre los inversionistas derivado del incumplimiento crediticio (CDS) de Deutsche Bank. Sin embargo, gracias a comentarios realizados por la Reserva Federal (Fed) calmaron los temores en el mercado. Al interior del índice de referencia la mayoría de los valores cerraron con avances, con 20 componentes en verde y 15 en rojo. Las caídas las lideraron las acciones de Banorte, que perdieron 2.08%, seguidas por Cemex, con 2.01% y BanBajío, con 1.24 por ciento y por el lado de las acciones ganadoras tuvimos a Volaris (+6.77%), Banco del Bajío (+6.72%), Inbursa (+4.85%), Banregio (+4.63%) y Grupo México (+4.41%).

IPC



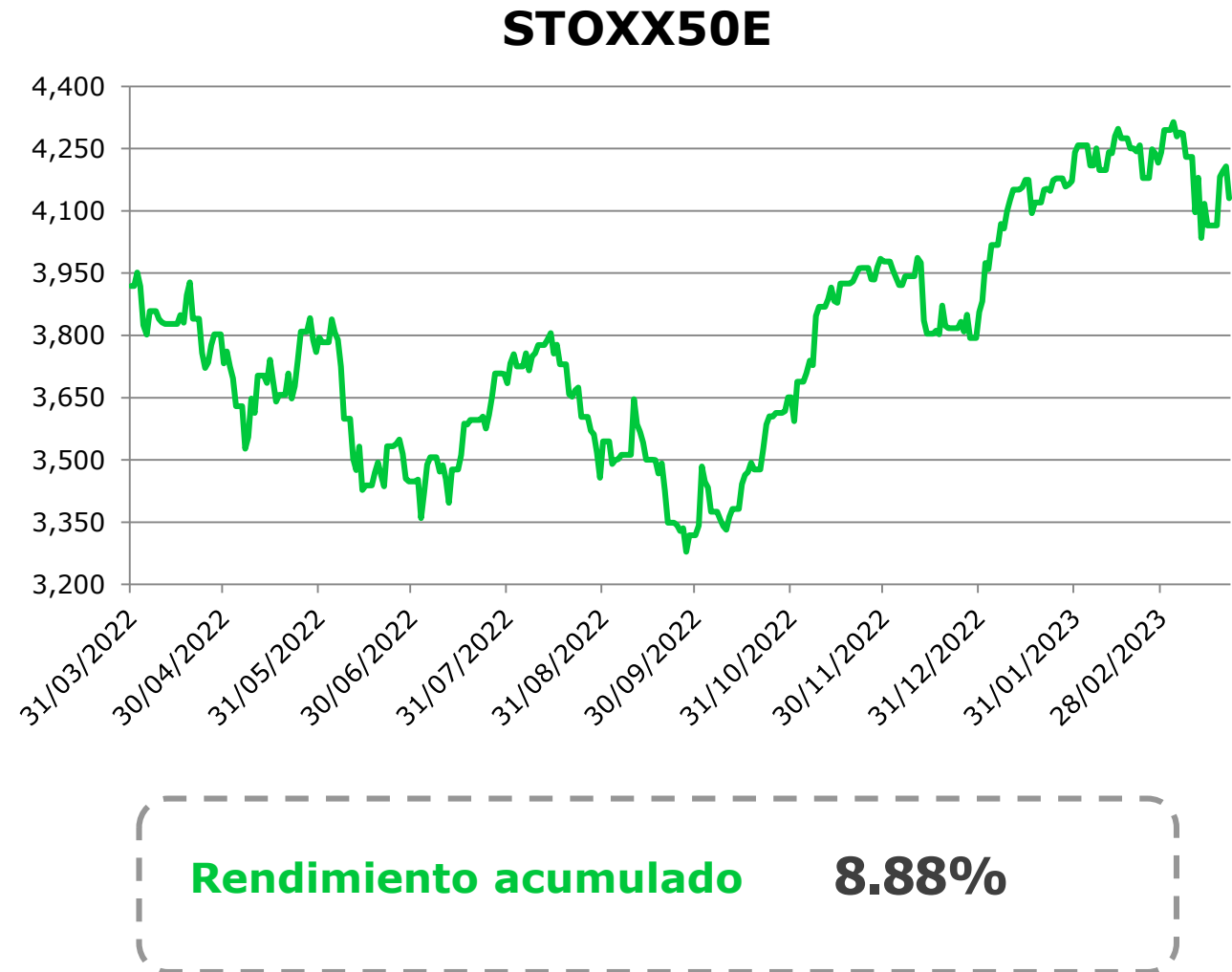
Rendimiento acumulado 8.89%

Euro Stoxx 50 Índice

Cierre **4,130.62**

$\Delta\%$ **1.61%**

Las bolsas europeas acentúan su caída el viernes y pierden más del 2%, debido al regreso del temor sobre la salud financiera de los bancos, que sufren fuertes pérdidas, sobre todo el alemán Deutsche Bank. Las bolsas europeas han registrado fuertes pérdidas al cierre del viernes ante un repunte de los temores sobre la salud financiera de la banca europea, cuyas acciones sufren fuertes caídas. La presidenta del BCE y los líderes de Francia y Alemania manifestaron este viernes su confianza en el sector bancario de la UE, en un intento por calmar a los mercados en una jornada con caídas. La acción del banco alemán Deutsche Bank se desplomó durante la sesión más de un 13 %, por la subida del costo de los seguros contra el riesgo de default (CDS) de varios bancos europeos.



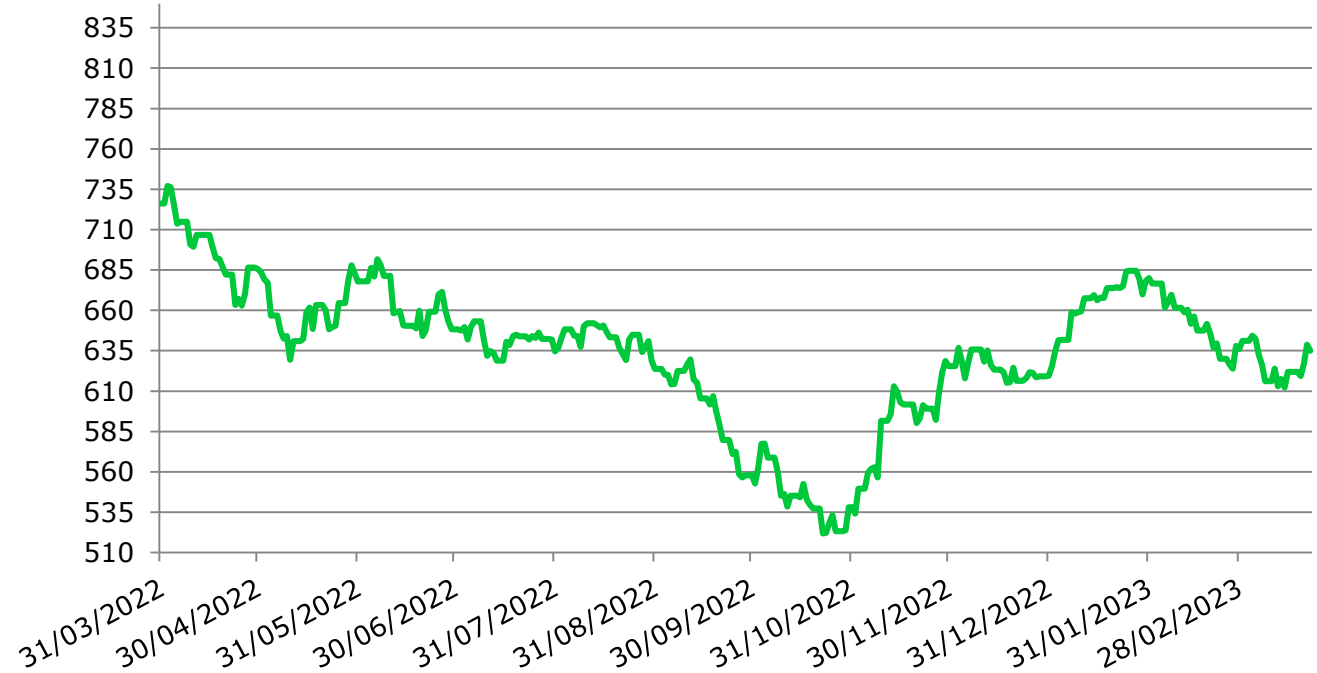
MSCI Asia

Cierre **635.08**

$\Delta\%$ **2.13%**

Los mercados asiáticos mostraron un repunte en la semana, siguiendo el movimiento de la mayoría de los mercados occidentales. Si bien la visita del presidente de China, Xi Jinping a Rusia causó ruido e incrementa las tensiones entre US y China, los mercados se mostraron optimistas ante una moderación por parte de los Bancos Centrales al tema de alza de tasas.

MSCI Asia



Rendimiento acumulado 2.56%

Mercado de Divisas

MXN

Cierre **18.5178**

$\Delta\%$ **-2.01%**

Esta semana el peso presento un ligero fortalecimiento frente al dólar esto se debió a una menor aversión al riesgo en el mercado financiero global.

Desde una perspectiva técnica vemos factible una apreciación adicional hasta niveles de \$18.00 pesos por dólar si se contienen los riesgos del sector bancario al estar apoyado por sólidos fundamentos macroeconómicos, altas tasas de interés y la expectativa de mayores flujos por exportaciones, remesas, turismo y nearshoring.

FIX



Rendimiento acumulado

-4.90%

EUR

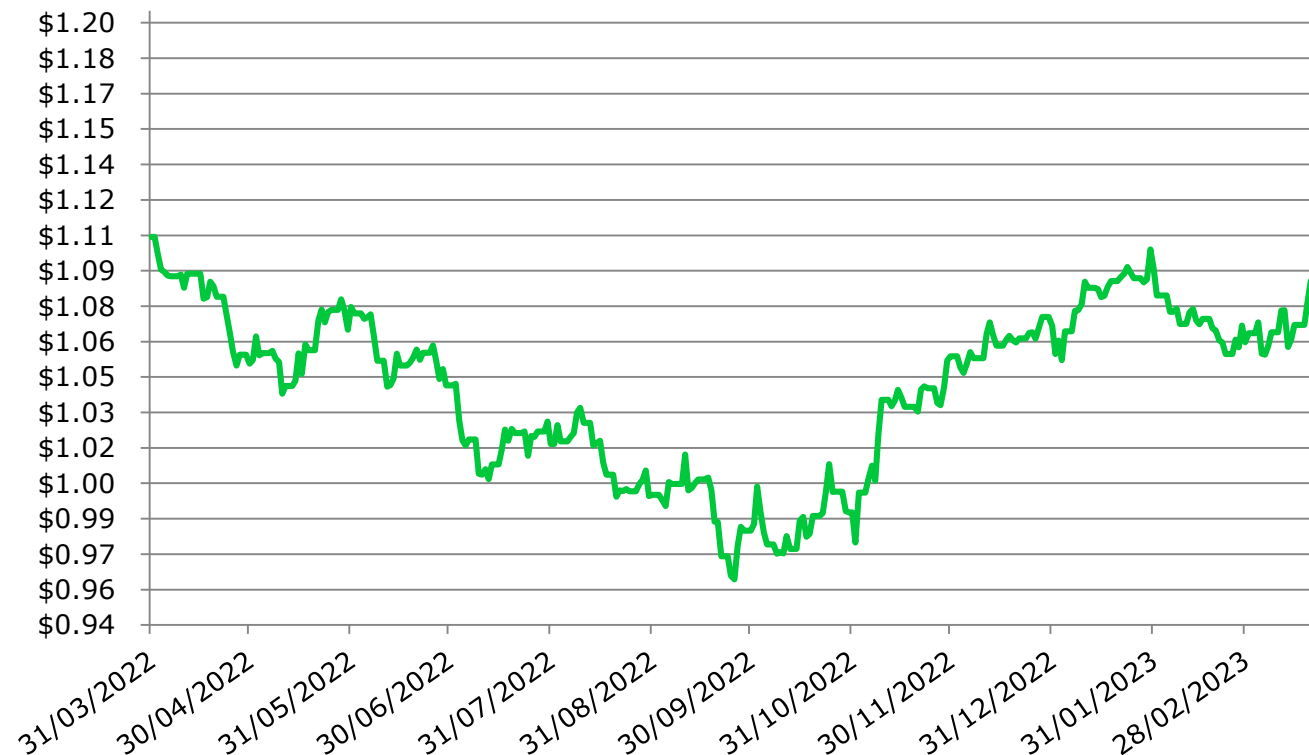
Cierre **1.076**

$\Delta\%$ **0.84%**

Esta semana el euro mostro un fortalecimiento frente al dólar sin embargo las cotizaciones del par aún se encuentran en un movimiento lateral demostrando un sentimiento de incertidumbre.

Desde una perspectiva técnica, el par continúa mostrando debilitamiento a corto plazo mientras que los indicadores en gráfico diario muestran cierta resiliencia para el euro avanzando por encima de sus principales promedios móviles.

EURO



Rendimiento acumulado 0.51%

Mercado de Deuda

Mercado de Deuda

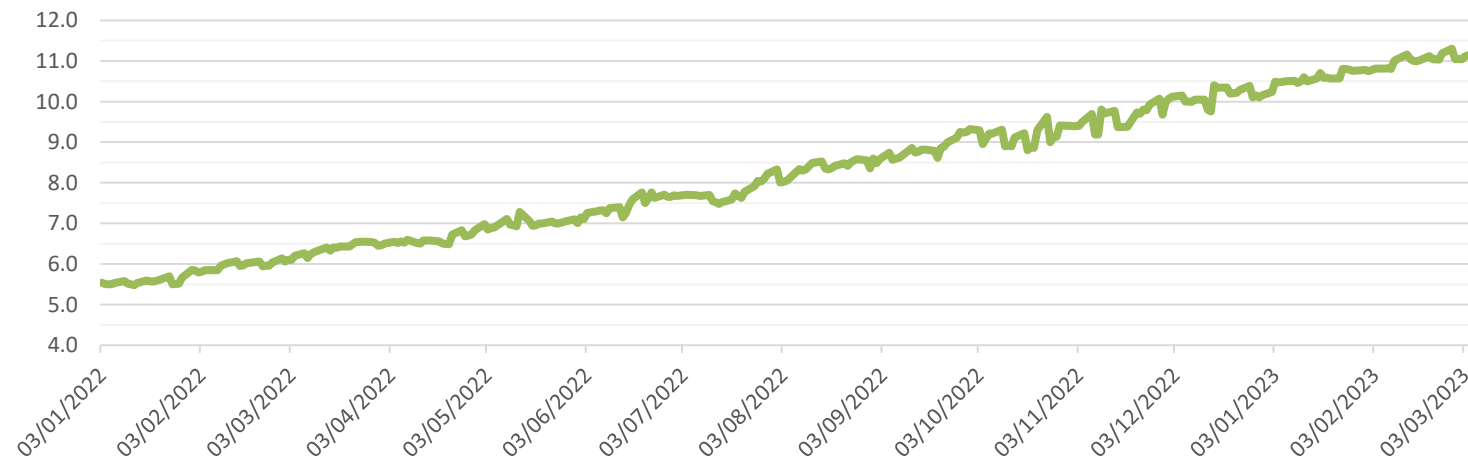
Fecha de Subasta: **21-mar-2023**

Cambio Semanal: **-2bps**

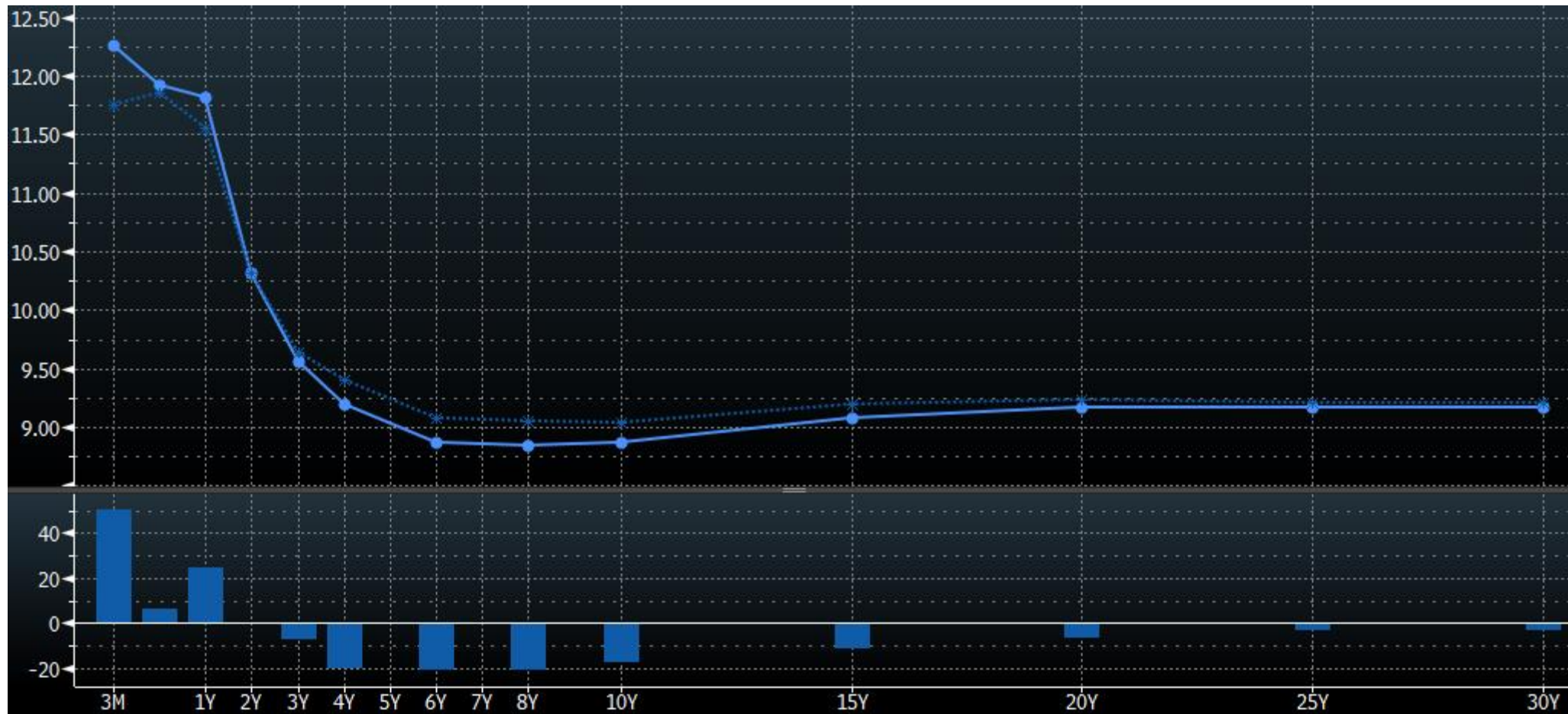
Tasa de interés subastada de Cetes 28: **11.28%**

Semana mixta y con gran volatilidad para el mercado de deuda en México. Los bonos soberanos concluyeron la semana con ligeras ganancias a medida que las preocupaciones por la crisis del sector bancario se moderaron. Sin embargo, continua la incertidumbre sobre las acciones que llevarán a cabo los bancos centrales para hacer frente a la elevada inflación sin deteriorar la estabilidad financiera. El bono de referencia de 10 años tuvo un movimiento semanal de -18bps, cerrando la semana en 8.77%.

Cetes



Mercado de Deuda



Agenda Económica Semanal



- 28-Mar** Reservas Internacionales.
- 30-Mar** Decisión de Banxico.
- 31-Mar** Tasa de desempleo.



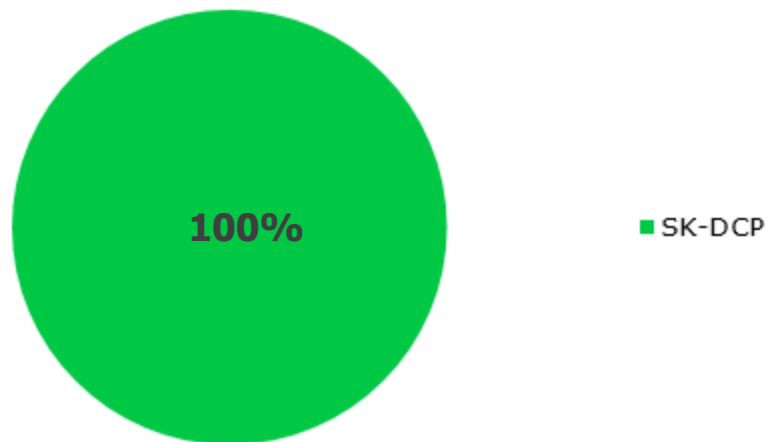
- 28-Mar** Inventarios mayoristas.
- 28-Mar** Confianza del consumidor.
- 29-Mar** Solicitudes de Hipotecas.
- 30-Mar** PIB.
- 31-Mar** Ingreso personal.



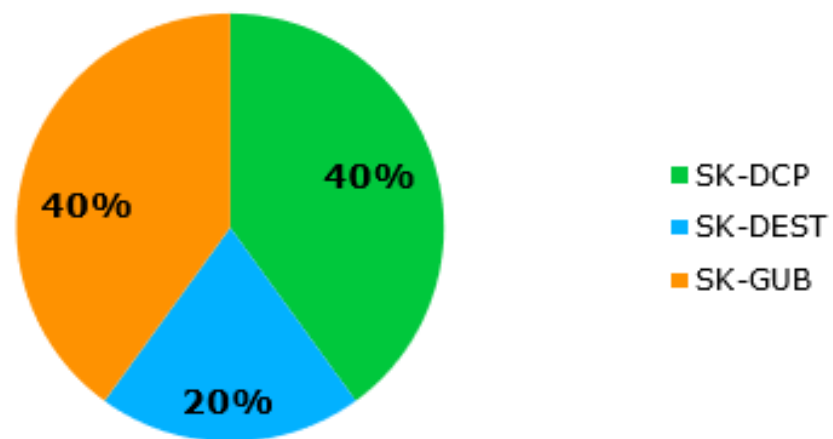
Multiplataforma y portafolios premium

Portafolios Premium y Cartera de Fondos

CONSERVADOR



ESTABILIDAD



		<u>Directo</u>	<u>Anualizado</u>
Exento	2023	2.15%	9.20%
	Mes	0.78%	10.80%
	12 Meses	7.94%	
		<u>Directo</u>	<u>Anualizado</u>
Exento	2023	2.18%	9.36%
	Mes	0.79%	10.96%
	12 Meses	8.10%	
		<u>Directo</u>	<u>Anualizado</u>
Exento	2023	2.09%	8.94%
	Mes	0.82%	11.33%
	12 Meses	6.03%	
		<u>Directo</u>	<u>Anualizado</u>
Exento	2023	2.12%	9.10%
	Mes	0.83%	11.49%
	12 Meses	6.24%	

Portafolios Premium y Cartera de Fondos

MODERADO



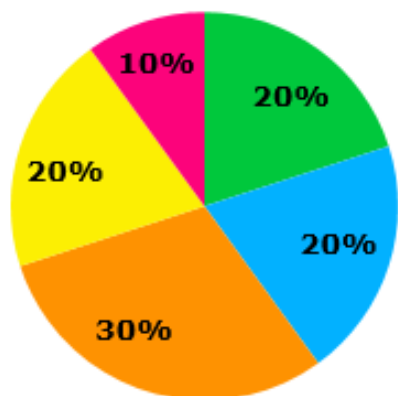
- SK-DCP
- SK-DEST
- SK-RVMX
- SK-RVST

Exento

	<u>Directo</u>	<u>Anualizado</u>
2023	1.81%	7.77%
Mes	0.68%	9.40%
12 Meses	2.28%	

	<u>Directo</u>	<u>Anualizado</u>
2023	1.89%	8.10%
Mes	0.71%	9.80%
12 Meses	2.63%	

MODERADO USD



- FT-BOND
- FT-USA1
- NAVIGTR
- PRGLOB
- STERDOW

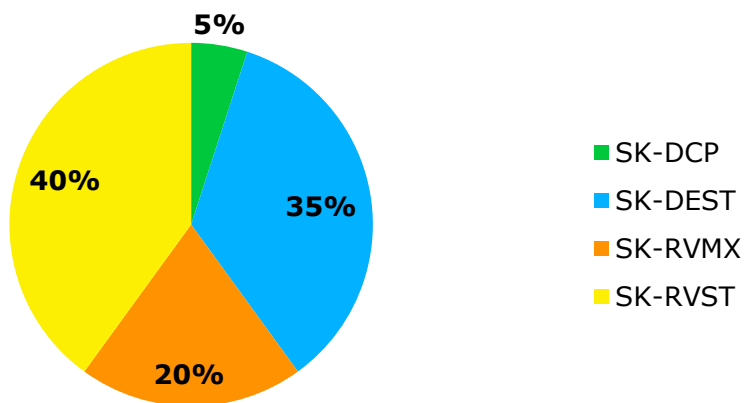
	MODERADO EN USD	
	MXN	USD
Marzo	2.50%	1.69%
Febrero	-4.67%	-2.40%
1Q23	-2.30%	2.62%
YTD	-2.30%	2.62%
12 Meses	-14.56%	-7.41%
Inicio Portafolio	16.10%	18.45%
2022	-18.24%	-14.26%

Portafolios Premium y Cartera de Fondos

DINAMICO



ESPECULATIVO



		<u>Directo</u>	<u>Anualizado</u>
Exento	2023	1.87%	8.00%
	Mes	0.34%	4.70%
	12 Meses	-1.99%	

		<u>Directo</u>	<u>Anualizado</u>
Exento	2023	1.93%	8.28%
	Mes	0.37%	5.11%
	12 Meses	-1.63%	

		<u>Directo</u>	<u>Anualizado</u>
Exento	2023	1.53%	6.57%
	Mes	-0.02%	-0.26%
	12 Meses	-6.45%	

		<u>Directo</u>	<u>Anualizado</u>
Exento	2023	1.59%	6.81%
	Mes	0.01%	0.13%
	12 Meses	-6.12%	

Rendimientos actualizados al 27 marzo de 2023

FONDOS DE INVERSIÓN EN INSTRUMENTOS DE DEUDA PARA PERSONAS FÍSICAS

Fondo	Serie	Institución Financiera	Calificación	Horizonte	7 días	Año en Curso	12 meses
SK-GUB	B1	Skandia Operadora	AAA/2	Corto Plazo	9.98%	9.24%	7.79%
+TASA	F2	Intercam Fondos	AAA/1	Corto Plazo	8.84%	8.67%	7.14%
SURCETE	BF1	SURA Investment Management	AAA/1	Corto Plazo	9.56%	8.92%	7.73%
SK-DCP	B	Skandia Operadora	AA/2	Corto Plazo	10.75%	9.20%	7.94%
PRINFGU	F0	Principal Fondos	AAA/2	Corto Plazo	9.79%	9.29%	7.94%
ST&ER1P	B	Santander Asset Management	AAA/2	Corto Plazo	9.64%	9.03%	7.52%
SURGOB	BFI	SURA Investment Management	AAA/2	Corto Plazo	9.51%	7.70%	6.96%
SURUDI	BF1	SURA Investment Management	AAA/2	Mediano Plazo	14.57%	2.28%	4.63%
GBMGUB	BF	Grupo Bursátil Mexicano	AAA/3	Mediano Plazo	9.82%	9.73%	7.75%
NTEDP	F4	Operadora de Fondos Banorte	AAA/4	Mediano Plazo	9.73%	9.41%	7.71%
SCOTIA2	F3	Scotia Fondos	AAA/4	Mediano Plazo	11.08%	9.42%	7.36%
SK-DEST	B	Skandia Operadora	AAA/4	Mediano Plazo	12.98%	7.82%	6.77%
NTEMP+	F4	Operadora de Fondos Banorte	AAA/4	Mediano Plazo	9.32%	8.68%	7.23%
NTEMPG	F5	Operadora de Fondos Banorte	AAA/4	Mediano Plazo	25.03%	5.16%	4.33%
PRINFTR	F1	Principal Fondos	AAA/5	Mediano Plazo	14.57%	1.90%	4.16%
GBMF3	BF	Grupo Bursátil Mexicano	AA/2	Mediano Plazo	10.35%	9.83%	8.12%
NTETR	F2	Operadora de Fondos Banorte	AAA/5	Largo Plazo	15.93%	4.42%	5.09%
SURB05	BF2	SURA Investment Management	AAA/5	Largo Plazo	58.07%	9.00%	4.85%
ST&ER-6	B1	Santander Asset Management	AAA/6	Largo Plazo	11.08%	9.42%	7.36%
SCOTIMB	F4	Scotia Fondos	AAA/6	Largo Plazo	42.29%	7.27%	5.58%
SURREAL	BF2	SURA Investment Management	AA/6	Largo Plazo	21.26%	2.92%	1.85%
FT-REAL	BF2	Franklin Templeton Asset Management México	AA/6	Largo Plazo	11.88%	2.48%	5.63%

Rendimientos actualizados al 27 marzo de 2023

FONDOS DE INVERSIÓN EN INSTRUMENTOS DE RENTA VARIABLE

Serie	Institución Financiera	Calificación	Horizonte	Rendimientos			
				7 días	Año en Curso	12 meses	
SK-RVMX	B	Skandia Operadora	N.A.	Largo Plazo	0.24%	8.41%	-4.05%
SURPAT	BF1	SURA Investment Management	N.A.	Largo Plazo	0.17%	7.35%	-4.72%
SURRVMX	BF1	SURA Investment Management	N.A.	Largo Plazo	0.35%	8.37%	-4.50%
NTEIPC+	F3	Operadora de Fondos Banorte	N.A.	Largo Plazo	-0.08%	7.40%	-1.64%
CRECE+	B-F1	Compass Investments	N.A.	Largo Plazo	0.50%	9.09%	7.13%
PRINRVA	FA	Principal Fondos	N.A.	Largo Plazo	0.38%	8.31%	-3.80%
GBMMXOP	BO	Grupo Bursátil Mexicano	N.A.	Largo Plazo	-0.51%	6.68%	-5.64%

FONDOS DE INVERSIÓN EN INSTRUMENTOS DE RENTA VARIABLE INTERNACIONAL

Serie	Institución Financiera	Calificación	Horizonte	Rendimientos						
				7 días		Año en Curso		12 meses		
				MXP	DIV	MXP	DIV	MXP	DIV	
SK-RVST	B	Skandia Operadora	N.A.	Largo Plazo	-1.16%	0.83%	-3.84%	0.87%	-20.75%	-14.39%
STERDOW	B1	Santander Asset Management	N.A.	Largo Plazo	-1.61%	0.37%	-8.03%	-3.52%	-15.70%	-8.95%
SURVEUR	BF2	SURA Investment Management	N.A.	Largo Plazo	-0.49%	1.51%	-1.69%	3.13%	-13.42%	-6.49%
SURASIA	BF	SURA Investment Management	N.A.	Largo Plazo	0.37%	2.39%	-3.98%	0.72%	-20.17%	-13.77%
FT-USA1	BF2	Franklin Templeton Asset Management México	N.A.	Largo Plazo	-1.43%	0.55%	-3.32%	1.41%	-18.65%	-12.13%
FT-GLOB	BF4	Franklin Templeton Asset Management México	N.A.	Largo Plazo	-1.23%	0.76%	1.12%	6.07%	-20.87%	-14.52%
GBMAAA	BO	Grupo Bursátil Mexicano	N.A.	Largo Plazo	-1.32%	0.67%	0.89%	5.83%	-26.40%	-20.50%
AXESEDM	F1	Finaccess Fondos	N.A.	Largo Plazo	0.45%	2.47%	4.78%	9.91%	-10.89%	-3.75%

Rendimientos actualizados al 27 marzo de 2023

FONDOS DE INVERSIÓN EN INSTRUMENTOS DE DEUDA PARA PERSONAS MORALES EXENTAS Y PLANES PERSONALES DE RETIRO

Serie	Institución Financiera	Calificación	Horizonte	Rendimientos			
				7 días	Año en Curso	12 meses	
SK-GUB	E1	Skandia Operadora	AAA/2	Corto Plazo	10.01%	9.27%	7.86%
GBMGUBL	BE	Grupo Bursátil Mexicano	AAA/1	Corto Plazo	9.63%	9.47%	7.80%
SK-DCP	E	Skandia Operadora	AA/2	Corto Plazo	10.91%	9.36%	8.11%
PRINFGU	X1	Principal Fondos	AAA/2	Corto Plazo	10.58%	10.05%	8.69%
NTEGUB+	E6	Operadora de Fondos Banorte	AAA/2	Corto Plazo	9.92%	9.74%	8.14%
STRGOB2	B0	Santander Asset Management	AAA/2	Corto Plazo	10.36%	8.96%	7.78%
NTEDP	E7	Operadora de Fondos Banorte	AAA/4	Mediano Plazo	10.05%	9.75%	8.00%
SURUDI	BOE4	SURA Investment Management	AAA/4	Mediano Plazo	14.99%	2.73%	5.01%
SK-DEST	E	Skandia Operadora	AAA/5	Mediano Plazo	13.38%	8.22%	7.14%
NTEMP+	E6	Operadora de Fondos Banorte	AAA/4	Mediano Plazo	9.94%	9.31%	7.85%
NTEMPG	E6	Operadora de Fondos Banorte	AAA/4	Mediano Plazo	25.97%	6.10%	5.25%
PRINFTR	X1	Principal Fondos	AAA/4	Mediano Plazo	15.44%	2.76%	5.01%
SCOTILP	E	Scotia Fondos	AAA/5	Mediano Plazo	34.21%	7.65%	7.51%
GBMM3	BE	Grupo Bursátil Mexicano	AAA/5	Mediano Plazo	10.64%	10.13%	8.26%
NTETR	E5	Operadora de Fondos Banorte	AA/4	Mediano Plazo	16.09%	4.57%	5.19%
SURB05	BFE	SURA Investment Management	AAA/5	Largo Plazo	58.47%	9.55%	5.22%
SCOTIMB	E	Scotia Fondos	AAA/5	Largo Plazo	43.01%	7.98%	6.27%
SURREAL	BOE5	SURA Investment Management	AAA/6	Largo Plazo	21.44%	3.18%	3.93%
FT-REAL	BE2	Franklin Templeton Asset Management México	AAA/6	Largo Plazo	12.06%	2.65%	5.75%

Rendimientos actualizados al 27 marzo de 2023

FONDOS DE INVERSIÓN EN INSTRUMENTOS DE COBERTURA

Serie	Institución Financiera	Calificación	Horizonte	Rendimientos			
				7 días MXP	Año en Curso MXP	12 meses MXP	
NTEEURO	F2	Operadora de Fondos Banorte	AAA/5	Mediano Plazo	-0.20%	-4.93%	-11.87%
ST&ER-5	B1	Santander Asset Management	AAA/6	Mediano Plazo	-1.44%	-4.78%	-7.52%

FONDOS DE INVERSIÓN EN INSTRUMENTOS DE DEUDA INTERNACIONAL PARA PERSONAS FÍSICAS

Serie	Institución Financiera	Calificación	Horizonte	Rendimientos						
				7 días	Año en Curso	12 meses				
TEMGBIA	BF2	Franklin Templeton Asset Management México	AA/6	Mediano Largo Plazo	0.17%	2.18%	-4.72%	-0.06%	-13.72%	-6.80%
NAVIGTR	BF2	SURA Investment Management	N.A.	Mediano Plazo	0.11%	2.12%	-3.67%	1.05%	-20.20%	-13.81%
FT-BOND	BF1	Franklin Templeton Asset Management México	AA/6	Mediano Largo Plazo	-0.44%	1.56%	-3.45%	1.28%	-10.49%	-3.32%

FONDOS DE INVERSIÓN EN INSTRUMENTOS DE DEUDA INTERNACIONAL PARA PERSONAS MORALES NO CONTRIBUYENTES Y PLANES PERSONALES PARA EL RETIRO

Serie	Institución Financiera	Calificación	Horizonte	Rendimientos						
				7 días	Año en Curso	12 meses				
TEMGBIA	BE2	Franklin Templeton Asset Management México	AA/6	Mediano Largo Plazo	0.18%	2.20%	-4.62%	0.05%	-13.37%	-6.43%

FONDOS DE INVERSIÓN EN INSTRUMENTOS DE DEUDA INTERNACIONAL PARA PERSONAS MORALES

Serie	Institución Financiera	Calificación	Horizonte	Rendimientos						
				7 días	Año en Curso	12 meses				
TEMGBIA	BM2	Franklin Templeton Asset Management México	AA/6	Mediano Largo Plazo	0.17%	2.18%	-4.72%	-0.05%	-13.71%	-6.80%

Rendimientos actualizados al 27 marzo de 2023

Portafolios Capital Plus - Conservador

	Serie	Institución Financiera	Calificación	Horizonte	Rendimientos		
					7 días	Año en Curso	12 meses
PRINLS0	FC	Principal Fondos	N.A.	Largo Plazo	0.18%	1.18%	2.47%
SCOTDVC	F1	Scotia Fondos	N.A.	Largo Plazo	0.36%	1.62%	4.73%
FT-LIQU	BF2	Franklin Templeton Asset Management México	AAA/2	Corto Plazo	0.29%	2.31%	8.21%

Portafolios Capital Plus - Moderado

	Serie	Institución Financiera	Calificación	Horizonte	Rendimientos		
					7 días	Año en Curso	12 meses
PRINLS1	FC	Principal Fondos	N.A.	Largo Plazo	0.49%	0.15%	-4.39%
SCOTMA1	F1	Scotia Fondos	N.A.	Largo Plazo	-0.08%	1.06%	0.07%
MODERADO SK	B1	Skandia Fondos	N.A.	Mediano Plazo	0.25%	1.41%	-1.52%

Portafolios Capital Plus - Dinámico

	Serie	Institución Financiera	Calificación	Horizonte	Rendimientos		
					7 días	Año en Curso	12 meses
PRINLS2	FC	Principal Fondos	N.A.	Largo Plazo	0.08%	-0.62%	-10.01%
SCOTMA2	F1	Scotia Fondos	N.A.	Largo Plazo	-0.17%	1.01%	-3.38%
DINAMICO SK	B	Skandia Fondos	N.A.	Mediano Plazo	0.23%	1.37%	-7.32%

Portafolios Capital Plus - Agresivo

	Serie	Institución Financiera	Calificación	Horizonte	Rendimientos		
					7 días	Año en Curso	12 meses
PRINLS3	FC	Principal Fondos	N.A.	Largo Plazo	0.04%	-0.71%	-15.16%
TEMBIA	BF2	Franklin Templeton Asset Management México	AA/6	Mediano Largo Plazo	0.17%	-4.72%	-13.72%
ESPECULATIVO SK B		Skandia Fondos	N.A.	Largo Plazo	0.20%	1.08%	-12.47%

Composición y Rendimientos Portafolios Skandia Life

Estabilidad Life



Exento

	<u>Directo</u>	<u>Anualizado</u>
2023	1.53%	6.87%
Mes	0.59%	9.59%
12 Meses		3.09%

Moderado Life



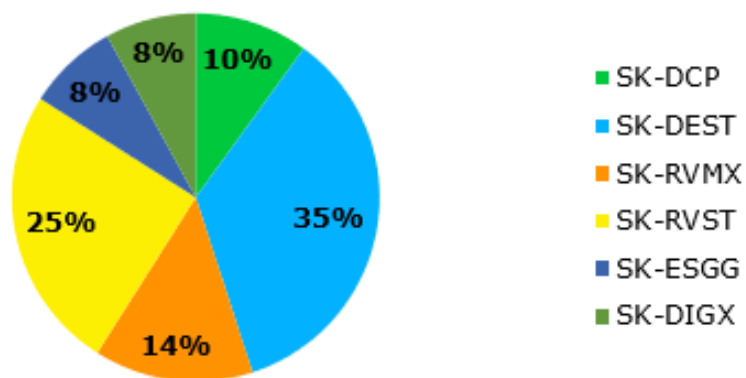
Exento

	<u>Directo</u>	<u>Anualizado</u>
2023	1.41%	6.36%
Mes	0.94%	15.45%
12 Meses		-1.52%

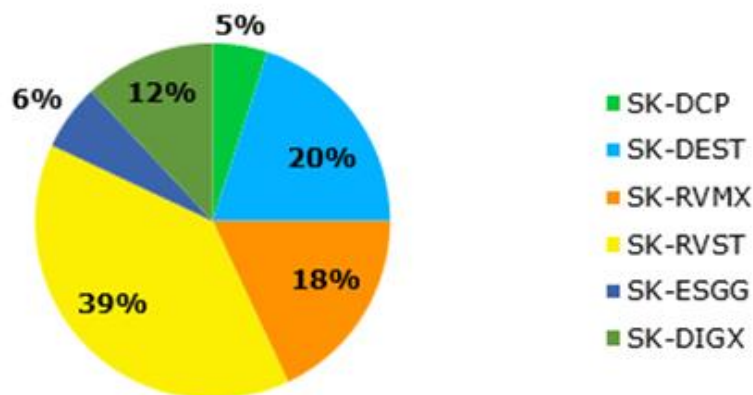
	<u>Directo</u>	<u>Anualizado</u>
2023	1.44%	6.48%
Mes	0.95%	15.56%
12 Meses		-1.44%

Composición y Rendimientos Portafolios Skandia Life

Dinámico Life



Especulativo Life



Exento

	Directo	Anualizado
2023	1.37%	6.15%
Mes	0.83%	13.60%
12 Meses		-7.32%

	Directo	Anualizado
2023	1.39%	6.24%
Mes	0.83%	13.65%
12 Meses		-7.26%

Exento

	Directo	Anualizado
2023	1.08%	4.86%
Mes	0.86%	14.09%
12 Meses		-12.47%

	Directo	Anualizado
2023	1.09%	4.91%
Mes	0.87%	14.17%
12 Meses		-12.44%

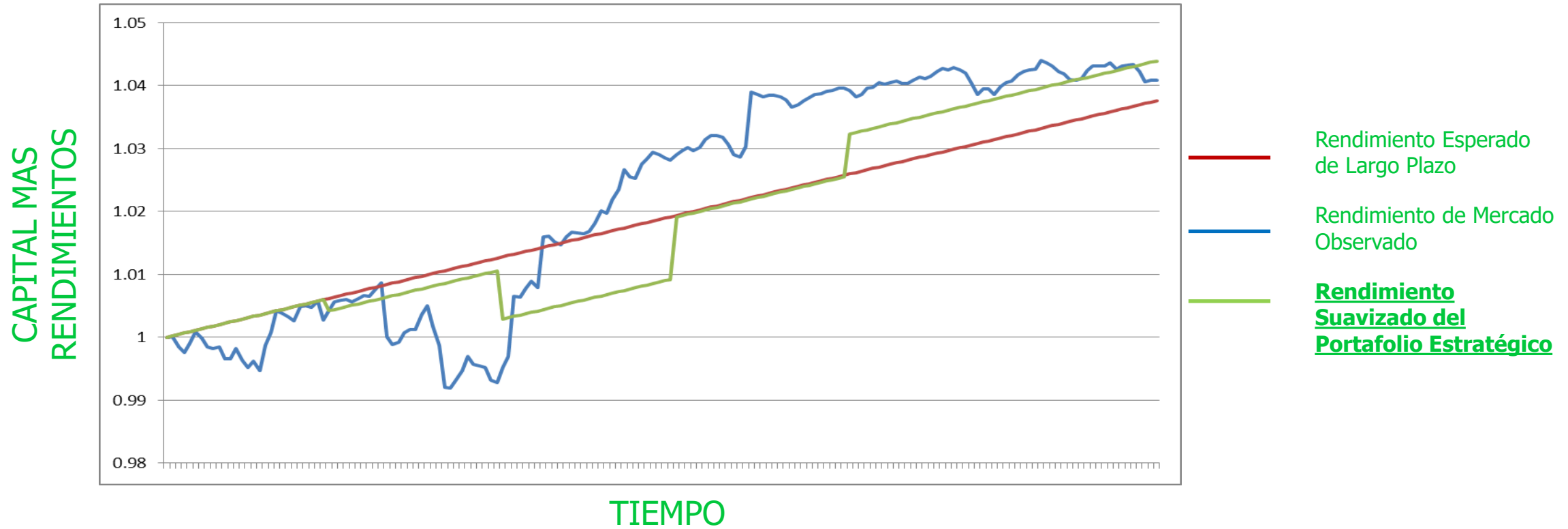
Portafolios Skandia ESG y Digital

	SK-ESGG		
	B	E	A
Marzo	1.87%	1.88%	2.06%
Febrero	-2.90%	-2.92%	-2.69%
1Q23	2.11%	2.10%	2.73%
YTD	2.11%	2.10%	2.73%
12 Meses	-6.24%	-6.06%	-3.49%

	SK-DIGX		
	B	E	A
Marzo	3.76%	3.73%	4.02%
Febrero	-6.39%	-6.45%	-6.16%
1Q23	4.17%	4.08%	4.74%
YTD	4.17%	4.08%	4.74%
12 Meses	-23.65%	-24.54%	-21.91%

PORTAFOLIO ESTRATEGICO

Comportamiento en el tiempo



CREA PORTAFOLIO ESTRATEGICO
Rendimientos Suavizados Netos Anualizados

2016	5.54%
2017	2.91%
2018	2.30%
2019	0.48%
2020	1.37%
2021	5.78%
2022	1.04%
2023	1.21%

iGracias!

Empoderamos a las personas para que construyan la mejor versión de su futuro financiero.

#SomosCRECE