

Junta de Análisis

EEUU

- La tasa anual de inflación más baja de los últimos dos años luego de que la lectura más reciente ubicó al indicador en un nivel de 4.0%. Esta cifra representa una caída desde el 4.9% anual que se observó en el dato anterior. En este contexto, la Reserva Federal inicia hoy el primero de dos días de reunión de política monetaria, y los mercados anticipan que la institución detenga su ciclo de alza de tasas de interés.
- En línea con las expectativas, la Reserva Federal de Estados Unidos decidió de forma unánime mantener el rango de la tasa de interés a un día sin cambios en 5.0-5.25%, en lo que marca su primera pausa en 15 meses. No obstante, los funcionarios del banco central adelantaron que podrían realizar dos ajustes más en lo que resta del año, que ubicarían la tasa de interés en un nivel de 5.5-5.75% o medio punto porcentual por arriba del pronóstico que se publicó en marzo.
- El número de estadounidenses que solicitaron el seguro por desempleo se mantuvo elevado la semana pasada, informó este jueves 15 de junio la Oficina de Estadísticas Laborales.

México

- Jonathan Heath, subgobernador del Banco de México, dijo que espera que la tasa de interés de referencia se mantenga estable en 11.25% durante, al menos, las siguientes tres reuniones. Sin embargo, adelantó que Banxico podría realizar recortar la tasa en noviembre si no hay cambios sorpresivos.
- El Reporte sobre las economías regionales del Banco de México mostró que alrededor de 32.9% de las empresas encuestadas planea expandir su producción o incrementar su inversión en México en los próximos años. Lo anterior pone en evidencia que el nearshoring podría tener un impacto positivo gradual.
- Fitch Ratings mantiene calificación crediticia de México en "BBB" con perspectiva estable.
- La calificadora de riesgo observa factores clave en la economía del país donde la calificación de Mexico esta respaldada por un marco de política macroeconómica prudente, finanzas externas estables, sólidas y una proyección de deuda pública con relación al Producto Interno Bruto estable.



Noticias locales e internacionales

Noticias

Internacionales

Zona Euro: El Banco Central Europeo elevó su tasa de interés de referencia en 25 puntos base hasta 4.0%, su nivel más alto en más de dos décadas. El consenso espera que la institución esté cerca de finalizar su ciclo de alzas.

En la eurozona, el estimado final de inflación confirmó que un incremento anual de 6.1% en mayo, una cifra que se mantiene por debajo del 7.0% que arrojó el dato previo. Por su parte, el componente subyacente tuvo una desaceleración más lenta, ya que cayó de 5.6 a 5.3% en el mes.

Alemania: La producción industrial creció apenas 0.3% en abril, por debajo del aumento de 0.6% que los economistas habían pronosticado. La producción de vehículos de motor, una industria alemana clave, cayó 0.8%, lo que genera preocupación sobre la salud de la base manufacturera del país.

China: El Banco Popular de China recortó la tasa de préstamos a corto plazo por primera vez en diez meses, con el propósito de inyectar liquidez en el sistema financiero y ayudar a reactivar el crecimiento económico. En consecuencia, el yuan (la moneda nacional) cayó hasta su precio más bajo frente al dólar en más de seis meses.

Japón: El Banco central mantuvo su política monetaria ultralaxa a pesar de que los precios a lo largo de toda la economía se encuentran cada vez más bajo presión. En una decisión muy anticipada, la institución mantuvo las tasas de interés a un día en -0.1% y dijo que continuaría permitiendo que los rendimientos de los bonos a diez años fluctúen 0.5 puntos porcentuales por arriba o por debajo de su rendimiento objetivo de cero.



Mercado de Renta variable **local e internacional**

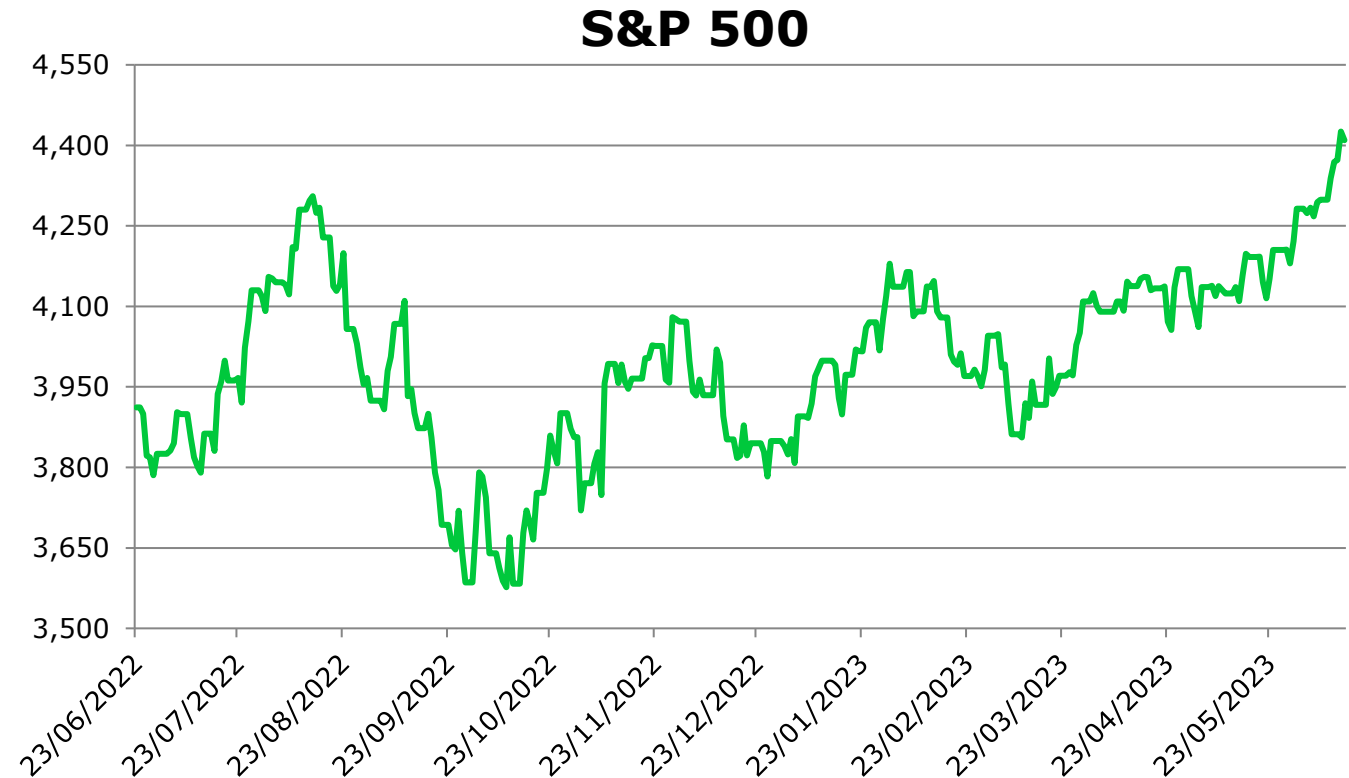
Mercado de Capitales

S&P 500

Cierre **4,409.59**

$\Delta\%$ **2.58%**

Las acciones de Estados Unidos cayeron en la última jornada bursátil de la semana, impactadas por los mensajes de la Reserva Federal de más subidas en los tipos de interés y con el mercado enfrentando la prueba de un vencimiento masivo de opciones. El S&P 500 perdió 0.37% llegando a los 4,409.59. Las acciones de Apple y Microsoft, que registraron máximos históricos en los últimos días, también cayeron el viernes, 0,61% y 0,90%, respectivamente.



Rendimiento acumulado

14.56%

IPC

Cierre **54,842.51**

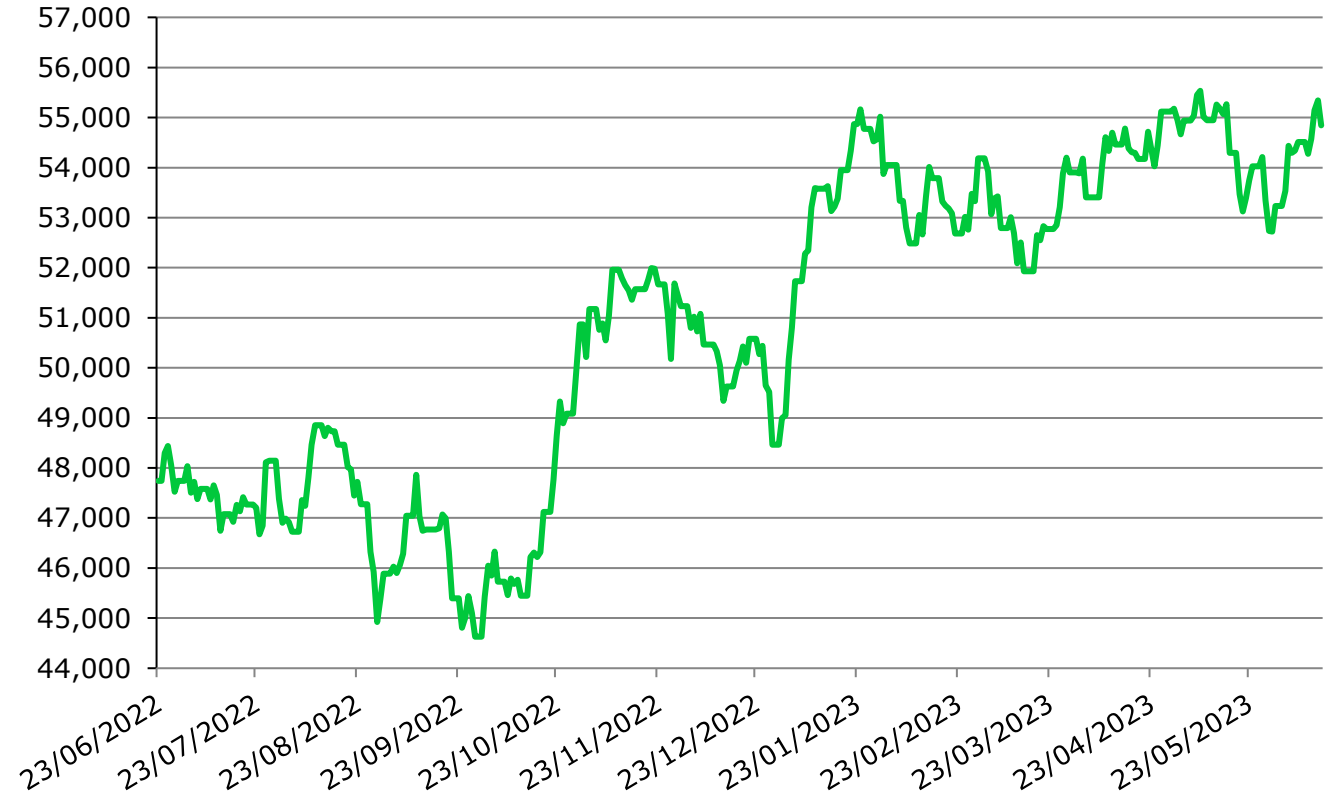
$\Delta\%$ **0.61%**

El mercado de México cerró con descensos el día viernes; los retrocesos de los sectores bienes y servicios de consumo, salud, y servicios de telecomunicación empujaron a los índices a la baja, cerrando la jornada con una pérdida de 0.91%, rompiendo la racha de 3 días consecutivos al alza, cerrando la semana con un incremento de 0.61%.

Al interior del índice de referencia la mayoría de los componentes terminaron la jornada con pérdidas, con 25 en rojo y 10 en verde. Los peores desempeños los tuvieron las acciones del banco Regional, con 3.74%; la cementera GCC, con 3.49%, y Gentera, con 3.24 por ciento.

Vamos a ver como responde el índice con el calendario económico que se tiene para esta semana, de las cuales destaca el reporte de ventas minoristas y el anuncio sobre la decisión de política monetaria, donde lo previsto es que se mantengan las tasas en 11.25%.

IPC



Rendimiento acumulado

13.16%

Euro Stoxx 50 Índice

Cierre **4,394.82**

$\Delta\%$ **2.45%**

Euro Stoxx 50, acumula una revalorización cercana al 15% en lo que va de 2023. Entre los fondos que apuestan exclusivamente por valores de la zona euro, destaca la rentabilidad este año del Abante Global Funds European Quality Equity Fund. Tiene las primeras posiciones de la cartera repletas de acciones del sector financiero, como UniCredit, Société Générale, Intesa Sanpaolo y BNP Paribas. Solo entre estas cuatro superan el 20% de peso. El fondo gana en el año un 20% y se acerca al 16% anualizado en los últimos tres ejercicios.

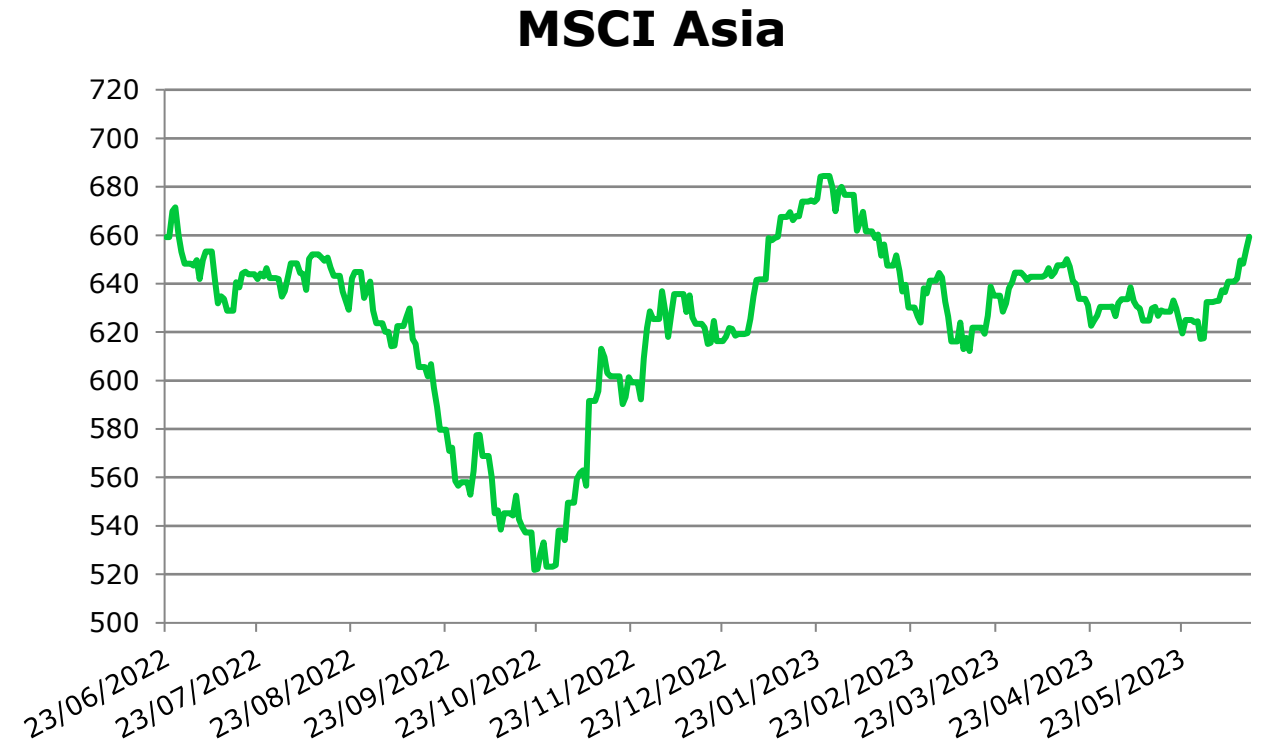


MSCI Asia

Cierre **659.31**

$\Delta\%$ **2.88%**

Los mercados asiáticos presentaron un fuerte rebote, siguiendo de cerca los movimientos de sus pares de occidente. En general esta valorización se da ante una mejoría en la relación entre EUA y China. El secretario de Estado de Estados Unidos, Antony Blinken viajó a Pekín con la intención de que las disputas recientes entre las dos naciones no escalarán a conflicto. En Japón, el BoJ decidió mantener su política monetaria ultra laxa centrado su atención en apoyar el crecimiento económico a pesar de que la inflación se encuentre por arriba de su rango objetivo.



Rendimiento acumulado

6.47%

Mercado de Divisas

MXN

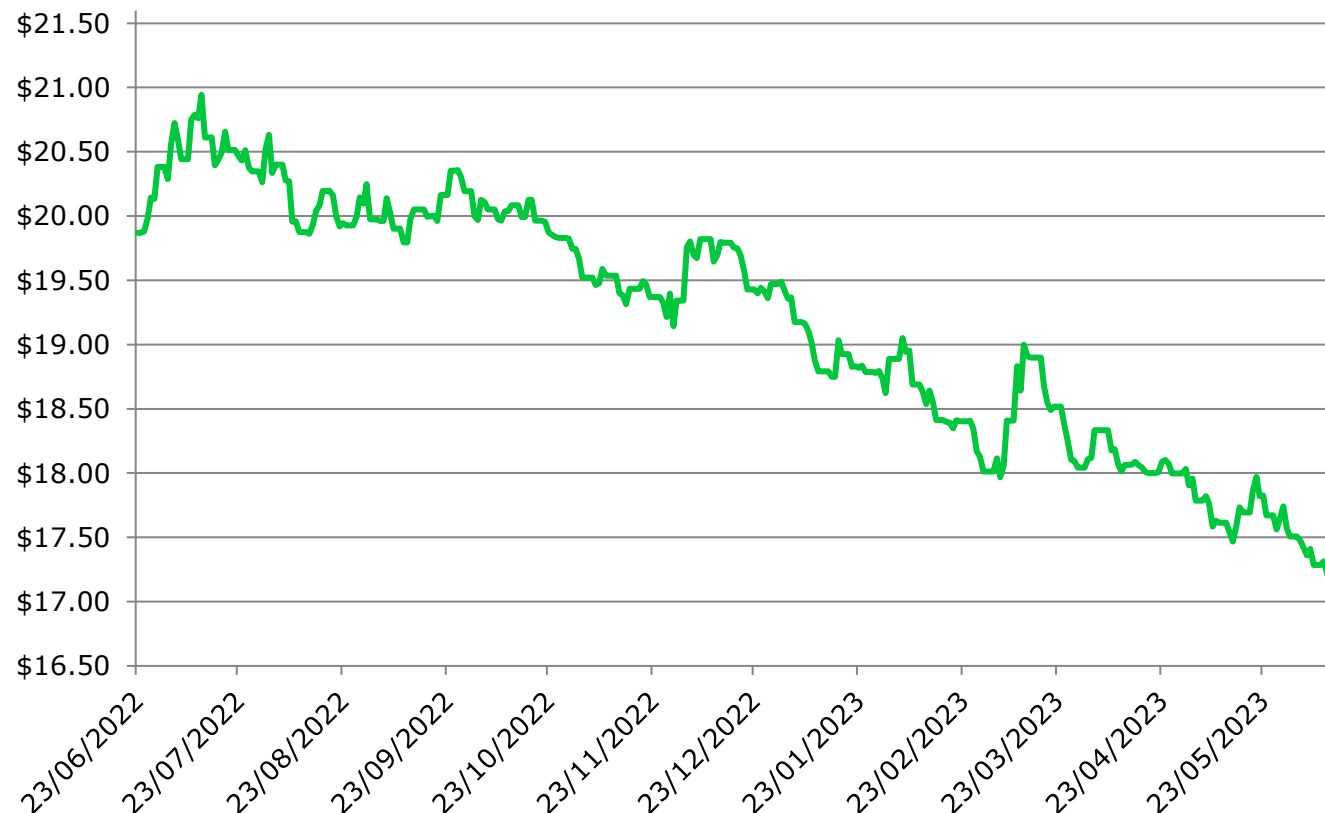
Cierre **17.0792**

Δ% **-1.18%**

El peso mexicano continua con su tendencia de apreciación cerrando la semana en MX\$17.07. Actualmente vemos un piso en los \$17.00 por dólar, sin embargo, alguna presión de incertidumbre macroeconómica podría presionar a la resistencia de los MX\$18.00. La apreciación del peso durante esta semana debe a la ausencia de información relevante durante la sesión lo que ha causado una menor liquidez al cierre de la semana.

Desde una perspectiva técnica en el corto plazo en la gráfica diaria el par muestra señales de interés de venta para el dolar con una continuación de la tendencia de baja sin embargo los indicadores de fuerza muestran señales de una posible reversión para el dólar.

FIX



Rendimiento acumulado -12.29%

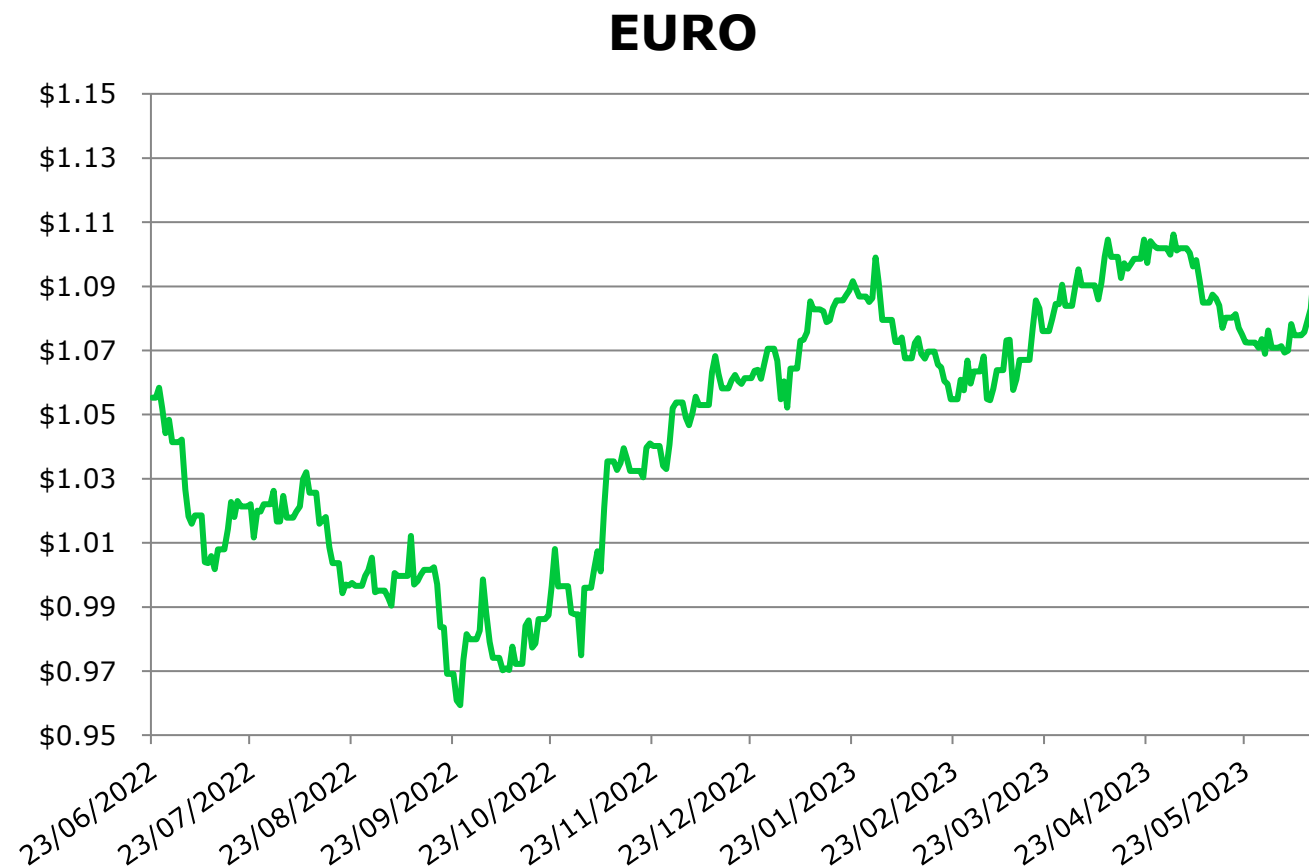
EUR

Cierre **1.093**

$\Delta\%$ **1.77%**

Esta semana el euro mostro una mayor fuerza frente al dólar alcanzó un nuevo máximo de un mes encaminándose a su segundo avance semanal consecutivo después de beneficiarse de las decisiones de política monetaria de la Reserva Federal (FED) y el Banco Central Europeo (BCE) y datos más favorecedores para la zona euro.

Desde una perspectiva técnica, con este rebote la cotización del euro avanza por arriba de los promedios móviles de 50 y 100 días.



Rendimiento acumulado 2.17%

Mercado de Deuda

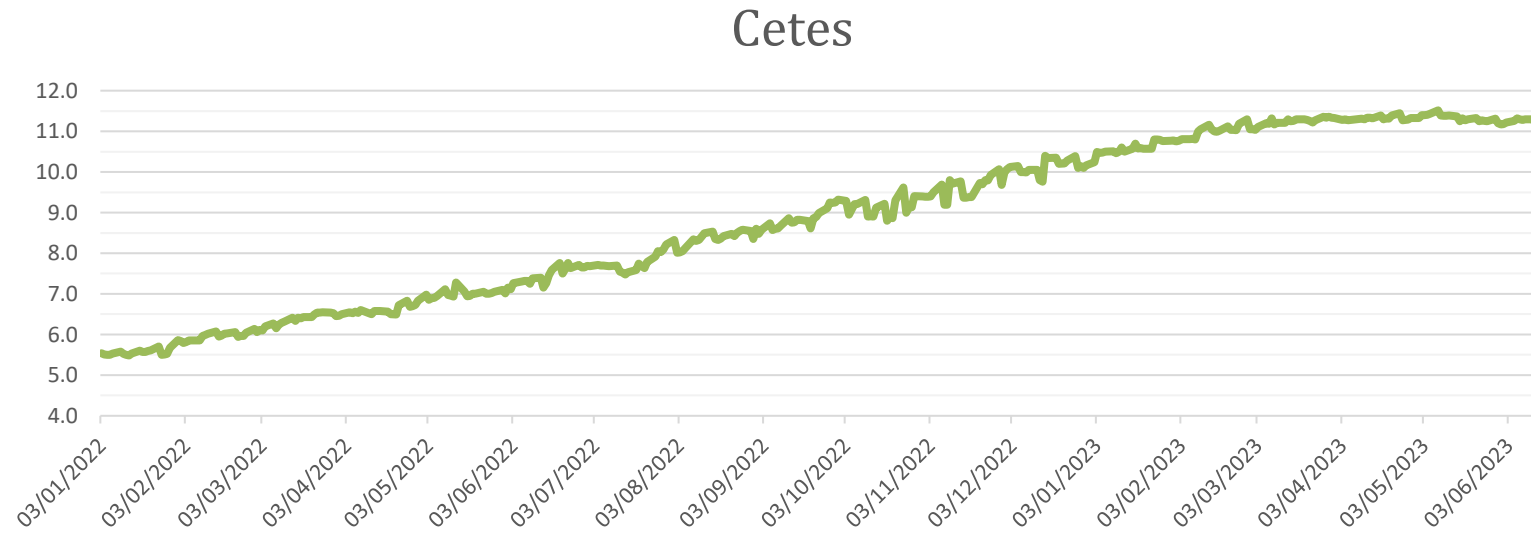
Mercado de Deuda

Fecha de Subasta: **13-jun-2023**

Cambio Semanal: **-17bps**

Tasa de interés subastada de Cetes 28: **11.15%**

Nuevamente observamos fuerte volatilidad los nodos más cortos de la curva, principalmente en los menores a 1 año. En la parte media y larga de la curva los movimientos se mantuvieron sin grandes cambios, 8 bps en promedio. El bono de referencia de 10 años tuvo un movimiento semanal de -9bps, cerrando la semana en 8.78%.



Mercado de Deuda



Agenda Económica Semanal



- 20-Jun** Ventas minoristas.
- 20-Jun** Reservas internacionales.
- 22-Jun** Inflación.
- 22-Jun** Decisión Banxico.



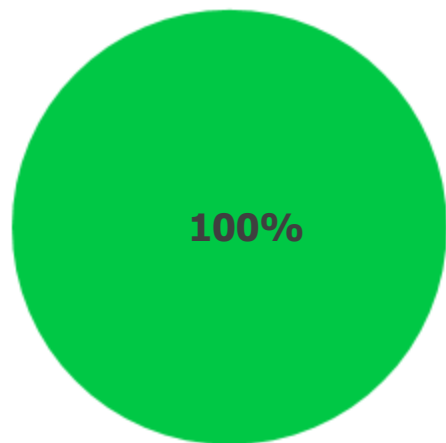
- 21-Jun** Solicitudes de hipotecas.
- 22-Jun** Solicitudes de desempleo.
- 23-Jun** PMI Manufacturero S&P.

The background features a complex financial chart with multiple data series, including candlesticks and line graphs, overlaid on a grid. The chart is rendered in shades of green and white, with some numerical values like '2005.08', '2003.68', '2000.05', and '2005' visible. The overall aesthetic is technical and data-driven.

Multiplataforma y portafolios premium

Portafolios Premium y Cartera de Fondos

CONSERVADOR

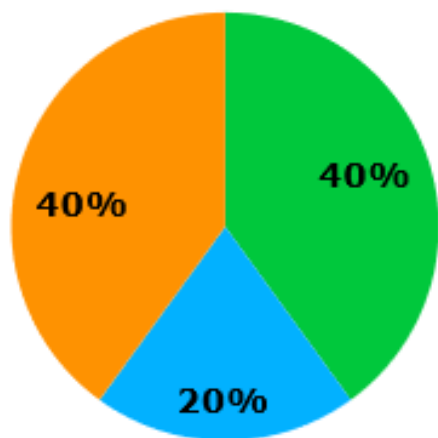


■ SK-DCP

Exento

	<u>Directo</u>	<u>Anualizado</u>
2023	4.55%	9.76%
Mes	0.51%	10.15%
12 Meses	9.00%	

ESTABILIDAD



■ SK-DCP

■ SK-DEST

■ SK-GUB

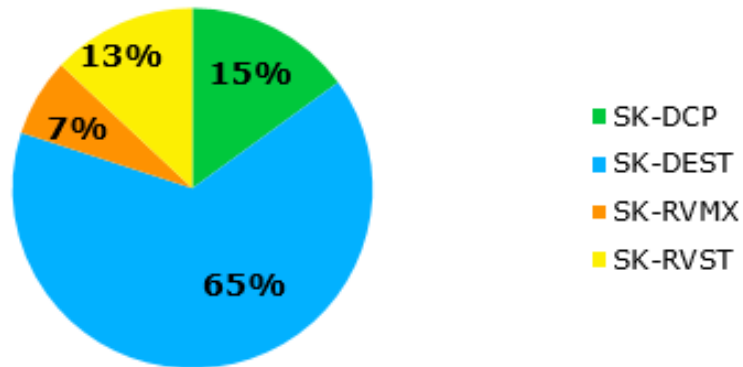
Exento

	<u>Directo</u>	<u>Anualizado</u>
2023	4.45%	9.54%
Mes	0.50%	9.97%
12 Meses	8.40%	

	<u>Directo</u>	<u>Anualizado</u>
2023	4.53%	9.70%
Mes	0.51%	10.12%
12 Meses	8.57%	

Portafolios Premium y Cartera de Fondos

MODERADO

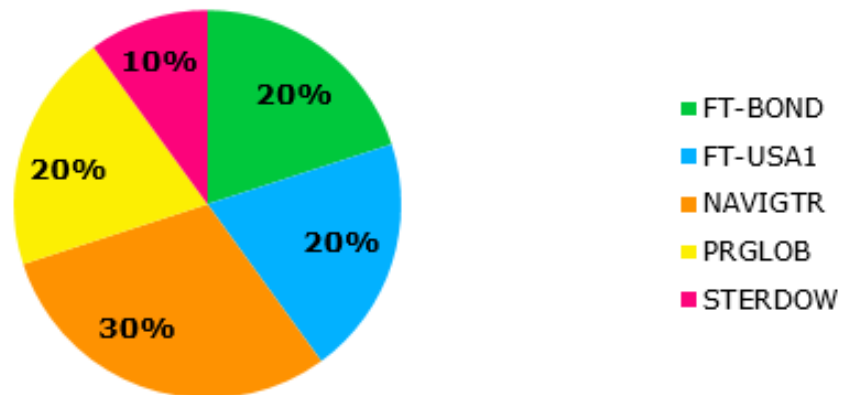


Exento

	<u>Directo</u>	<u>Anualizado</u>
2023	4.03%	8.63%
Mes	0.98%	19.63%
12 Meses	7.43%	

	<u>Directo</u>	<u>Anualizado</u>
2023	4.19%	8.97%
Mes	1.00%	19.92%
12 Meses	7.77%	

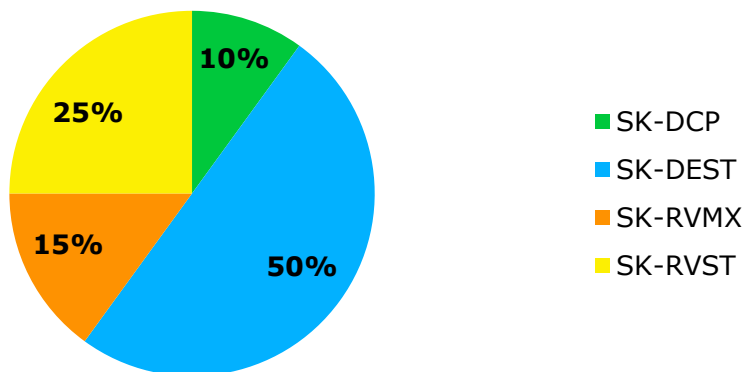
MODERADO USD



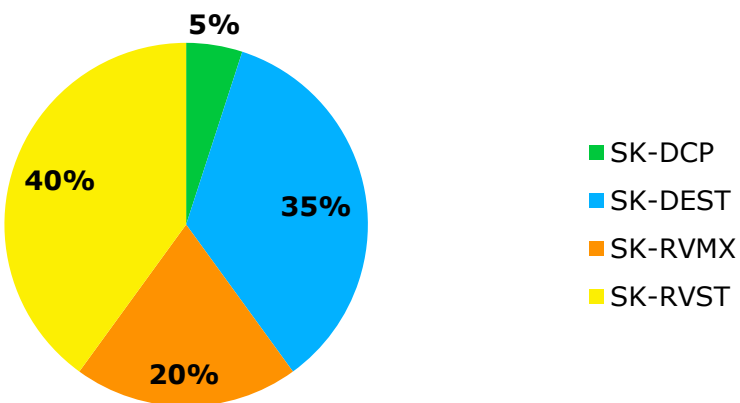
	MODERADO EN USD	
	MXN	USD
Junio	-0.94%	2.22%
Mayo	-1.88%	-0.49%
2Q23	-2.87%	1.79%
YTD	-7.14%	3.80%
12 Meses	-11.87%	3.02%
Inicio Portafolio	10.34%	20.26%
2022	-18.24%	-14.26%

Portafolios Premium y Cartera de Fondos

DINAMICO



ESPECULATIVO



	<u>Directo</u>	<u>Anualizado</u>
2023	4.09%	8.77%
Mes	1.54%	30.79%
12 Meses	6.78%	

Exento	<u>Directo</u>	<u>Anualizado</u>
2023	4.24%	9.09%
Mes	1.55%	31.08%
12 Meses	7.11%	

	<u>Directo</u>	<u>Anualizado</u>
2023	3.66%	7.85%
Mes	2.02%	40.42%
12 Meses	5.47%	

Exento	<u>Directo</u>	<u>Anualizado</u>
2023	3.80%	8.14%
Mes	2.04%	40.78%
12 Meses	5.78%	

Rendimientos actualizados al 19 junio de 2023

FONDOS DE INVERSIÓN EN INSTRUMENTOS DE DEUDA PARA PERSONAS FÍSICAS

Fondo	Serie	Institución Financiera	Calificación	Horizonte	7 días	Año en Curso	12 meses
SK-GUB	B1	Skandia Operadora	AAA/2	Corto Plazo	9.85%	9.78%	8.87%
+TASA	F2	Intercam Fondos	AAA/1	Corto Plazo	9.07%	9.01%	8.20%
SURCETE	BF1	SURA Investment Management	AAA/1	Corto Plazo	9.80%	9.59%	8.87%
SK-DCP	B	Skandia Operadora	AA/2	Corto Plazo	10.00%	9.76%	9.00%
PRINFGU	F0	Principal Fondos	AAA/2	Corto Plazo	10.07%	9.83%	9.10%
ST&ER1P	B	Santander Asset Management	AAA/2	Corto Plazo	9.72%	9.49%	8.69%
SURGOB	BFI	SURA Investment Management	AAA/2	Corto Plazo	9.47%	9.19%	8.48%
SURUDI	BF1	SURA Investment Management	AAA/2	Mediano Plazo	7.15%	2.33%	4.75%
GBMGUB	BF	Grupo Bursátil Mexicano	AAA/3	Mediano Plazo	10.15%	9.86%	9.08%
NTEDP	F4	Operadora de Fondos Banorte	AAA/4	Mediano Plazo	9.77%	9.76%	8.90%
SCOTIA2	F3	Scotia Fondos	AAA/4	Mediano Plazo	7.64%	9.33%	8.46%
SK-DEST	B	Skandia Operadora	AAA/4	Mediano Plazo	9.30%	8.61%	8.13%
NTEMP+	F4	Operadora de Fondos Banorte	AAA/4	Mediano Plazo	9.32%	9.07%	8.35%
NTEMPG	F5	Operadora de Fondos Banorte	AAA/4	Mediano Plazo	3.48%	5.91%	6.59%
PRINFTR	F1	Principal Fondos	AAA/5	Mediano Plazo	16.25%	1.43%	4.67%
GBMF3	BF	Grupo Bursátil Mexicano	AA/2	Mediano Plazo	10.01%	9.89%	9.23%
NTETR	F2	Operadora de Fondos Banorte	AAA/5	Largo Plazo	18.31%	3.91%	6.17%
SURB05	BF2	SURA Investment Management	AAA/5	Largo Plazo	24.26%	8.31%	8.77%
ST&ER-6	B1	Santander Asset Management	AAA/6	Largo Plazo	7.64%	9.33%	8.46%
SURREAL	BF2	SURA Investment Management	AA/6	Largo Plazo	35.96%	3.45%	1.85%
FT-REAL	BF2	Franklin Templeton Asset Management México	AA/6	Largo Plazo	17.26%	2.89%	6.18%

Rendimientos actualizados al 19 junio de 2023

FONDOS DE INVERSIÓN EN INSTRUMENTOS DE RENTA VARIABLE

Serie	Institución Financiera	Calificación	Horizonte	Rendimientos			
				7 días	Año en Curso	12 meses	
SK-RVMX	B	Skandia Operadora	N.A.	Largo Plazo	0.75%	12.46%	15.95%
SURPAT	BF1	SURA Investment Management	N.A.	Largo Plazo	0.94%	12.34%	16.05%
SURRVMX	BF1	SURA Investment Management	N.A.	Largo Plazo	0.55%	13.03%	15.69%
NTEIPC+	F3	Operadora de Fondos Banorte	N.A.	Largo Plazo	0.53%	12.10%	18.53%
CRECE+	B-F1	Compass Investments	N.A.	Largo Plazo	1.22%	16.20%	30.36%
PRINRVA	FA	Principal Fondos	N.A.	Largo Plazo	0.81%	13.49%	17.42%
GBMMXOP	BO	Grupo Bursátil Mexicano	N.A.	Largo Plazo	-0.05%	10.15%	8.72%

FONDOS DE INVERSIÓN EN INSTRUMENTOS DE RENTA VARIABLE INTERNACIONAL

Serie	Institución Financiera	Calificación	Horizonte	Rendimientos						
				7 días		Año en Curso		12 meses		
				MXP	DIV	MXP	DIV	MXP	DIV	
SK-RVST	B	Skandia Operadora	N.A.	Largo Plazo	1.29%	2.49%	-3.20%	8.69%	-4.88%	11.27%
STERDOW	B1	Santander Asset Management	N.A.	Largo Plazo	0.11%	1.29%	-8.85%	2.35%	-4.41%	11.82%
SURVEUR	BF2	SURA Investment Management	N.A.	Largo Plazo	1.76%	2.97%	-1.64%	10.44%	-0.79%	16.05%
SURASIA	BF	SURA Investment Management	N.A.	Largo Plazo	1.23%	2.43%	-5.79%	5.79%	-11.55%	3.47%
FT-USA1	BF2	Franklin Templeton Asset Management México	N.A.	Largo Plazo	1.42%	2.62%	-2.16%	9.86%	-1.63%	15.07%
FT-GLOB	BF4	Franklin Templeton Asset Management México	N.A.	Largo Plazo	1.04%	2.24%	-0.49%	11.73%	-0.09%	16.87%
GBMAAA	BO	Grupo Bursátil Mexicano	N.A.	Largo Plazo	2.21%	3.42%	1.93%	14.46%	-5.17%	10.93%
AXESEDM	F1	Finaccess Fondos	N.A.	Largo Plazo	2.53%	3.75%	6.52%	19.61%	9.69%	28.32%

Rendimientos actualizados al 19 junio de 2023

FONDOS DE INVERSIÓN EN INSTRUMENTOS DE DEUDA PARA PERSONAS MORALES EXENTAS Y PLANES PERSONALES DE RETIRO

Serie	Institución Financiera	Calificación	Horizonte	Rendimientos			
				7 días	Año en Curso	12 meses	
SK-GUB	E1	Skandia Operadora	AAA/2	Corto Plazo	9.88%	9.81%	8.93%
GBMGUBL	BE	Grupo Bursátil Mexicano	AAA/1	Corto Plazo	9.82%	9.82%	8.95%
SK-DCP	E	Skandia Operadora	AA/2	Corto Plazo	10.16%	9.93%	9.15%
PRINFGU	X1	Principal Fondos	AAA/2	Corto Plazo	10.85%	10.63%	9.88%
NTEGUB+	E6	Operadora de Fondos Banorte	AAA/2	Corto Plazo	10.17%	10.13%	9.30%
STRGOB2	B0	Santander Asset Management	AAA/2	Corto Plazo	10.30%	9.67%	9.00%
NTEDP	E7	Operadora de Fondos Banorte	AAA/4	Mediano Plazo	10.10%	10.10%	9.22%
SURUDI	BOE4	SURA Investment Management	AAA/4	Mediano Plazo	7.57%	2.77%	5.15%
SK-DEST	E	Skandia Operadora	AAA/5	Mediano Plazo	9.70%	9.02%	8.52%
NTEMP+	E6	Operadora de Fondos Banorte	AAA/4	Mediano Plazo	9.94%	9.71%	9.00%
NTEMPG	E6	Operadora de Fondos Banorte	AAA/4	Mediano Plazo	4.42%	6.87%	7.56%
PRINFTR	X1	Principal Fondos	AAA/4	Mediano Plazo	17.12%	2.30%	5.55%
SCOTILP	E	Scotia Fondos	AAA/5	Mediano Plazo	14.60%	8.12%	9.52%
GBMM3	BE	Grupo Bursátil Mexicano	AAA/5	Mediano Plazo	10.17%	10.14%	9.41%
NTETR	E5	Operadora de Fondos Banorte	AA/4	Mediano Plazo	18.46%	4.06%	6.29%
SURB05	BFE	SURA Investment Management	AAA/5	Largo Plazo	24.66%	8.79%	9.18%
SCOTIMB	E	Scotia Fondos	AAA/5	Largo Plazo	21.58%	9.08%	9.76%
SURREAL	BOE5	SURA Investment Management	AAA/6	Largo Plazo	36.17%	3.68%	6.37%
FT-REAL	BE2	Franklin Templeton Asset Management México	AAA/6	Largo Plazo	17.43%	3.06%	6.32%

Rendimientos actualizados al 19 junio de 2023

FONDOS DE INVERSIÓN EN INSTRUMENTOS DE COBERTURA

Serie	Institución Financiera	Calificación	Horizonte	Rendimientos			
				7 días MXP	Año en Curso MXP	12 meses MXP	
NTEEURO	F2	Operadora de Fondos Banorte	AAA/5	Mediano Plazo	0.48%	-10.95%	-15.11%
ST&ER-5	B1	Santander Asset Management	AAA/6	Mediano Plazo	-1.17%	-11.33%	-15.17%

FONDOS DE INVERSIÓN EN INSTRUMENTOS DE DEUDA INTERNACIONAL PARA PERSONAS FÍSICAS

Serie	Institución Financiera	Calificación	Horizonte	Rendimientos						
				7 días	Año en Curso		12 meses			
TEMGBIA	BF2	Franklin Templeton Asset Management México	AA/6	Mediano Largo Plazo	-1.10%	0.07%	-13.04%	-2.35%	-17.18%	-3.12%
NAVIGTR	BF2	SURA Investment Management	N.A.	Mediano Plazo	-0.96%	0.22%	-11.63%	-0.77%	-18.99%	-5.23%
FT-BOND	BF1	Franklin Templeton Asset Management México	AA/6	Mediano Largo Plazo	-1.26%	-0.09%	-11.92%	-1.10%	-16.41%	-2.22%

FONDOS DE INVERSIÓN EN INSTRUMENTOS DE DEUDA INTERNACIONAL PARA PERSONAS MORALES NO CONTRIBUYENTES Y PLANES PERSONALES PARA EL RETIRO

Serie	Institución Financiera	Calificación	Horizonte	Rendimientos						
				7 días	Año en Curso		12 meses			
TEMGBIA	BE2	Franklin Templeton Asset Management México	AA/6	Mediano Largo Plazo	-1.09%	0.08%	-12.85%	-2.15%	-16.84%	-2.71%

FONDOS DE INVERSIÓN EN INSTRUMENTOS DE DEUDA INTERNACIONAL PARA PERSONAS MORALES

Serie	Institución Financiera	Calificación	Horizonte	Rendimientos						
				7 días	Año en Curso		12 meses			
TEMGBIA	BM2	Franklin Templeton Asset Management México	AA/6	Mediano Largo Plazo	-1.10%	0.07%	-13.04%	-2.35%	-17.18%	-3.12%

Rendimientos actualizados al 19 junio de 2023

Portafolios Capital Plus - Conservador

	Serie	Institución Financiera	Calificación	Horizonte	Rendimientos		
					7 días	Año en Curso	12 meses
PRINLS0	FC	Principal Fondos	N.A.	Largo Plazo	0.17%	2.65%	5.04%
SCOTDVC	F1	Scotia Fondos	N.A.	Largo Plazo	0.18%	3.21%	7.02%
FT-LIQU	BF2	Franklin Templeton Asset Management México	AAA/2	Corto Plazo	0.21%	4.83%	9.42%

Portafolios Capital Plus - Moderado

	Serie	Institución Financiera	Calificación	Horizonte	Rendimientos		
					7 días	Año en Curso	12 meses
PRINLS1	FC	Principal Fondos	N.A.	Largo Plazo	0.19%	0.28%	-0.37%
SCOTMA1	F1	Scotia Fondos	N.A.	Largo Plazo	0.84%	2.11%	4.38%
MODERADO SK	B1	Skandia Fondos	N.A.	Mediano Plazo	0.54%	3.10%	4.29%

Portafolios Capital Plus - Dinámico

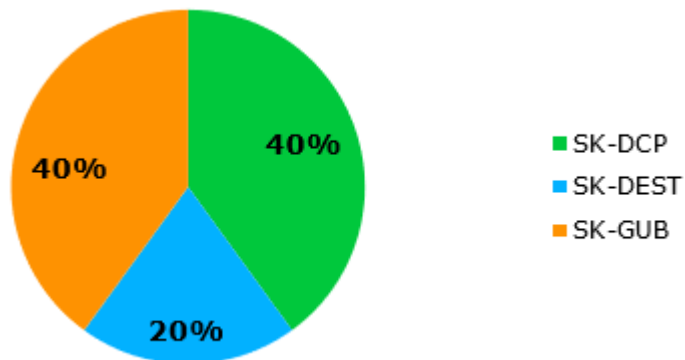
	Serie	Institución Financiera	Calificación	Horizonte	Rendimientos		
					7 días	Año en Curso	12 meses
PRINLS2	FC	Principal Fondos	N.A.	Largo Plazo	0.50%	-0.26%	-1.40%
SCOTMA2	F1	Scotia Fondos	N.A.	Largo Plazo	1.15%	2.29%	3.55%
DINAMICO SK	B	Skandia Fondos	N.A.	Mediano Plazo	0.92%	2.99%	2.44%

Portafolios Capital Plus - Agresivo

	Serie	Institución Financiera	Calificación	Horizonte	Rendimientos		
					7 días	Año en Curso	12 meses
PRINLS3	FC	Principal Fondos	N.A.	Largo Plazo	0.56%	-0.67%	-3.06%
TEMBIA	BF2	Franklin Templeton Asset Management México	AA/6	Mediano Largo Plazo	-1.10%	-13.04%	-17.18%
ESPECULATIVO SK B		Skandia Fondos	N.A.	Largo Plazo	1.23%	2.56%	0.30%

Composición y Rendimientos Portafolios Skandia Life

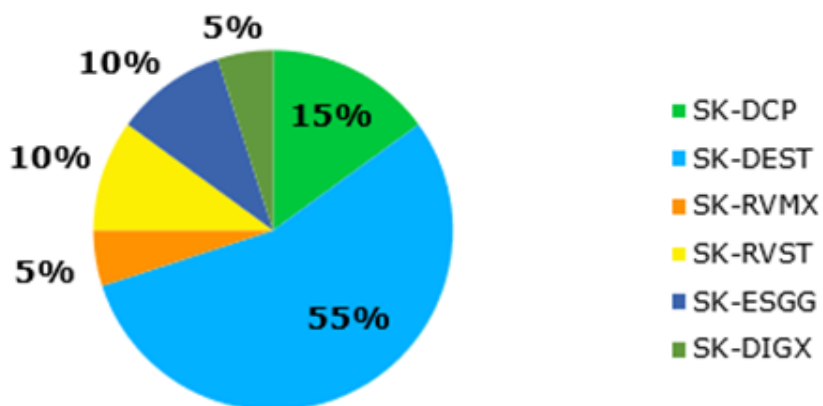
Estabilidad Life



Exento

	Directo	Anualizado
2023	3.40%	7.45%
Mes	0.32%	8.24%
12 Meses	5.78%	

Moderado Life



Exento

	Directo	Anualizado
2023	3.10%	6.80%
Mes	0.99%	25.57%
12 Meses	4.29%	

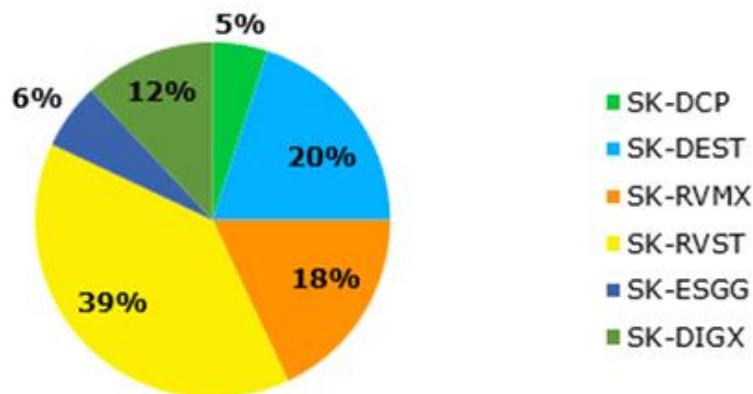
	Directo	Anualizado
2023	3.15%	6.92%
Mes	1.00%	25.68%
12 Meses	4.39%	

Composición y Rendimientos Portafolios Skandia Life

Dinámico Life



Especulativo Life



Exento

	Directo	Anualizado
2023	2.99%	6.57%
Mes	1.74%	44.72%
12 Meses		2.44%

	Directo	Anualizado
2023	3.03%	6.65%
Mes	1.74%	44.82%
12 Meses		2.51%

Exento

	Directo	Anualizado
2023	2.56%	5.61%
Mes	2.25%	57.74%
12 Meses		0.30%

	Directo	Anualizado
2023	2.58%	5.65%
Mes	2.25%	57.76%
12 Meses		0.33%

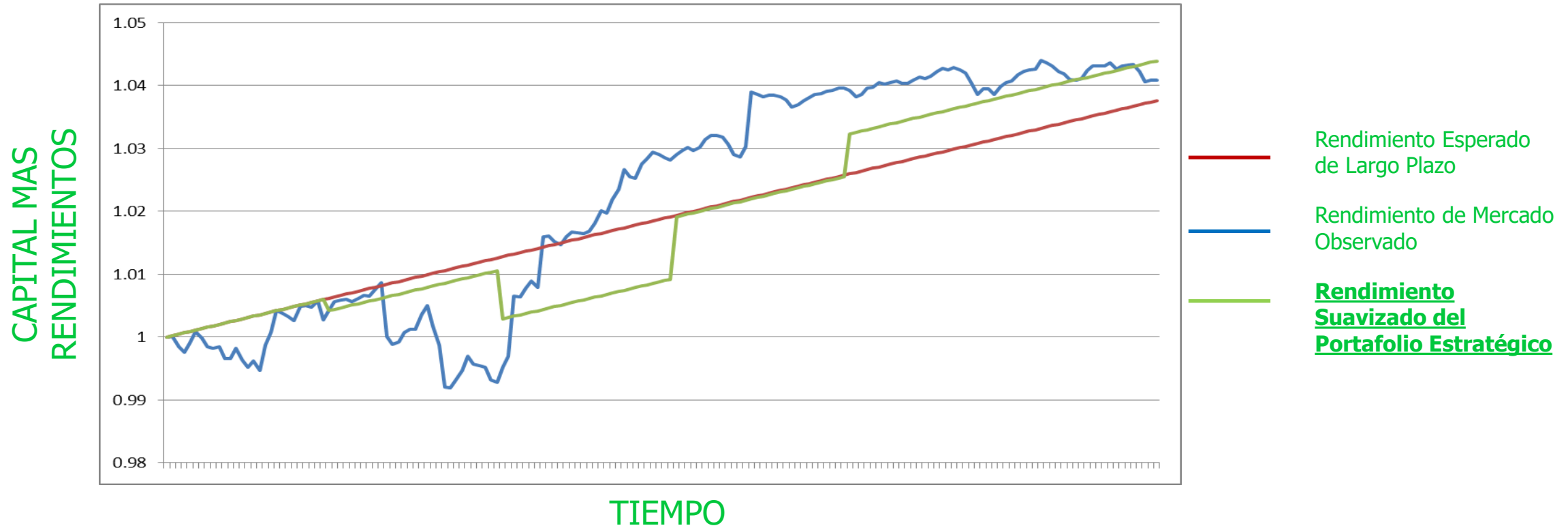
Portafolios Skandia ESG y Digital

	SK-ESGG		
	B	E	A
Junio	1.81%	1.82%	1.86%
Mayo	-1.04%	-1.03%	-0.84%
2Q23	1.22%	1.25%	1.65%
YTD	3.37%	3.39%	4.48%
12 Meses	3.72%	3.81%	6.57%

	SK-DIGX		
	B	E	A
Junio	2.54%	2.53%	2.70%
Mayo	7.54%	7.49%	7.70%
2Q23	3.89%	3.85%	4.45%
YTD	8.33%	8.24%	9.49%
12 Meses	-3.29%	-4.42%	-1.26%

PORTAFOLIO ESTRATEGICO

Comportamiento en el tiempo



CREA PORTAFOLIO ESTRATEGICO
Rendimientos Suavizados Netos Anualizados

2016	5.54%
2017	2.91%
2018	2.30%
2019	0.48%
2020	1.37%
2021	5.78%
2022	1.04%
2023	1.18%

iGracias!

Empoderamos a las personas para que construyan la mejor versión de su futuro financiero.

#SomosCRECE