

# Junta de Análisis

The background features a complex financial chart with multiple data series, including candlesticks and line graphs, overlaid on a grid. The chart is rendered in shades of green and white, with some numerical values like '2005.08', '2003.68', and '2000.055' visible. The overall aesthetic is technical and data-driven.

# Noticias locales e internacionales

## EEUU

- El informe de empleo de Estados Unidos mostró que la creación de nuevos empleos se aceleró en mayo. Este dato se ubicó por arriba del promedio mensual en lo que va del año (314,000).
- La cifra semanal de solicitudes de subsidio por desempleo en Estados Unidos subió la semana pasada a 232,000, es decir 2,000 más que en la anterior, informó este jueves la Oficina de Estadísticas Laborales.
- El índice compuesto del mercado de la Asociación de Bancos Hipotecarios (MBA, por sus siglas en inglés) que mide el volumen de solicitudes de préstamos hipotecarios, cayó un 3.7% de acuerdo con los últimos datos semanales disponibles, tras un descenso del 4.6% en la semana anterior.
- El Senado de Estados Unidos aprobó el proyecto de ley para suspender el techo de deuda hasta enero de 2025, con lo que el gobierno puede continuar adquiriendo deuda y evitar un incumplimiento soberano. El acuerdo, en el que ambos partidos tuvieron que hacer concesiones, reducirá el gasto federal en 1.5 billones de dólares a lo largo de la siguiente década, según la Oficina de Presupuesto del Congreso.

## México

- Los ingresos públicos de México presentaron una reducción anual de 3.1% en los primeros cuatro meses del año, que se atribuyó sobre todo a una contracción anual de 28.8% en los ingresos petroleros. En contraste, los ingresos fiscales presentaron un aumento de 2.6% año contra año, gracias a que tanto la recaudación de impuestos sobre la renta como la de impuestos especiales crecieron 3.8 y 27.7%, respectivamente.
- En su Informe Trimestral de Inflación, el Banco de México elevó su estimado de Producto Interno Bruto (PIB) para 2023, desde 1.6% a 2.3%. Por último, las previsiones de inflación y el balance de riesgos se mantuvieron sin cambios respecto al comunicado previo.
- En mayo, el índice de confianza empresarial presentó un incremento anual de 2.8 puntos a 55.7 unidades. En esta ocasión, todos sus componentes (manufacturas, servicios no financieros, comercio y construcción) se mantuvieron en territorio de expansión.
- La Encuesta Nacional de Ocupación y Empleo (ENOE) mostró que la población ocupada en México aumentó en 1.2 millones respecto al mismo periodo del año previo y alcanzó los 58.9 millones en abril. Por su parte, la tasa de desocupación se mantuvo estable en 2.8% en términos mensuales (cifras ajustadas para remover efectos estacionales).

# Noticias

## Internacionales

**Zona Euro:** La tasa anual de inflación reportó una caída hasta 6.1% en mayo, una cifra que se ubicó por debajo del 7% observado en abril.

**Francia:** La inflación anual alcanzó una tasa de 6% en mayo, su nivel más bajo en más de un año. Este resultado superó las expectativas, ya que los economistas habían pronosticado una caída a un nivel de 6.4%.

**Inglaterra:** El canciller de Hacienda del Reino Unido, Jeremy Hunt, ha expresado su absoluto respaldo al Banco de Inglaterra en la lucha contra la inflación, asegurando que apoya la política del banco central, incluso si llegara a producirse una recesión de la economía británica como consecuencia del endurecimiento de las condiciones de financiación por la subida de los tipos de interés

**China:** El PMI manufacturero cayó a 48.8 pts. (un resultado inferior a 50 puntos implica una disminución), mientras que el PMI de servicios obtuvo mejores resultados y se ubicó en 54.5 pts.



# **Mercado de Renta variable** **local e internacional**

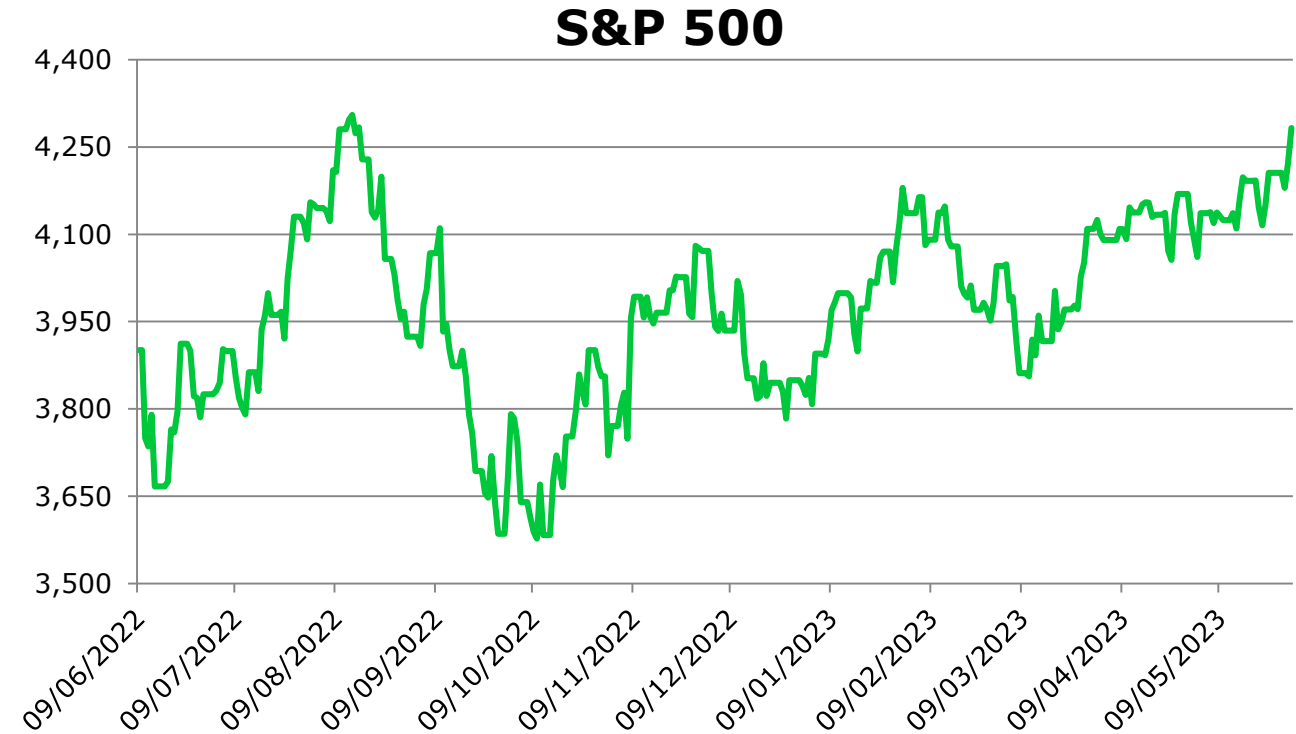
# Mercado de Capitales

## S&P 500

Cierre **4,282.37**

$\Delta\%$  **1.83%**

Wall Street cierra el viernes con sus principales índices registrando ganancias, el S&P 500 tuvo una subida del 1.45% manteniendo un valor por encima de los 4.282.37 puntos, en una fuerte racha positiva para la renta variable que pone a las plazas bursátiles en una carrera alcista en el corto plazo. La subida de los índices bursátiles estadounidenses se da en medio de un crecimiento del empleo de EE.UU. por encima de lo esperado en el mes de mayo, y a la vez una moderación en los salarios que retan a la Reserva Federal (Fed) de cara a la decisión que deberán tomar en menos de dos semanas sobre las tasas de interés



**Rendimiento acumulado**

**11.25%**

# IPC

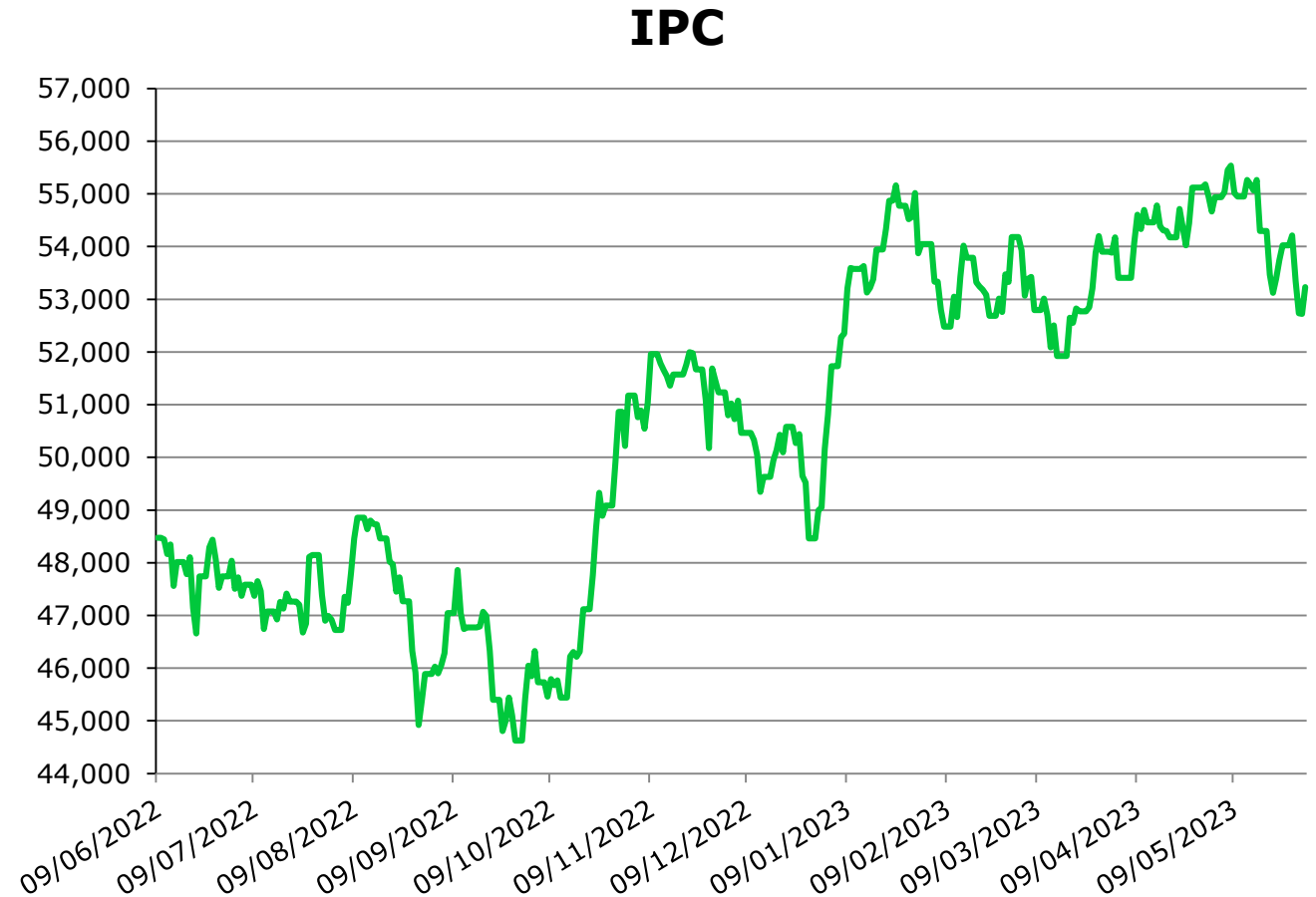
Cierre **53,232.71**

$\Delta\%$  **-1.47%**

Las bolsas de valores de México cerraron con ganancias las negociaciones el día viernes después de tres jornadas negativas, los índices bursátiles locales subieron, en línea con sus pares de Wall Street, impulsados por un mayor apetito global por los activos de riesgo.

Los inversionistas se entusiasmaron este día con la aprobación de un acuerdo para elevar el techo de la deuda soberana de Estados Unidos, con lo que prácticamente se evita que el país entre en default, y por unas sólidas cifras sobre el mercado laboral estadounidense.

A pesar de haber cerrado la jornada en positivo, los índices tuvieron un balance semanal rojo, en su tercera semana consecutiva en pérdidas.



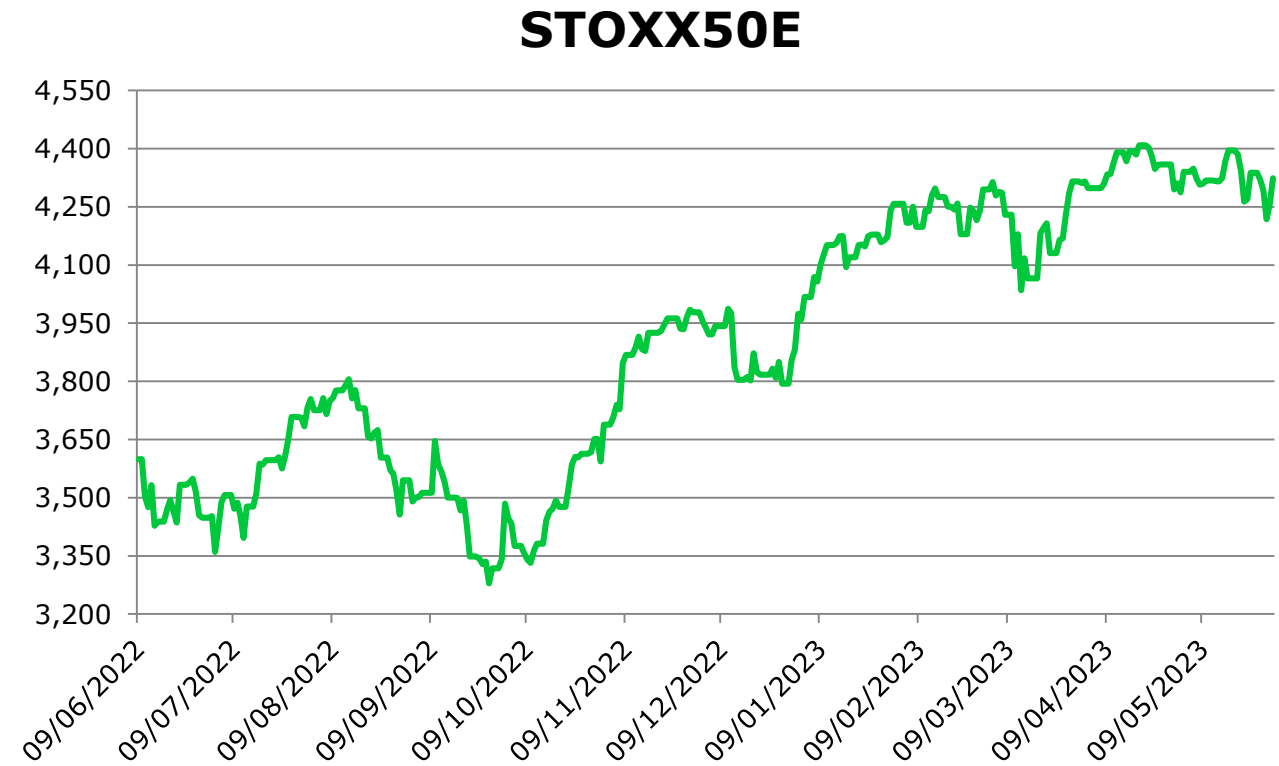
**Rendimiento acumulado 9.84%**

# Euro Stoxx 50 Índice

Cierre **4,323.52**

Δ% **-0.32%**

Los mercados europeos parecen preparados para un comienzo moderado de la semana de negociación después de terminar con un máximo el viernes. El índice paneuropeo Stoxx 600 cerró con un alza del 1,5% la semana pasada, retrocediendo desde un mínimo de dos meses el miércoles después de que los legisladores estadounidenses aprobaran un proyecto de ley para elevar el techo de la deuda y limitar el gasto público. En Europa, los operadores aún están analizando el impacto de los datos de inflación del jueves, que mostraron que la inflación de la zona euro cayó a su nivel más bajo desde febrero de 2022



**Rendimiento acumulado**

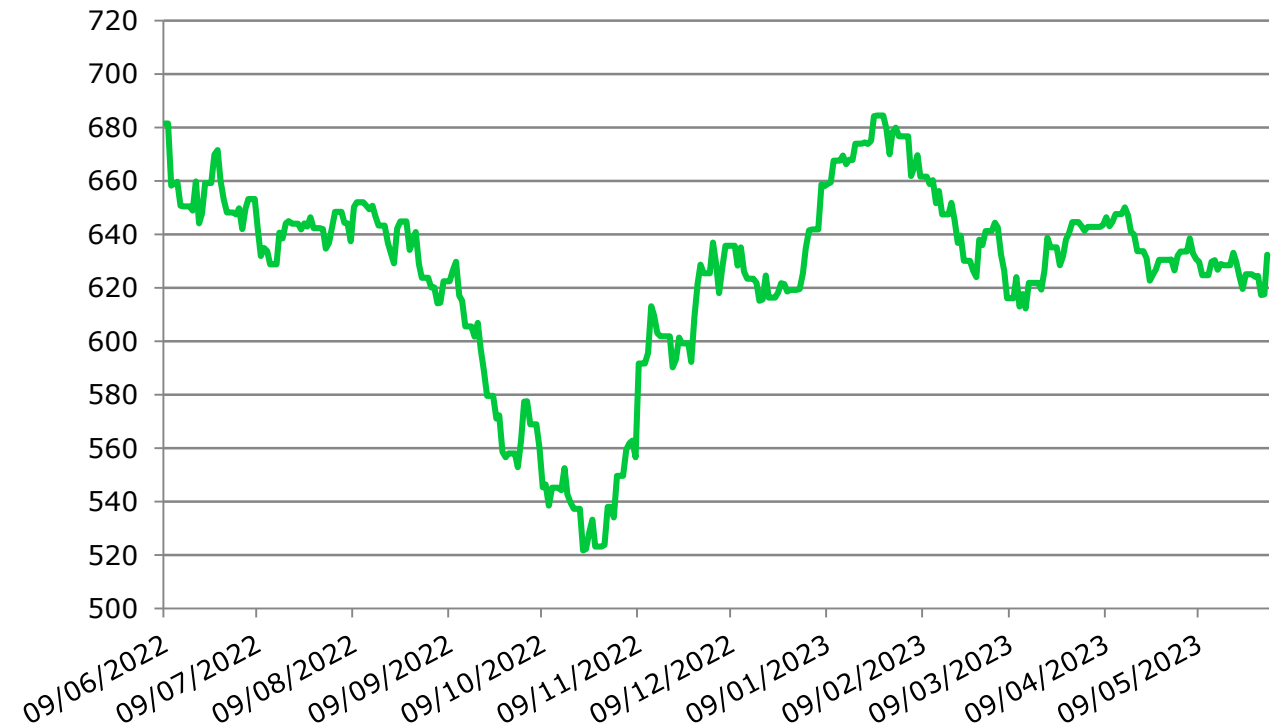
**13.97%**

# MSCI Asia

Cierre **632.37**  
 $\Delta\%$  **1.17%**

Los mercados asiáticos cerraron en terreno positivo al igual que la mayoría de los mercados de occidente, sin embargo, las presiones entre China y EUA siguen presentes. La semana pasada China condenó enérgicamente el acuerdo comercial entre Estados Unidos y Taiwán, y presentó una reclamación a la parte estadounidense, dijo el portavoz del Ministerio de Relaciones Exteriores chino, Mao Ning. Mientras tanto en Japón el gobernador del Banco Central Kazuo Ueda, afirmó que el BoJ no tiene un plazo fijo para alcanzar su objetivo de inflación del 2% debido a la incertidumbre sobre las perspectivas de los precios.

## MSCI Asia



**Rendimiento acumulado 2.12%**

# Mercado de Divisas

---

# MXN

Cierre **17.5063**

$\Delta\%$  **-0.94%**

El peso mexicano osciló entre pérdidas y ganancias, marcando en intradía MX\$17.42 por dólar nivel no visto desde mayo de 2016 y cerró el viernes en MX\$17.56 con una apreciación de 0.4% s/s. Actualmente vemos un piso en los MX\$17.00 sin embargo alguna presión de incertidumbre macroeconómica podría presionar a la resistencia de los MX\$18.00.

Desde una perspectiva técnica vemos en los indicadores de fuerza neutralidad con posibles movimientos al alza en el dólar. Para esta semana esperamos que el peso cotice entre los MX\$17.30 y 17.85 por dólar.

## FIX



**Rendimiento acumulado -10.09%**

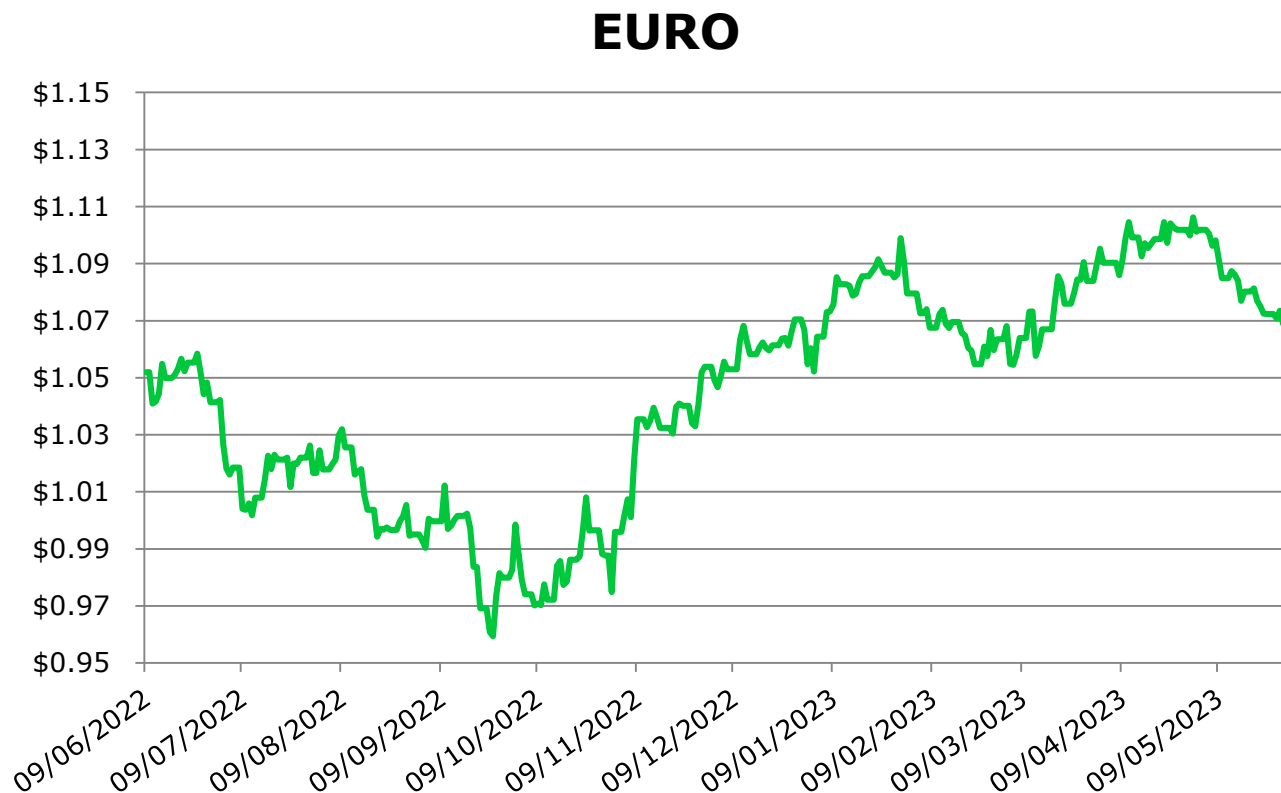
## EUR

Cierre **1.0708**

$\Delta\%$  **-0.15%**

Esta semana el euro osciló entre pérdidas y ganancias mostrando cierta debilidad frente al dólar sin embargo en temporalidades mayores las cotizaciones del par aún se encuentran en un movimiento lateral demostrando un sentimiento de incertidumbre.

Desde una perspectiva técnica, el par continúa mostrando un fuerte debilitamiento para el euro mientras que los indicadores en gráfico diario muestran un agotamiento avanzando por debajo de los promedios móviles de 50 y 100 días.



**Rendimiento acumulado 0.03%**

# Mercado de Deuda

---

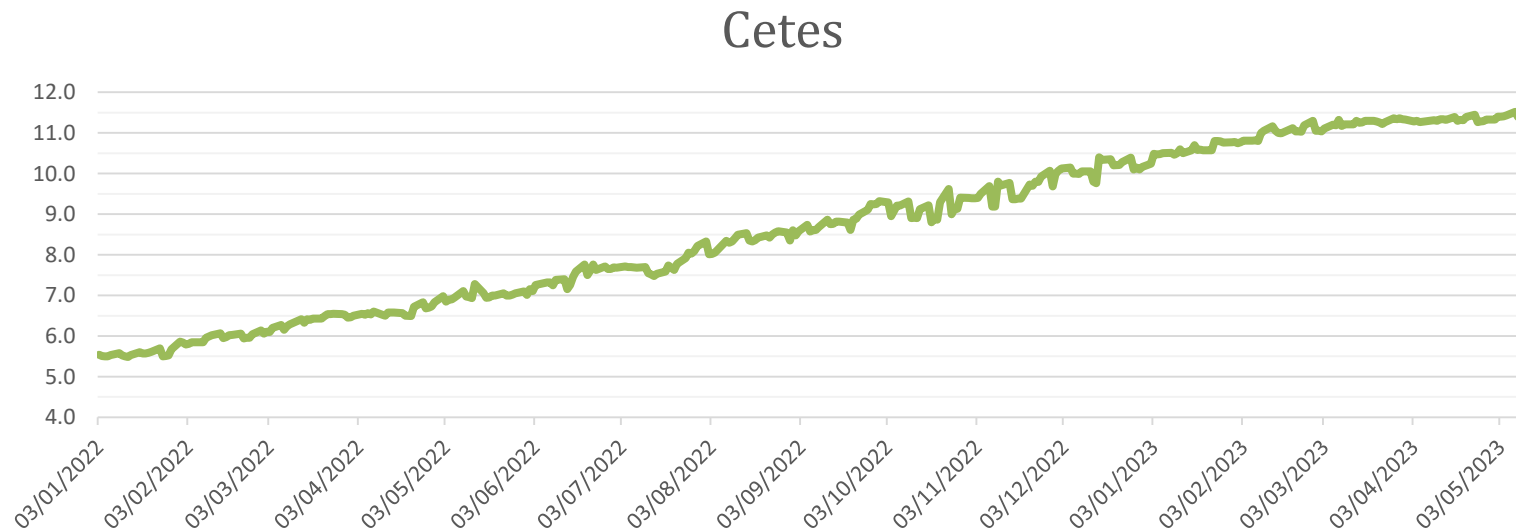
# Mercado de Deuda

Fecha de Subasta: **30-may-2023**

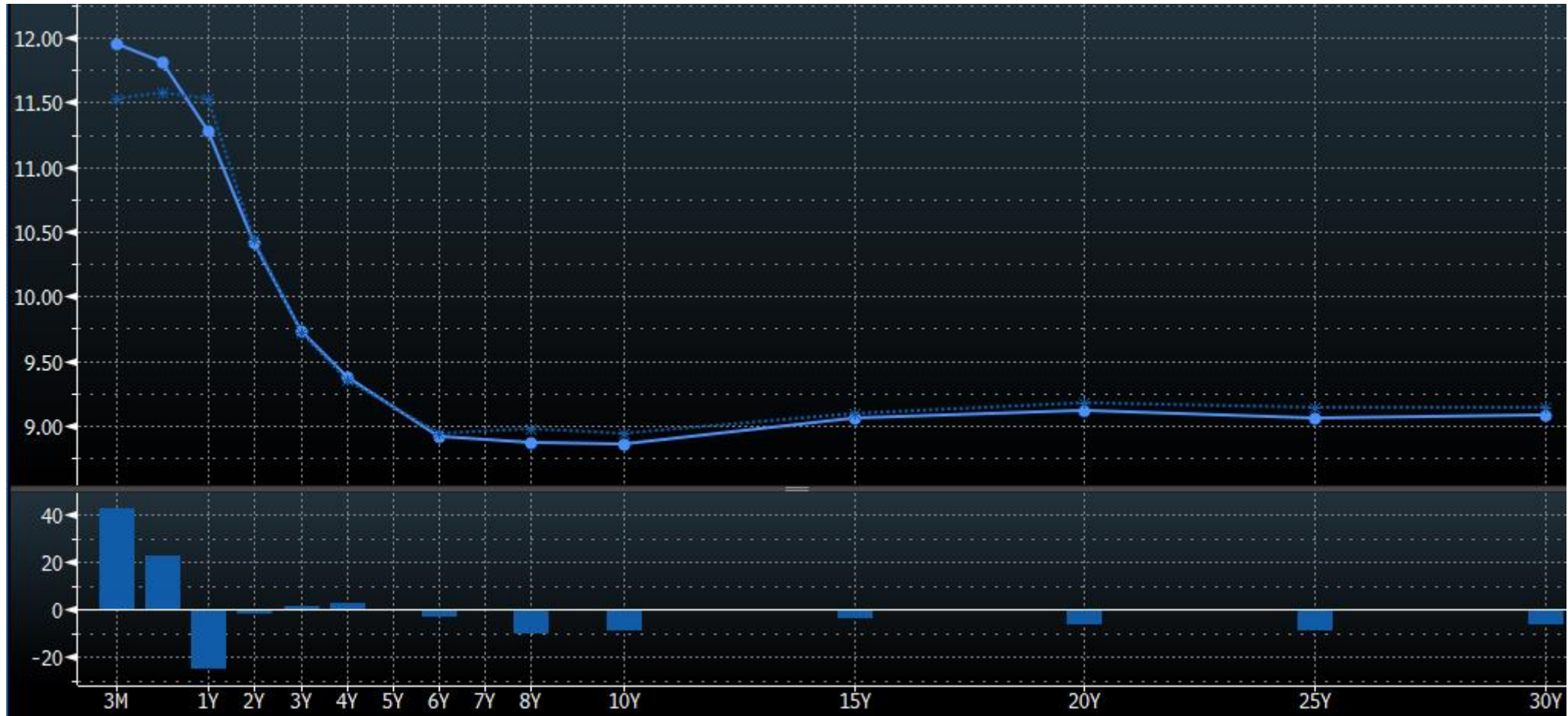
Cambio Semanal: **-5bps**

Tasa de interés subastada de Cetes 28: **11.20%**

Observamos volatilidad principalmente en los nodos de corto plazo, menores a 1 año. Para los plazos mayores a un año la curva se mantuvo con movimientos flat. Los Bonos finalizaron con ganancias moderadas y mostraron una reacción nula al Informe Trimestral de Banxico. El bono de referencia de 10 años tuvo un movimiento semanal de -7bps, cerrando la semana en 8.86%.



# Mercado de Deuda



# Agenda Económica Semanal

---



- 05-Jun** Consumo privado.
- 06-Jun** Reservas internacionales.
- 08-Jun** Inflación.
- 09-Jun** Producción industrial.



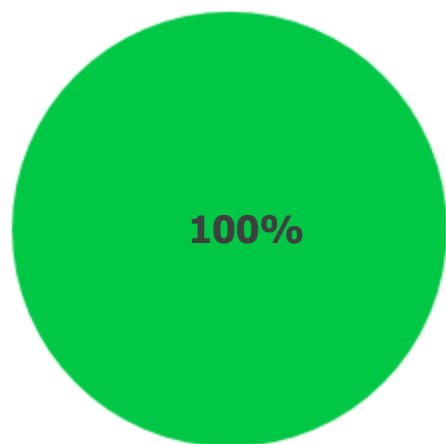
- 07-Jun** Solicitudes de hipotecas.
- 07-Jun** Solicitudes de desempleo.
- 07-Jun** Crédito al consumo.
- 07-Jun** Balanza comercial.



# Multiplataforma y portafolios premium

# Portafolios Premium y Cartera de Fondos

## CONSERVADOR

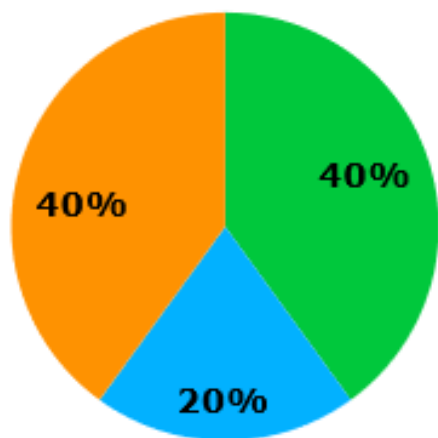


■ SK-DCP

Exento

	<u>Directo</u>	<u>Anualizado</u>
<b>2023</b>	4.13%	9.66%
<b>Mes</b>	0.10%	9.09%
<b>12 Meses</b>	8.78%	

## ESTABILIDAD



■ SK-DCP  
■ SK-DEST  
■ SK-GUB

Exento

	<u>Directo</u>	<u>Anualizado</u>
<b>2023</b>	4.03%	9.41%
<b>Mes</b>	0.09%	8.17%
<b>12 Meses</b>	7.73%	

	<u>Directo</u>	<u>Anualizado</u>
<b>2023</b>	4.10%	9.57%
<b>Mes</b>	0.09%	8.32%
<b>12 Meses</b>	7.90%	

# Portafolios Premium y Cartera de Fondos

## MODERADO



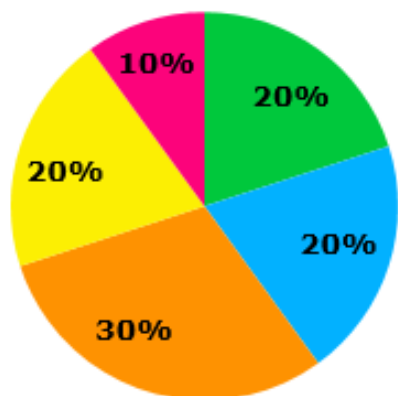
- SK-DCP
- SK-DEST
- SK-RVMX
- SK-RVST

Exento

	<u>Directo</u>	<u>Anualizado</u>
<b>2023</b>	3.33%	7.79%
<b>Mes</b>	0.31%	27.64%
<b>12 Meses</b>	5.24%	

	<u>Directo</u>	<u>Anualizado</u>
<b>2023</b>	3.48%	8.12%
<b>Mes</b>	0.31%	27.59%
<b>12 Meses</b>	5.58%	

## MODERADO USD



- FT-BOND
- FT-USA1
- NAVIGTR
- PRGLOB
- STERDOW

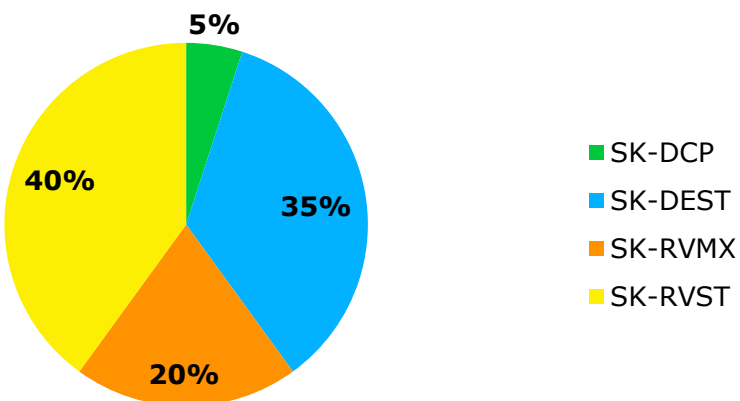
	MODERADO EN USD	
	MXN	USD
<b>Junio</b>	-0.17%	0.82%
<b>Mayo</b>	-1.88%	-0.49%
<b>2Q23</b>	-2.11%	0.46%
<b>YTD</b>	-6.42%	2.74%
<b>12 Meses</b>	-12.58%	-2.97%
<b>Inicio Portafolio</b>	11.21%	18.90%
<b>2022</b>	-18.24%	-14.26%

# Portafolios Premium y Cartera de Fondos

## DINAMICO



## ESPECULATIVO



	<u>Directo</u>	<u>Anualizado</u>
<b>2023</b>	3.09%	7.23%
<b>Mes</b>	0.57%	50.93%
<b>12 Meses</b>	2.74%	

Exento	<u>Directo</u>	<u>Anualizado</u>
<b>2023</b>	3.22%	7.54%
<b>Mes</b>	0.56%	50.59%
<b>12 Meses</b>	3.08%	

	<u>Directo</u>	<u>Anualizado</u>
<b>2023</b>	2.48%	5.80%
<b>Mes</b>	0.86%	77.30%
<b>12 Meses</b>	-0.17%	

Exento	<u>Directo</u>	<u>Anualizado</u>
<b>2023</b>	2.59%	6.07%
<b>Mes</b>	0.85%	76.86%
<b>12 Meses</b>	0.14%	

# Rendimientos actualizados al 05 junio de 2023

## FONDOS DE INVERSIÓN EN INSTRUMENTOS DE DEUDA PARA PERSONAS FÍSICAS

Fondo	Serie	Institución Financiera	Calificación	Horizonte	7 días	Año en Curso	12 meses
SK-GUB	B1	Skandia Operadora	AAA/2	Corto Plazo	10.09%	9.70%	8.69%
+TASA	F2	Intercam Fondos	AAA/1	Corto Plazo	9.07%	8.97%	8.03%
SURCETE	BF1	SURA Investment Management	AAA/1	Corto Plazo	9.95%	9.51%	8.66%
SK-DCP	B	Skandia Operadora	AA/2	Corto Plazo	10.05%	9.66%	8.78%
PRINFGU	F0	Principal Fondos	AAA/2	Corto Plazo	9.98%	9.76%	8.90%
ST&ER1P	B	Santander Asset Management	AAA/2	Corto Plazo	9.62%	9.43%	8.49%
SURGOB	BFI	SURA Investment Management	AAA/2	Corto Plazo	10.05%	8.99%	8.07%
SURUDI	BF1	SURA Investment Management	AAA/2	Mediano Plazo	-0.65%	2.46%	5.03%
GBMGUB	BF	Grupo Bursátil Mexicano	AAA/3	Mediano Plazo	9.75%	9.77%	8.71%
NTEDP	F4	Operadora de Fondos Banorte	AAA/4	Mediano Plazo	9.68%	9.72%	8.71%
SCOTIA2	F3	Scotia Fondos	AAA/4	Mediano Plazo	7.94%	9.14%	8.15%
SK-DEST	B	Skandia Operadora	AAA/4	Mediano Plazo	9.52%	8.35%	7.75%
NTEMP+	F4	Operadora de Fondos Banorte	AAA/4	Mediano Plazo	9.49%	8.96%	8.07%
NTEMPG	F5	Operadora de Fondos Banorte	AAA/4	Mediano Plazo	5.71%	5.18%	5.22%
PRINFTR	F1	Principal Fondos	AAA/5	Mediano Plazo	0.48%	1.44%	4.56%
GBMF3	BF	Grupo Bursátil Mexicano	AA/2	Mediano Plazo	9.42%	9.85%	9.00%
NTETR	F2	Operadora de Fondos Banorte	AAA/5	Largo Plazo	-0.63%	3.85%	5.77%
SURB05	BF2	SURA Investment Management	AAA/5	Largo Plazo	14.36%	7.33%	5.77%
ST&ER-6	B1	Santander Asset Management	AAA/6	Largo Plazo	7.94%	9.14%	8.15%
SURREAL	BF2	SURA Investment Management	AA/6	Largo Plazo	-17.52%	2.75%	1.85%
FT-REAL	BF2	Franklin Templeton Asset Management México	AA/6	Largo Plazo	-6.77%	1.92%	5.33%

# Rendimientos actualizados al 05 junio de 2023

## FONDOS DE INVERSIÓN EN INSTRUMENTOS DE RENTA VARIABLE

Serie	Institución Financiera	Calificación	Horizonte	Rendimientos			
				7 días	Año en Curso	12 meses	
SK-RVMX	B	Skandia Operadora	N.A.	Largo Plazo	-1.61%	8.62%	4.60%
SURPAT	BF1	SURA Investment Management	N.A.	Largo Plazo	-1.63%	8.20%	4.37%
SURRVMX	BF1	SURA Investment Management	N.A.	Largo Plazo	-1.47%	9.29%	4.44%
NTEIPC+	F3	Operadora de Fondos Banorte	N.A.	Largo Plazo	-1.31%	8.77%	6.88%
CRECE+	B-F1	Compass Investments	N.A.	Largo Plazo	-0.99%	11.35%	16.92%
PRINRVA	FA	Principal Fondos	N.A.	Largo Plazo	-1.40%	9.31%	5.42%
GBMMXOP	BO	Grupo Bursátil Mexicano	N.A.	Largo Plazo	-0.76%	7.61%	0.83%

## FONDOS DE INVERSIÓN EN INSTRUMENTOS DE RENTA VARIABLE INTERNACIONAL

Serie	Institución Financiera	Calificación	Horizonte	Rendimientos						
				7 días		Año en Curso		12 meses		
				MXP	DIV	MXP	DIV	MXP	DIV	
SK-RVST	B	Skandia Operadora	N.A.	Largo Plazo	1.17%	2.12%	-3.35%	6.40%	-11.95%	-2.71%
STERDOW	B1	Santander Asset Management	N.A.	Largo Plazo	1.56%	2.51%	-7.78%	1.53%	-9.04%	0.51%
SURVEUR	BF2	SURA Investment Management	N.A.	Largo Plazo	-0.29%	0.64%	-1.47%	8.47%	-7.72%	1.96%
SURASIA	BF	SURA Investment Management	N.A.	Largo Plazo	1.51%	2.46%	-6.29%	3.17%	-13.82%	-4.78%
FT-USA1	BF2	Franklin Templeton Asset Management México	N.A.	Largo Plazo	1.21%	2.16%	-2.18%	7.69%	-9.00%	0.54%
FT-GLOB	BF4	Franklin Templeton Asset Management México	N.A.	Largo Plazo	0.83%	1.78%	0.59%	10.75%	-8.27%	1.35%
GBMAAA	BO	Grupo Bursátil Mexicano	N.A.	Largo Plazo	2.61%	3.57%	1.45%	11.69%	-14.00%	-4.98%
AXESEDM	F1	Finaccess Fondos	N.A.	Largo Plazo	-0.23%	0.70%	6.06%	16.76%	0.32%	10.84%

# Rendimientos actualizados al 05 junio de 2023

## FONDOS DE INVERSIÓN EN INSTRUMENTOS DE DEUDA PARA PERSONAS MORALES EXENTAS Y PLANES PERSONALES DE RETIRO

Serie	Institución Financiera	Calificación	Horizonte	Rendimientos			
				7 días	Año en Curso	12 meses	
SK-GUB	E1	Skandia Operadora	AAA/2	Corto Plazo	10.12%	9.73%	8.76%
GBMGUBL	BE	Grupo Bursátil Mexicano	AAA/1	Corto Plazo	9.86%	9.78%	8.77%
SK-DCP	E	Skandia Operadora	AA/2	Corto Plazo	10.21%	9.83%	8.94%
PRINFGU	X1	Principal Fondos	AAA/2	Corto Plazo	10.77%	10.56%	9.69%
NTEGUB+	E6	Operadora de Fondos Banorte	AAA/2	Corto Plazo	10.20%	10.09%	9.12%
STRGOB2	B0	Santander Asset Management	AAA/2	Corto Plazo	10.04%	9.57%	8.78%
NTEDP	E7	Operadora de Fondos Banorte	AAA/4	Mediano Plazo	10.01%	10.06%	9.03%
SURUDI	BOE4	SURA Investment Management	AAA/4	Mediano Plazo	-0.24%	2.90%	5.43%
SK-DEST	E	Skandia Operadora	AAA/5	Mediano Plazo	9.92%	8.76%	8.14%
NTEMP+	E6	Operadora de Fondos Banorte	AAA/4	Mediano Plazo	10.11%	9.60%	8.71%
NTEMPG	E6	Operadora de Fondos Banorte	AAA/4	Mediano Plazo	6.65%	6.13%	6.17%
PRINFTR	X1	Principal Fondos	AAA/4	Mediano Plazo	1.34%	2.30%	5.43%
SCOTILP	E	Scotia Fondos	AAA/5	Mediano Plazo	11.29%	7.33%	7.90%
GBMM3	BE	Grupo Bursátil Mexicano	AAA/5	Mediano Plazo	9.70%	10.10%	9.18%
NTETR	E5	Operadora de Fondos Banorte	AA/4	Mediano Plazo	-0.48%	4.00%	5.88%
SURB05	BFE	SURA Investment Management	AAA/5	Largo Plazo	14.75%	7.81%	6.17%
SCOTIMB	E	Scotia Fondos	AAA/5	Largo Plazo	17.94%	7.98%	7.20%
SURREAL	BOE5	SURA Investment Management	AAA/6	Largo Plazo	-17.32%	2.98%	5.31%
FT-REAL	BE2	Franklin Templeton Asset Management México	AAA/6	Largo Plazo	-6.60%	2.09%	5.46%

# Rendimientos actualizados al 05 junio de 2023

## FONDOS DE INVERSIÓN EN INSTRUMENTOS DE COBERTURA

Serie	Institución Financiera	Calificación	Horizonte	Rendimientos			
				7 días MXP	Año en Curso MXP	12 meses MXP	
NTEEURO	F2	Operadora de Fondos Banorte	AAA/5	Mediano Plazo	-0.62%	-10.23%	-12.12%
ST&ER-5	B1	Santander Asset Management	AAA/6	Mediano Plazo	-0.35%	-8.91%	-9.04%

## FONDOS DE INVERSIÓN EN INSTRUMENTOS DE DEUDA INTERNACIONAL PARA PERSONAS FÍSICAS

Serie	Institución Financiera	Calificación	Horizonte	Rendimientos						
				7 días	Año en Curso		12 meses			
TEMGBIA	BF2	Franklin Templeton Asset Management México	AA/6	Mediano Largo Plazo	0.77%	1.71%	-11.51%	-2.58%	-15.63%	-6.77%
NAVIGTR	BF2	SURA Investment Management	N.A.	Mediano Plazo	0.67%	1.62%	-9.50%	-0.37%	-20.06%	-11.67%
FT-BOND	BF1	Franklin Templeton Asset Management México	AA/6	Mediano Largo Plazo	0.24%	1.18%	-9.07%	0.11%	-11.88%	-2.64%

## FONDOS DE INVERSIÓN EN INSTRUMENTOS DE DEUDA INTERNACIONAL PARA PERSONAS MORALES NO CONTRIBUYENTES Y PLANES PERSONALES PARA EL RETIRO

Serie	Institución Financiera	Calificación	Horizonte	Rendimientos						
				7 días	Año en Curso		12 meses			
TEMGBIA	BE2	Franklin Templeton Asset Management México	AA/6	Mediano Largo Plazo	0.77%	1.72%	-11.34%	-2.39%	-15.27%	-6.38%

## FONDOS DE INVERSIÓN EN INSTRUMENTOS DE DEUDA INTERNACIONAL PARA PERSONAS MORALES

Serie	Institución Financiera	Calificación	Horizonte	Rendimientos						
				7 días	Año en Curso		12 meses			
TEMGBIA	BM2	Franklin Templeton Asset Management México	AA/6	Mediano Largo Plazo	0.77%	1.71%	-11.51%	-2.58%	-15.63%	-6.77%

# Rendimientos actualizados al 05 junio de 2023

## Portafolios Capital Plus - Conservador

Serie	Institución Financiera	Calificación	Horizonte	Rendimientos			
				7 días	Año en Curso	12 meses	
PRINLS0	FC	Principal Fondos	N.A.	Largo Plazo	0.16%	2.36%	4.06%
SCOTDVC	F1	Scotia Fondos	N.A.	Largo Plazo	0.15%	2.86%	6.02%
FT-LIQU	BF2	Franklin Templeton Asset Management México	AAA/2	Corto Plazo	0.21%	4.39%	9.21%

## Portafolios Capital Plus - Moderado

Serie	Institución Financiera	Calificación	Horizonte	Rendimientos			
				7 días	Año en Curso	12 meses	
PRINLS1	FC	Principal Fondos	N.A.	Largo Plazo	0.23%	-0.02%	-2.19%
SCOTMA1	F1	Scotia Fondos	N.A.	Largo Plazo	0.27%	1.75%	2.15%
MODERADO SK	B1	Skandia Fondos	N.A.	Mediano Plazo	0.05%	2.08%	1.69%

## Portafolios Capital Plus - Dinámico

Serie	Institución Financiera	Calificación	Horizonte	Rendimientos			
				7 días	Año en Curso	12 meses	
PRINLS2	FC	Principal Fondos	N.A.	Largo Plazo	0.47%	-0.63%	-5.40%
SCOTMA2	F1	Scotia Fondos	N.A.	Largo Plazo	0.33%	1.76%	-0.02%
DINAMICO SK	B	Skandia Fondos	N.A.	Mediano Plazo	-0.17%	1.23%	-2.39%

## Portafolios Capital Plus - Agresivo

Serie	Institución Financiera	Calificación	Horizonte	Rendimientos			
				7 días	Año en Curso	12 meses	
PRINLS3	FC	Principal Fondos	N.A.	Largo Plazo	0.27%	-1.54%	-9.18%
TEMBIA	BF2	Franklin Templeton Asset Management México	AA/6	Mediano Largo Plazo	0.77%	-11.51%	-15.63%
ESPECULATIVO SK B		Skandia Fondos	N.A.	Largo Plazo	-0.24%	0.30%	-6.07%

# Composición y Rendimientos Portafolios Skandia Life

## Estabilidad Life



Exento

	<u>Directo</u>	<u>Anualizado</u>
<b>2023</b>	3.06%	7.36%
<b>Mes</b>	0.67%	8.02%
<b>12 Meses</b>	4.97%	

## Moderado Life



Exento

	<u>Directo</u>	<u>Anualizado</u>
<b>2023</b>	2.08%	5.00%
<b>Mes</b>	0.35%	4.20%
<b>12 Meses</b>	1.69%	

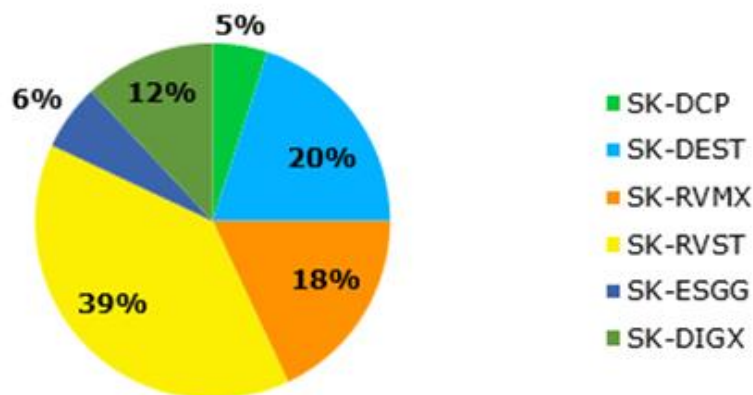
	<u>Directo</u>	<u>Anualizado</u>
<b>2023</b>	2.13%	5.12%
<b>Mes</b>	0.36%	4.32%
<b>12 Meses</b>	1.78%	

# Composición y Rendimientos Portafolios Skandia Life

## Dinámico Life



## Especulativo Life



Exento

	<u>Directo</u>	<u>Anualizado</u>
<b>2023</b>	1.23%	2.95%
<b>Mes</b>	-0.17%	-1.99%
<b>12 Meses</b>		-2.39%

	<u>Directo</u>	<u>Anualizado</u>
<b>2023</b>	1.27%	3.04%
<b>Mes</b>	-0.16%	-1.92%
<b>12 Meses</b>		-2.33%

Exento

	<u>Directo</u>	<u>Anualizado</u>
<b>2023</b>	0.30%	0.73%
<b>Mes</b>	-0.35%	-4.25%
<b>12 Meses</b>		-6.07%

	<u>Directo</u>	<u>Anualizado</u>
<b>2023</b>	0.32%	0.77%
<b>Mes</b>	-0.35%	-4.22%
<b>12 Meses</b>		-6.04%

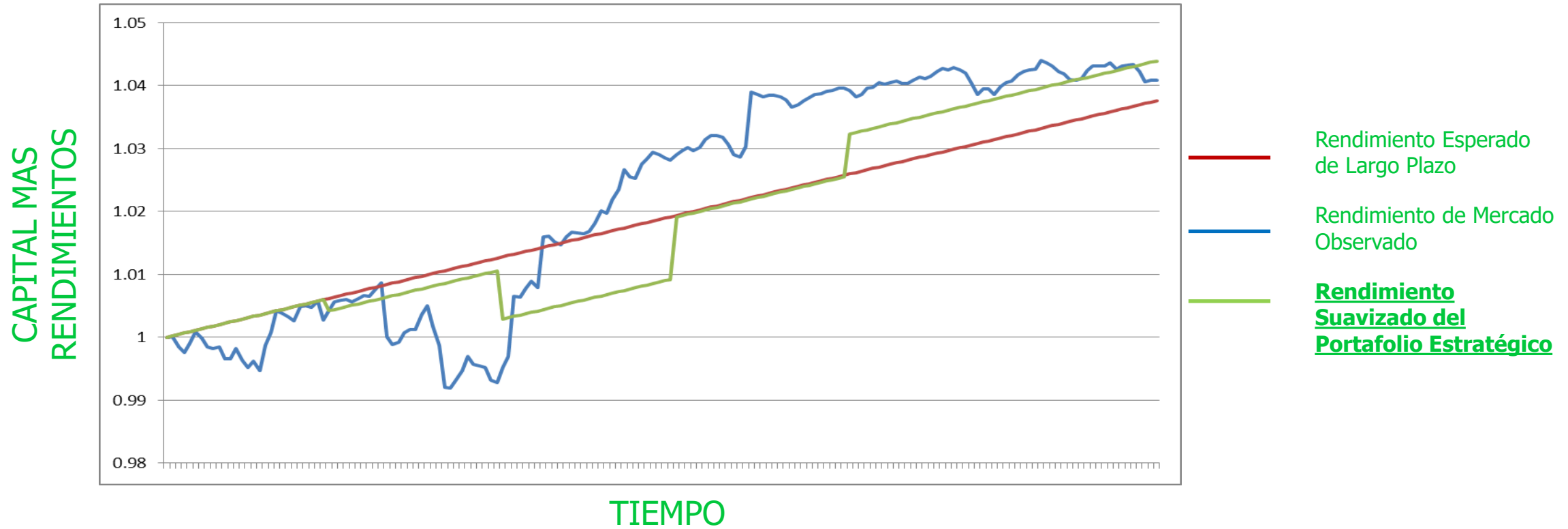
# Portafolios Skandia ESG y Digital

	SK-ESGG		
	B	E	A
Mayo	-1.04%	-1.03%	-0.84%
Abril	0.47%	0.48%	0.64%
2Q23	-0.57%	-0.56%	-0.21%
YTD	1.53%	1.54%	2.57%
12 Meses	-0.72%	-0.66%	2.06%

	SK-DIGX		
	B	E	A
Mayo	7.54%	7.49%	7.70%
Abril	-5.79%	-5.76%	-5.56%
2Q23	1.32%	1.29%	1.71%
YTD	5.65%	5.57%	6.61%
12 Meses	-8.67%	-9.73%	-6.80%

# PORTAFOLIO ESTRATEGICO

## Comportamiento en el tiempo



**CREA PORTAFOLIO ESTRATEGICO**  
**Rendimientos Suavizados Netos Anualizados**

<b>2016</b>	5.54%
<b>2017</b>	2.91%
<b>2018</b>	2.30%
<b>2019</b>	0.48%
<b>2020</b>	1.37%
<b>2021</b>	5.78%
<b>2022</b>	1.04%
<b>2023</b>	1.14%

# iGracias!

---

Empoderamos a las personas para que construyan la mejor versión de su futuro financiero.

**#SomosCRECE**