

Junta de Análisis

EEUU

- El presidente Joe Biden dijo que las relaciones entre Estados Unidos y China están “en el camino correcto” luego de una reunión entre Antony Blinken, secretario de Estado de Estados Unidos, y Xi Jinping, presidente de China. Durante la visita de Blinken a Beijing, los dos países acordaron mantener abiertas las líneas de comunicación para evitar un conflicto total.
- El número de personas que solicitaron prestaciones estatales por desempleo por primera vez se mantuvo estable en un máximo de 20 meses la semana pasada, permaneciendo elevado por tercera semana consecutiva, en lo que puede ser un primer indicio de un mercado laboral más débil ante la agresiva restricción crediticia provocada por la Reserva Federal.
- El índice PMI manufacturero de S&P Global para Estados Unidos ha mostrado un retroceso de 2.1 puntos en junio, cayendo a 46.3 frente a los 48.4 de mayo, su nivel más bajo desde el pasado diciembre. La cifra ha decepcionado el consenso del mercado, que esperaba un leve aumento a 48.5. Este es el segundo mes consecutivo en que el indicador permanece en territorio de contracción tras el repunte visto en abril.

México

- El Indicador Oportuno de la Actividad Económica (IOAE) estima que el Índice Global de la Actividad Económica (IGAE) en México registró un crecimiento de 0.1% mensual y de 2.5% anual en mayo.
- La tasa anual de inflación bajó de 5.8% en mayo a 5.2% en la primera quincena de junio. Se espera que hoy, el banco central deje la tasa de política monetaria estable en 11.25%.
- Fitch Ratings ajustó al alza su expectativa de crecimiento para el producto interno bruto de México en 2023, de 1.6 a 2.5% anual. El nuevo estimado obedece a que la economía mexicana mostró un mejor desempeño al esperado en los primeros tres meses de 2023.
- El Banco de México decidió por unanimidad dejar la tasa de interés de referencia sin cambios en 11.25%. La declaración incluyó, una vez más, que la tasa de referencia podría mantenerse en los niveles actuales por un período prolongado.
- Luego de caer por dos meses consecutivos, las ventas al menudeo en México registraron en abril un incremento de 1.5% mensual y de 4.6% comparado con el mismo mes del año previo, acumulando de este modo un crecimiento anual de 5.2% en los primeros cuatro meses del año.

The background of the slide is a dark green, semi-transparent financial chart. It features a candlestick chart with several green bars indicating upward price movement. Overlaid on the candlesticks are two line graphs: a jagged line representing price fluctuations and a smoother line representing a moving average. Horizontal grid lines are visible, with some labeled with values like '2005.08', '2003.68', and '2000.055'. The overall aesthetic is technical and data-driven.

Noticias locales e internacionales

Noticias

Internacionales

Zona Euro: El Índice de Gerentes de Compras (PMI) del sector manufacturero de la Eurozona alcanzó su nivel más bajo en 37 meses al situarse en 43.6 unidades en junio, por debajo de las 44.8 unidades que había anticipado el mercado y que se registraron en mayo

Inglatera: La tasa de inflación anual de Inglaterra no cayó en mayo como esperaban los economistas, permaneciendo estancada en 8.7%.

El Banco de Inglaterra elevó la tasa de interés de referencia en medio punto porcentual para situarla en 5%, su nivel más alto desde la crisis financiera. El aumento, que fue mayor a lo esperado, vino después de que el miércoles se publicó el dato de inflación, que se muestra renuente a bajar.

China: El banco central de China redujo su tasa de interés de referencia por primera vez en casi un año. La tasa preferencial de préstamos a un año se redujo en 10 puntos básicos a 3.55% con el objetivo de estimular el crecimiento económico. Después de expandirse rápidamente en el primer trimestre del año, la economía de China se ha tambaleado en los últimos meses.

Turquía: El Banco Central de Turquía, con su nueva gobernadora, Hafize Gaye Erkan, decidió aumentar la tasa de interés de referencia de 8.5% a 15%, revirtiendo la política poco convencional que alguna vez favoreció el presidente Recep Tayyip Erdogan.



Mercado de Renta variable **local e internacional**

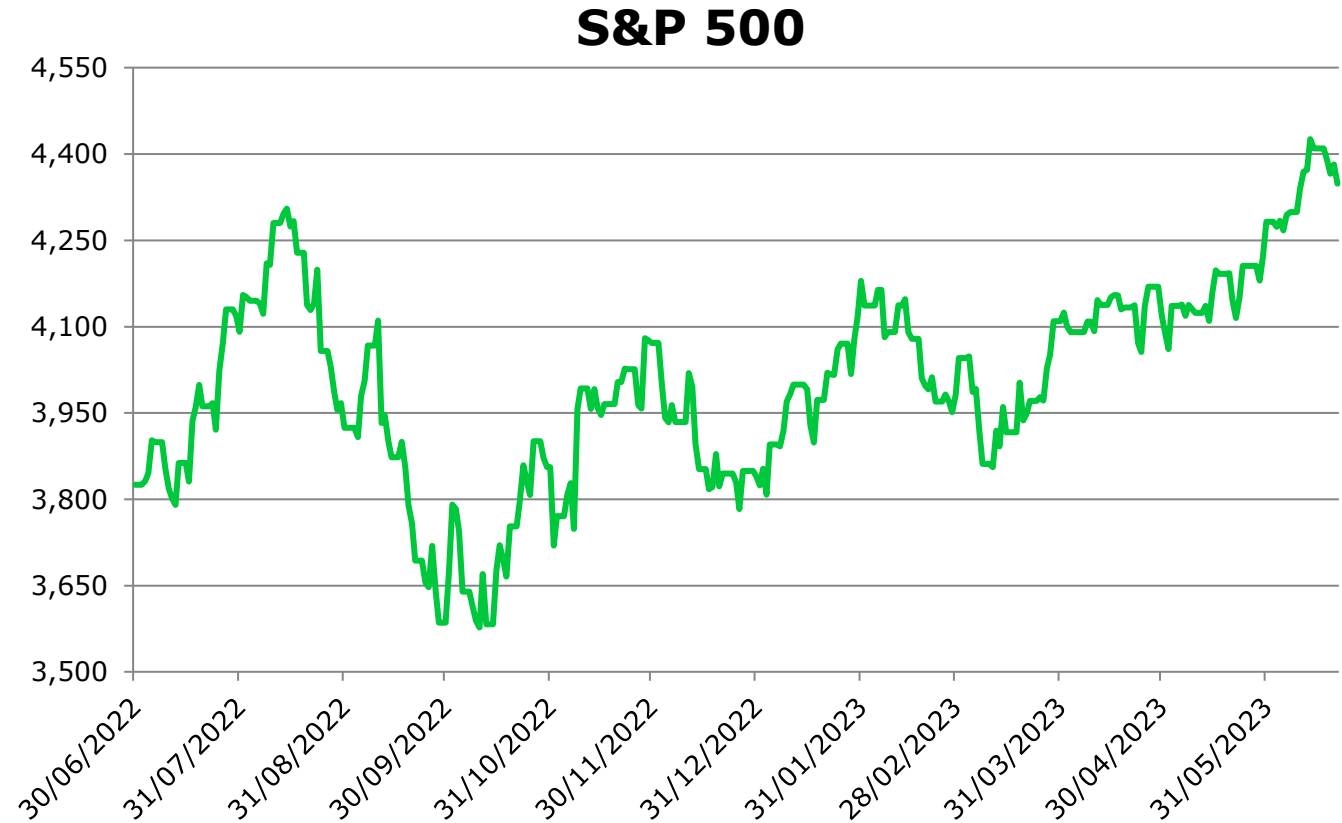
Mercado de Capitales

S&P 500

Cierre **4,348.33**

$\Delta\%$ **-1.39%**

Las bolsas de Estados Unidos cayeron el viernes y cortaron la racha de ganancias semanales que venían presentando desde marzo, pérdidas que fueron impulsadas por el temor de los inversionistas de una mayor subida de tasas de interés en distintos bancos centrales del mundo. El S&P cayó -0,77% llegando a los 4348.33 Linda Duessel, estratega sénior de acciones de Federated Hermes, señaló a Bloomberg Televisión que sin el impulso que brindaron las acciones de Inteligencia Artificial (IA) en las últimas semanas, el mercado de acciones de EE.UU. habría sido “más inestable”. “Debajo de la superficie, las acciones promedio solo han subido un par de por ciento en lo que va del año. Los administradores de cartera han tenido dificultades para vencer al S&P este año”



Rendimiento acumulado

12.96%

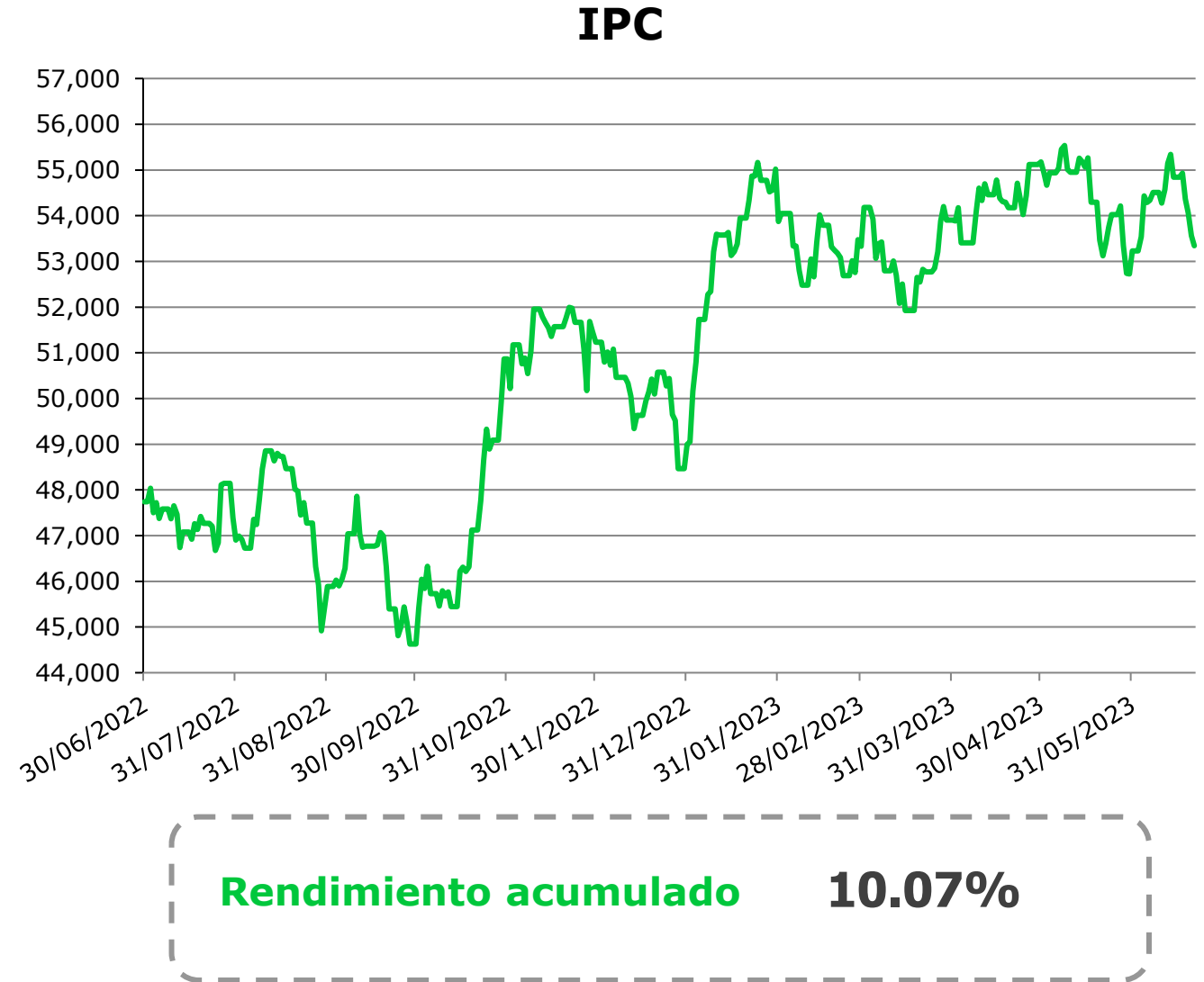
IPC

Cierre **53,341.91**

$\Delta\%$ **-2.74%**

Las bolsas de valores de México cayeron por cuarta jornada consecutiva al día viernes. Los índices locales se pintaron de rojo, presionados por las apuestas en el mercado sobre alzas en las tasas.

La aversión al riesgo creció en el mercado después de que algunos funcionarios de la Reserva Federal (Fed), incluido su presidente, Jerome Powell, defendieron esta semana en diferentes ocasiones la necesidad de subir aún más las tasas para combatir la inflación, dejando una caída en el IPC del 2.74% la semana pasada cerrando en 53,341.91 puntos.



Euro Stoxx 50 Índice

Cierre 4,241.25

Δ% -3.49%

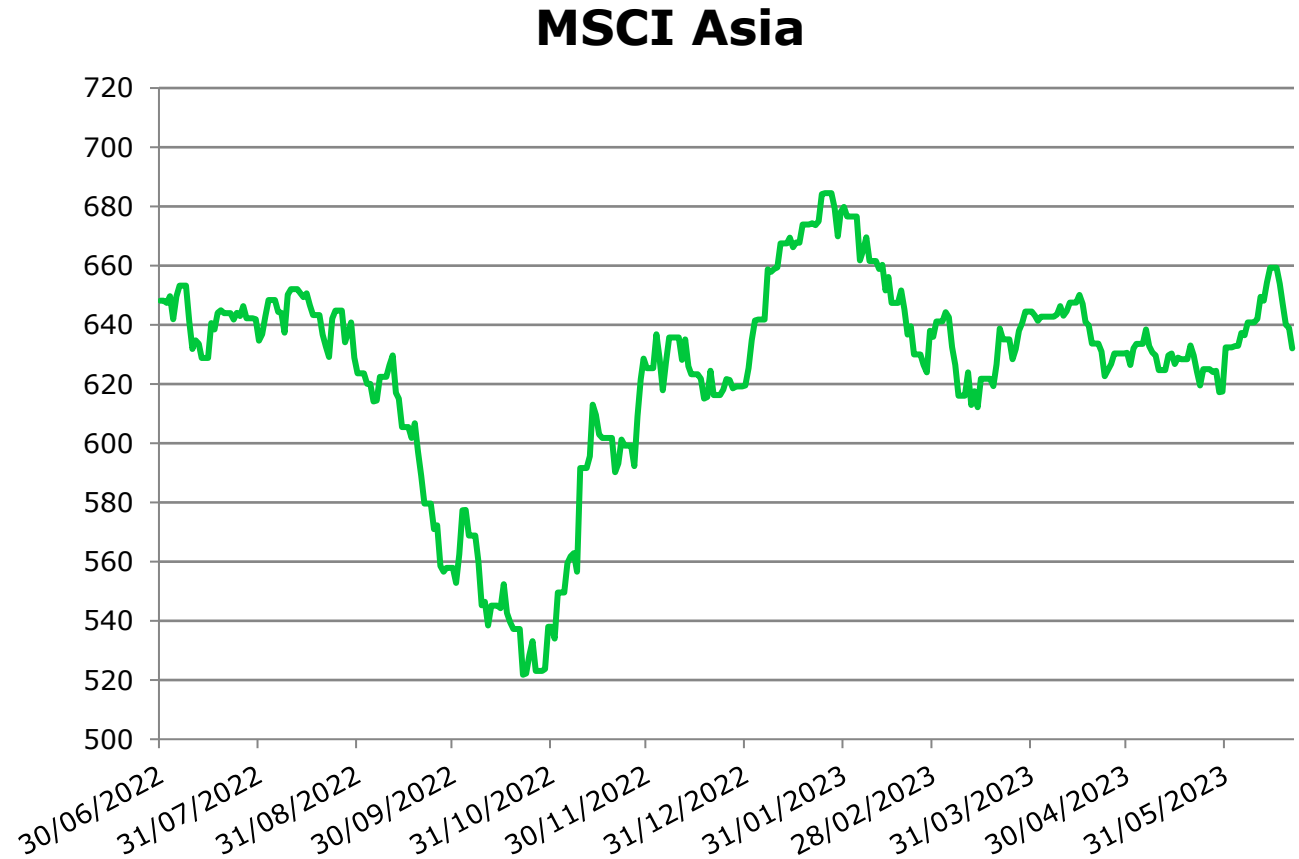
El EuroStoxx 50, comienza la jornada del lunes 26 de junio con una variación del 0,01%, hasta los 4.271,90 puntos, tras el inicio de la sesión de apertura. Respecto a días pasados. Los bancos centrales siguieron subiendo los tipos de interés, incluso más de lo esperado por parte el Banco de Inglaterra y del Norges Bank y los PMIs europeos se situaron todos por debajo de las previsiones, especialmente los de la industria. Los tipos de interés altos comienzan a hacer mella. Con todo esto y la inflación que persiste los mercados europeos que perdieron una media de un 2,5% semanal.



MSCI Asia

Cierre 632.10
Δ% -4.13%

Después de una semana antepasada con fuertes repuntes en la mayoría de los mercados asiáticos las correcciones y toma de utilidad no se hicieron esperar durante la semana pasada. A nivel internacional creció el nerviosismo sobre la desaceleración económica que mostrarán diversos países en la segunda mitad del año y que tan fuerte y prolongada será o que tan suave se podría presentar. En China, el Banco Popular de China recortó las tasas de referencia para préstamos en la primera flexibilización de este tipo en 10 meses, mientras las autoridades tratan de apuntalar una recuperación económica que está perdiendo fuelle y el mercado espera más estímulos.



Rendimiento acumulado 2.08%

Mercado de Divisas

MXN

Cierre **17.179**

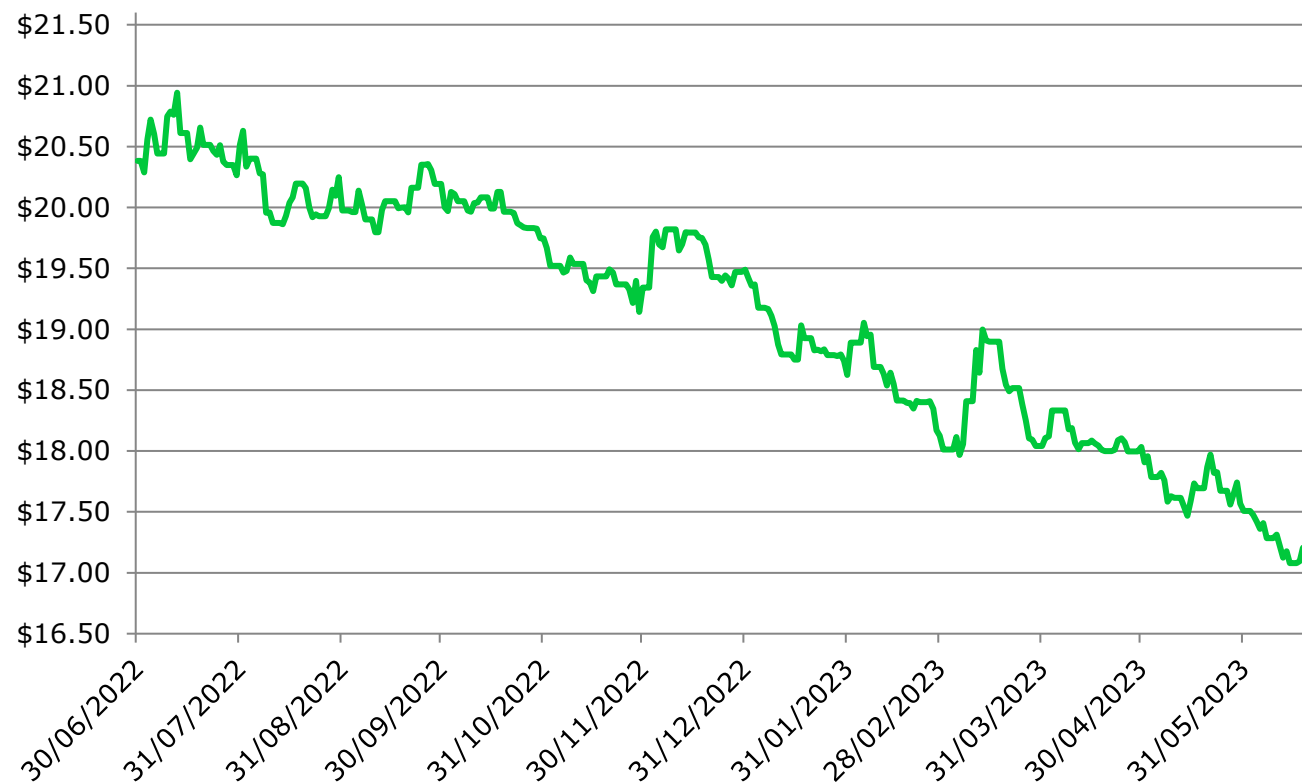
Δ% **0.59%**

El peso mexicano se mantuvo moviendo entre pérdidas y ganancias, cerrando la semana en MX\$17.17.

La depreciación del peso fue por un avance generalizado del dólar frente a la mayoría de las monedas en el mundo. Mientras que la aversión al riesgo ganó terreno en la mayoría de los mercados financieros este viernes, luego de que los bancos centrales a lo largo de la semana, se mostraran decididos a mantener un entorno restrictivo durante 2023.

Desde una perspectiva técnica en el corto plazo en gráfica diaria el par continúa mostrando señales de interés de venta para el dolar sin embargo los indicadores de fuerza muestran señales de una posible reversión alcista para el dólar.

FIX



Rendimiento acumulado -11.77%

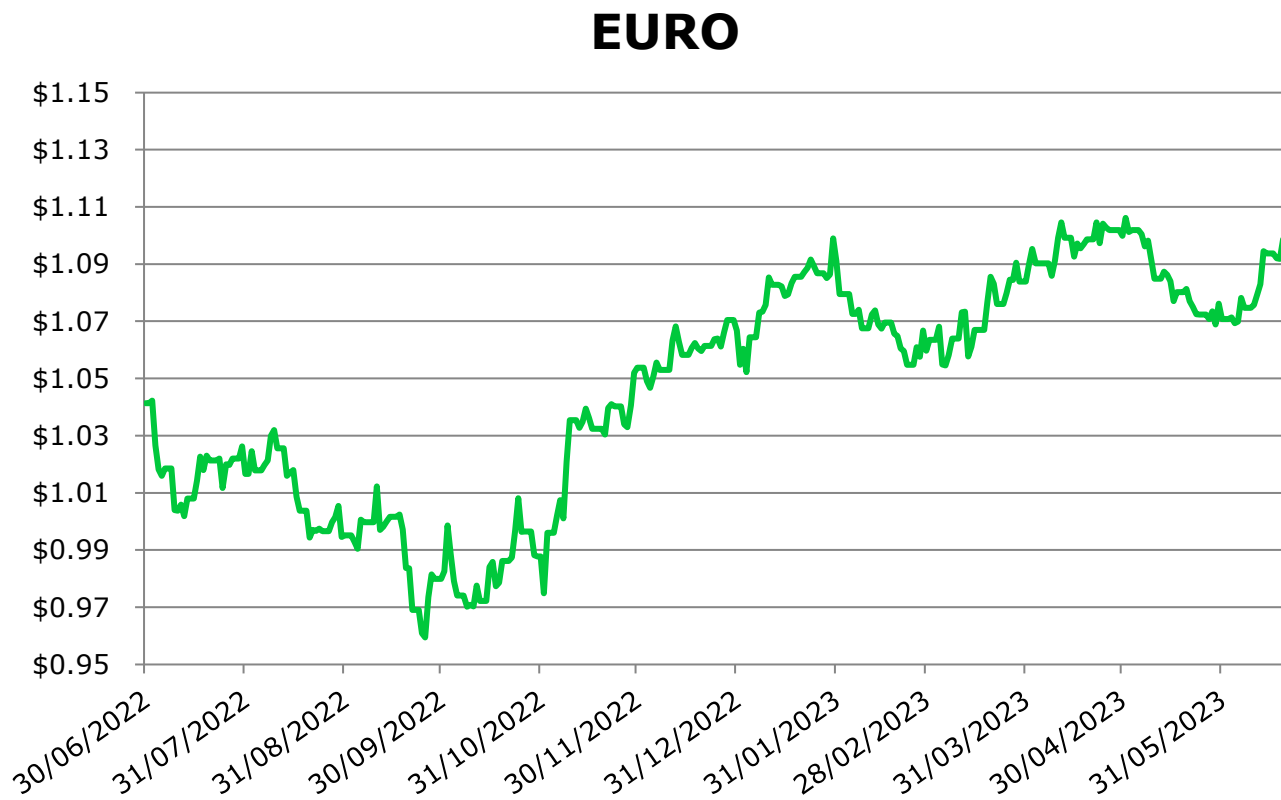
EUR

Cierre **1.08**

$\Delta\%$ **-0.41%**

Esta semana el euro mostro una menor fuerza frente al dólar, mientras que los datos económicos de la zona euro no favorecieron al movimiento del euro.

Desde una perspectiva técnica, la cotización del euro avanza por arriba de los promedios móviles de 50 y 100 días. Mientras que la presencia de una ruptura falsa en el nivel de 1.09, podría actuar como una confirmación de la voluntad de los compradores de reanudar el crecimiento de la cotización del euro.



Rendimiento acumulado 1.75%

Mercado de Deuda

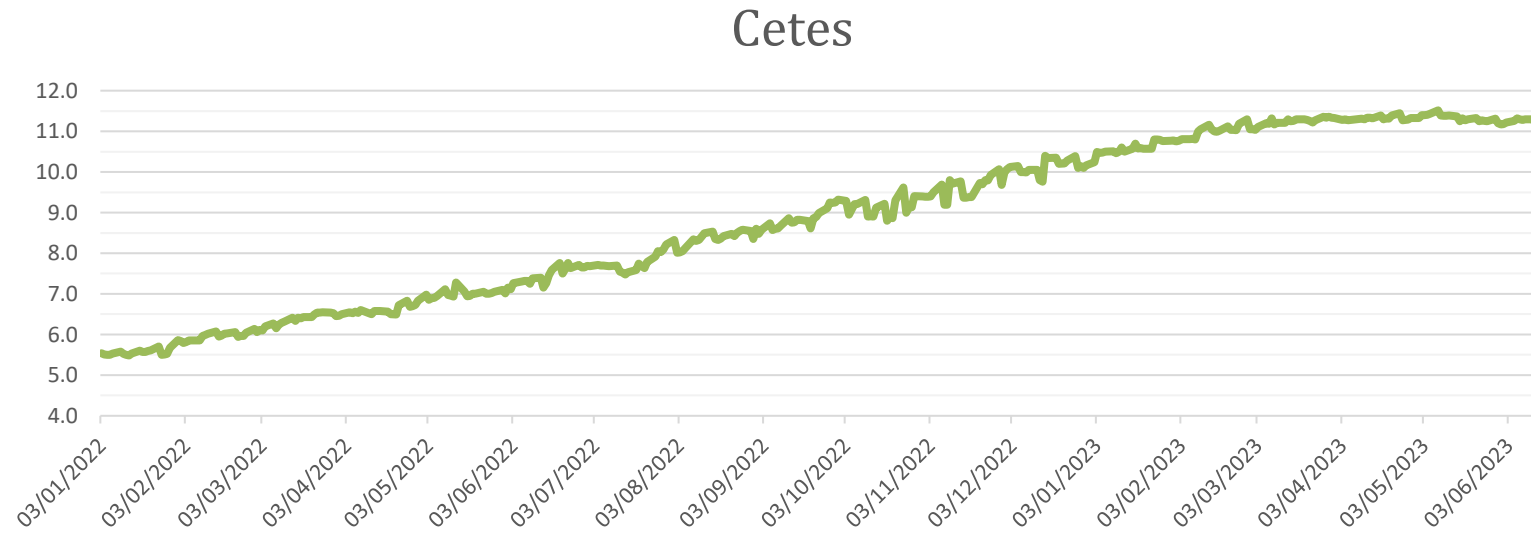
Mercado de Deuda

Fecha de Subasta: **20-jun-2023**

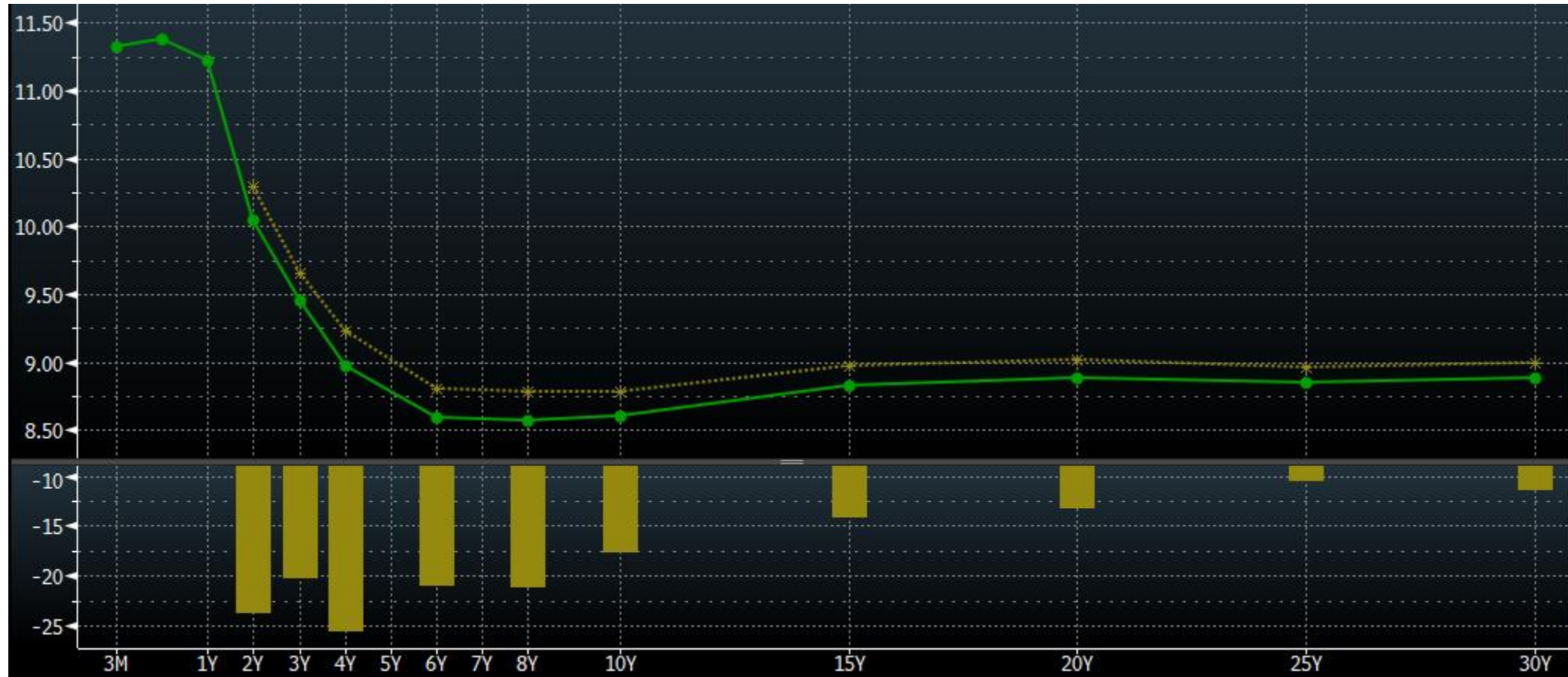
Cambio Semanal: **-6bps**

Tasa de interés subastada de Cetes 28: **11.09%**

Luego de conocer los resultados de inflación y la decisión de Banxico, en línea con los estimados, la curva presentó mayor volatilidad en la parte corta y media, con movimientos promedio de -15bps. El bono de referencia de 10 años tuvo un movimiento semanal de -19bps, cerrando la semana en 8.59%.



Mercado de Deuda



Agenda Económica Semanal



- 27-Jun** Balanza Comercial.
- 27-Jun** Reservas internacionales.
- 30-Jun** Tasa de Desempleo.



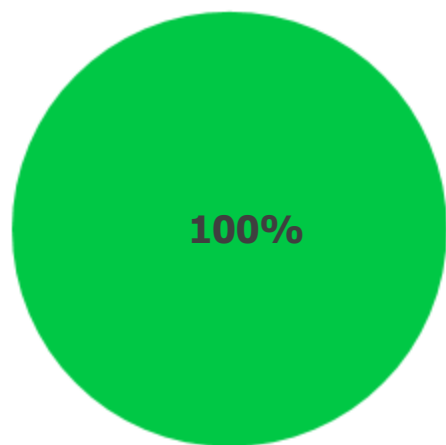
- 27-Jun** Órdenes de Bienes Duraderos.
- 28-Jun** Solicitudes de hipotecas.
- 29-Jun** Solicitudes de desempleo.
- 29-Jun** PIB.
- 30-Jun** Ingreso Personal.



Multiplataforma y portafolios premium

Portafolios Premium y Cartera de Fondos

CONSERVADOR

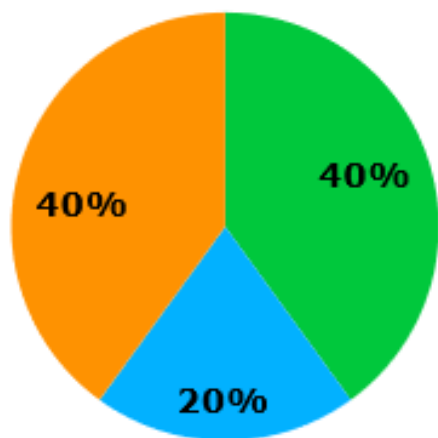


■ SK-DCP

Exento

	<u>Directo</u>	<u>Anualizado</u>
2023	4.77%	9.82%
Mes	0.72%	10.33%
12 Meses	9.07%	

ESTABILIDAD



■ SK-DCP

■ SK-DEST

■ SK-GUB

Exento

	<u>Directo</u>	<u>Anualizado</u>
2023	4.69%	9.64%
Mes	0.73%	10.45%
12 Meses	8.55%	

	<u>Directo</u>	<u>Anualizado</u>
2023	4.77%	9.80%
Mes	0.74%	10.60%
12 Meses	8.71%	

Portafolios Premium y Cartera de Fondos

MODERADO



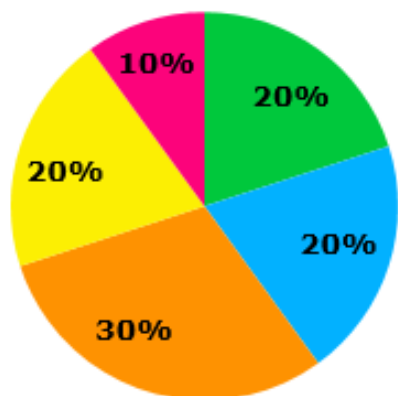
- SK-DCP
- SK-DEST
- SK-RVMX
- SK-RVST

Exento

	<u>Directo</u>	<u>Anualizado</u>
2023	3.80%	7.81%
Mes	0.76%	10.94%
12 Meses		7.27%

	<u>Directo</u>	<u>Anualizado</u>
2023	3.97%	8.17%
Mes	0.79%	11.36%
12 Meses		7.61%

MODERADO USD

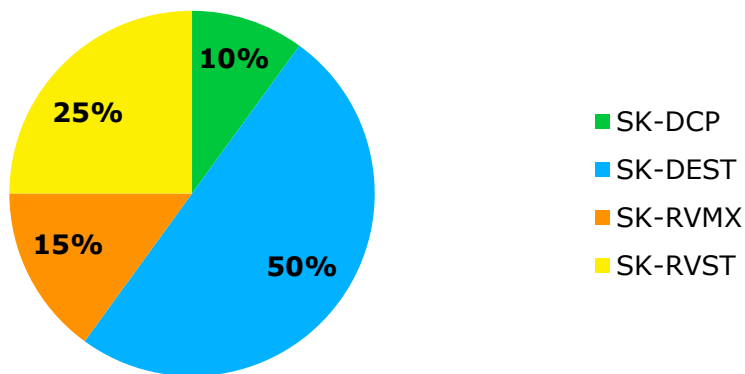


- FT-BOND
- FT-USA1
- NAVIGTR
- PRGLOB
- STERDOW

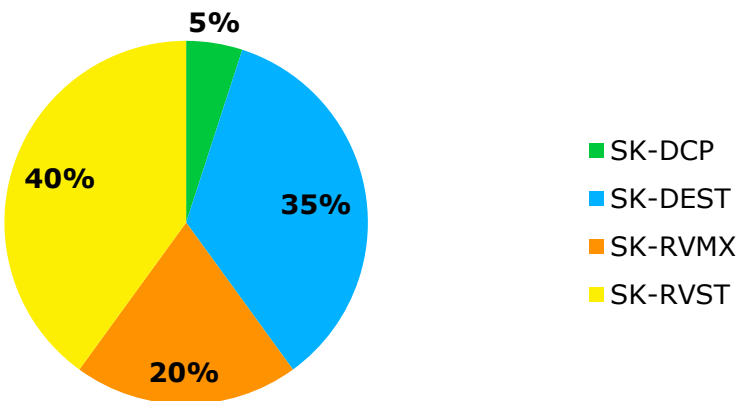
	MODERADO EN USD	
	MXN	USD
Junio	-1.46%	1.71%
Mayo	-1.88%	-0.49%
2Q23	-3.38%	1.28%
YTD	-7.63%	3.28%
12 Meses	-10.67%	2.14%
Inicio Portafolio	9.77%	19.66%
2022	-18.24%	-14.26%

Portafolios Premium y Cartera de Fondos

DINAMICO



ESPECULATIVO



	<u>Directo</u>	<u>Anualizado</u>
2023	3.29%	6.77%
Mes	0.76%	10.89%
12 Meses	6.30%	

Exento

	<u>Directo</u>	<u>Anualizado</u>
2023	3.46%	7.11%
Mes	0.79%	11.39%
12 Meses	6.64%	

	<u>Directo</u>	<u>Anualizado</u>
2023	2.35%	4.83%
Mes	0.72%	10.43%
12 Meses	4.71%	

Exento

	<u>Directo</u>	<u>Anualizado</u>
2023	2.50%	5.15%
Mes	0.76%	10.99%
12 Meses	5.02%	

Rendimientos actualizados al 26 junio de 2023

FONDOS DE INVERSIÓN EN INSTRUMENTOS DE DEUDA PARA PERSONAS FÍSICAS

Fondo	Serie	Institución Financiera	Calificación	Horizonte	7 días	Año en Curso	12 meses
SK-GUB	B1	Skandia Operadora	AAA/2	Corto Plazo	10.07%	9.81%	8.95%
+TASA	F2	Intercam Fondos	AAA/1	Corto Plazo	9.06%	9.02%	8.28%
SURCETE	BF1	SURA Investment Management	AAA/1	Corto Plazo	10.16%	9.63%	8.95%
SK-DCP	B	Skandia Operadora	AA/2	Corto Plazo	10.76%	9.82%	9.07%
PRINFGU	F0	Principal Fondos	AAA/2	Corto Plazo	9.94%	9.85%	9.18%
ST&ER1P	B	Santander Asset Management	AAA/2	Corto Plazo	9.65%	9.51%	8.78%
SURGOB	BFI	SURA Investment Management	AAA/2	Corto Plazo	12.47%	9.34%	8.59%
SURUDI	BF1	SURA Investment Management	AAA/2	Mediano Plazo	8.47%	2.58%	4.21%
GBMGUB	BF	Grupo Bursátil Mexicano	AAA/3	Mediano Plazo	9.02%	9.84%	9.13%
NTEDP	F4	Operadora de Fondos Banorte	AAA/4	Mediano Plazo	7.46%	9.68%	8.94%
SCOTIA2	F3	Scotia Fondos	AAA/4	Mediano Plazo	13.83%	9.54%	8.62%
SK-DEST	B	Skandia Operadora	AAA/4	Mediano Plazo	16.50%	8.95%	8.26%
NTEMP+	F4	Operadora de Fondos Banorte	AAA/4	Mediano Plazo	10.18%	9.13%	8.46%
NTEMPG	F5	Operadora de Fondos Banorte	AAA/4	Mediano Plazo	32.74%	7.02%	6.93%
PRINFTR	F1	Principal Fondos	AAA/5	Mediano Plazo	19.86%	2.17%	4.52%
GBMF3	BF	Grupo Bursátil Mexicano	AA/2	Mediano Plazo	9.64%	9.90%	9.27%
NTETR	F2	Operadora de Fondos Banorte	AAA/5	Largo Plazo	22.66%	4.67%	5.80%
SURB05	BF2	SURA Investment Management	AAA/5	Largo Plazo	59.94%	10.47%	8.69%
ST&ER-6	B1	Santander Asset Management	AAA/6	Largo Plazo	13.83%	9.54%	8.62%
SURREAL	BF2	SURA Investment Management	AA/6	Largo Plazo	19.59%	4.11%	1.85%
FT-REAL	BF2	Franklin Templeton Asset Management México	AA/6	Largo Plazo	21.50%	3.64%	5.50%

Rendimientos actualizados al 26 junio de 2023

FONDOS DE INVERSIÓN EN INSTRUMENTOS DE RENTA VARIABLE

Serie	Institución Financiera	Calificación	Horizonte	Rendimientos			
				7 días	Año en Curso	12 meses	
SK-RVMX	B	Skandia Operadora	N.A.	Largo Plazo	-3.03%	9.06%	14.38%
SURPAT	BF1	SURA Investment Management	N.A.	Largo Plazo	-2.84%	9.15%	14.54%
SURRVMX	BF1	SURA Investment Management	N.A.	Largo Plazo	-2.70%	9.97%	14.74%
NTEIPC+	F3	Operadora de Fondos Banorte	N.A.	Largo Plazo	-2.98%	8.76%	16.57%
CRECE+	B-F1	Compass Investments	N.A.	Largo Plazo	-3.27%	12.40%	26.45%
PRINRVA	FA	Principal Fondos	N.A.	Largo Plazo	-2.81%	10.30%	15.84%
GBMMXOP	BO	Grupo Bursátil Mexicano	N.A.	Largo Plazo	-2.20%	7.72%	7.77%

FONDOS DE INVERSIÓN EN INSTRUMENTOS DE RENTA VARIABLE INTERNACIONAL

Serie	Institución Financiera	Calificación	Horizonte	Rendimientos						
				7 días		Año en Curso		12 meses		
				MXP	DIV	MXP	DIV	MXP	DIV	
SK-RVST	B	Skandia Operadora	N.A.	Largo Plazo	-1.84%	-2.42%	-4.98%	6.20%	-6.08%	7.32%
STERDOW	B1	Santander Asset Management	N.A.	Largo Plazo	-1.00%	-1.58%	-9.76%	0.87%	-6.00%	7.40%
SURVEUR	BF2	SURA Investment Management	N.A.	Largo Plazo	-2.59%	-3.16%	-4.19%	7.09%	-0.96%	13.16%
SURASIA	BF	SURA Investment Management	N.A.	Largo Plazo	-3.99%	-4.55%	-9.55%	1.10%	-13.66%	-1.35%
FT-USA1	BF2	Franklin Templeton Asset Management México	N.A.	Largo Plazo	-0.58%	-1.16%	-2.72%	8.73%	-2.43%	11.48%
FT-GLOB	BF4	Franklin Templeton Asset Management México	N.A.	Largo Plazo	-1.81%	-2.39%	-2.30%	9.20%	-5.32%	8.18%
GBMAAA	BO	Grupo Bursátil Mexicano	N.A.	Largo Plazo	-2.21%	-2.78%	-0.31%	11.42%	-10.38%	2.40%
AXESEDM	F1	Finaccess Fondos	N.A.	Largo Plazo	-2.62%	-3.19%	3.73%	15.94%	9.11%	24.67%

Rendimientos actualizados al 26 junio de 2023

FONDOS DE INVERSIÓN EN INSTRUMENTOS DE DEUDA PARA PERSONAS MORALES EXENTAS Y PLANES PERSONALES DE RETIRO

Serie	Institución Financiera	Calificación	Horizonte	Rendimientos			
				7 días	Año en Curso	12 meses	
SK-GUB	E1	Skandia Operadora	AAA/2	Corto Plazo	10.11%	9.84%	9.01%
GBMGUBL	BE	Grupo Bursátil Mexicano	AAA/1	Corto Plazo	9.82%	9.84%	9.04%
SK-DCP	E	Skandia Operadora	AA/2	Corto Plazo	10.92%	9.99%	9.22%
PRINFGU	X1	Principal Fondos	AAA/2	Corto Plazo	10.72%	10.66%	9.97%
NTEGUB+	E6	Operadora de Fondos Banorte	AAA/2	Corto Plazo	10.14%	10.15%	9.39%
STRGOB2	B0	Santander Asset Management	AAA/2	Corto Plazo	10.04%	9.70%	9.08%
NTEDP	E7	Operadora de Fondos Banorte	AAA/4	Mediano Plazo	7.79%	10.02%	9.26%
SURUDI	BOE4	SURA Investment Management	AAA/4	Mediano Plazo	8.89%	3.02%	4.61%
SK-DEST	E	Skandia Operadora	AAA/5	Mediano Plazo	16.89%	9.36%	8.66%
NTEMP+	E6	Operadora de Fondos Banorte	AAA/4	Mediano Plazo	10.80%	9.78%	9.10%
NTEMPG	E6	Operadora de Fondos Banorte	AAA/4	Mediano Plazo	33.68%	7.98%	7.90%
PRINFTR	X1	Principal Fondos	AAA/4	Mediano Plazo	20.73%	3.05%	5.39%
SCOTILP	E	Scotia Fondos	AAA/5	Mediano Plazo	45.01%	9.66%	9.71%
GBMM3	BE	Grupo Bursátil Mexicano	AAA/5	Mediano Plazo	10.17%	10.16%	9.47%
NTETR	E5	Operadora de Fondos Banorte	AA/4	Mediano Plazo	22.82%	4.83%	5.93%
SURB05	BFE	SURA Investment Management	AAA/5	Largo Plazo	60.34%	10.95%	9.10%
SCOTIMB	E	Scotia Fondos	AAA/5	Largo Plazo	56.25%	11.06%	9.82%
SURREAL	BOE5	SURA Investment Management	AAA/6	Largo Plazo	19.80%	4.34%	5.46%
FT-REAL	BE2	Franklin Templeton Asset Management México	AAA/6	Largo Plazo	21.67%	3.82%	5.64%

Rendimientos actualizados al 26 junio de 2023

FONDOS DE INVERSIÓN EN INSTRUMENTOS DE COBERTURA

Serie	Institución Financiera	Calificación	Horizonte	Rendimientos			
				7 días MXP	Año en Curso MXP	12 meses MXP	
NTEEURO	F2	Operadora de Fondos Banorte	AAA/5	Mediano Plazo	0.26%	-10.71%	-12.63%
ST&ER-5	B1	Santander Asset Management	AAA/6	Mediano Plazo	0.74%	-10.68%	-12.74%

FONDOS DE INVERSIÓN EN INSTRUMENTOS DE DEUDA INTERNACIONAL PARA PERSONAS FÍSICAS

Serie	Institución Financiera	Calificación	Horizonte	Rendimientos						
				7 días		Año en Curso		12 meses		
TEMGBIA	BF2	Franklin Templeton Asset Management México	AA/6	Mediano Largo Plazo	-0.53%	-1.12%	-13.50%	-3.32%	-14.95%	-2.82%
NAVIGTR	BF2	SURA Investment Management	N.A.	Mediano Plazo	-0.36%	-0.94%	-11.94%	-1.58%	-17.57%	-5.82%
FT-BOND	BF1	Franklin Templeton Asset Management México	AA/6	Mediano Largo Plazo	0.68%	0.09%	-11.32%	-0.88%	-14.82%	-2.67%

FONDOS DE INVERSIÓN EN INSTRUMENTOS DE DEUDA INTERNACIONAL PARA PERSONAS MORALES NO CONTRIBUYENTES Y PLANES PERSONALES PARA EL RETIRO

Serie	Institución Financiera	Calificación	Horizonte	Rendimientos						
				7 días		Año en Curso		12 meses		
TEMGBIA	BE2	Franklin Templeton Asset Management México	AA/6	Mediano Largo Plazo	-0.53%	-1.11%	-13.31%	-3.11%	-14.59%	-2.41%

FONDOS DE INVERSIÓN EN INSTRUMENTOS DE DEUDA INTERNACIONAL PARA PERSONAS MORALES

Serie	Institución Financiera	Calificación	Horizonte	Rendimientos						
				7 días		Año en Curso		12 meses		
TEMGBIA	BM2	Franklin Templeton Asset Management México	AA/6	Mediano Largo Plazo	-0.53%	-1.12%	-13.50%	-3.32%	-14.95%	-2.82%

Rendimientos actualizados al 26 junio de 2023

Portafolios Capital Plus - Conservador

	Serie	Institución Financiera	Calificación	Horizonte	Rendimientos		
					7 días	Año en Curso	12 meses
PRINLS0	FC	Principal Fondos	N.A.	Largo Plazo	0.08%	2.74%	5.07%
SCOTDVC	F1	Scotia Fondos	N.A.	Largo Plazo	0.40%	3.63%	7.32%
FT-LIQU	BF2	Franklin Templeton Asset Management México	AAA/2	Corto Plazo	0.21%	5.05%	9.52%

Portafolios Capital Plus - Moderado

	Serie	Institución Financiera	Calificación	Horizonte	Rendimientos		
					7 días	Año en Curso	12 meses
PRINLS1	FC	Principal Fondos	N.A.	Largo Plazo	0.04%	0.32%	-0.15%
SCOTMA1	F1	Scotia Fondos	N.A.	Largo Plazo	-0.43%	1.67%	3.94%
MODERADO SK	B1	Skandia Fondos	N.A.	Mediano Plazo	-0.41%	2.67%	4.36%

Portafolios Capital Plus - Dinámico

	Serie	Institución Financiera	Calificación	Horizonte	Rendimientos		
					7 días	Año en Curso	12 meses
PRINLS2	FC	Principal Fondos	N.A.	Largo Plazo	-0.77%	-1.03%	-1.87%
SCOTMA2	F1	Scotia Fondos	N.A.	Largo Plazo	-0.69%	1.59%	2.82%
DINAMICO SK	B	Skandia Fondos	N.A.	Mediano Plazo	-1.03%	1.94%	2.49%

Portafolios Capital Plus - Agresivo

	Serie	Institución Financiera	Calificación	Horizonte	Rendimientos		
					7 días	Año en Curso	12 meses
PRINLS3	FC	Principal Fondos	N.A.	Largo Plazo	-1.79%	-2.45%	-4.24%
TEMGBIA	BF2	Franklin Templeton Asset Management México	AA/6	Mediano Largo Plazo	-0.53%	-13.50%	-14.95%
ESPECULATIVO SK B		Skandia Fondos	N.A.	Largo Plazo	-1.47%	1.04%	0.42%

Composición y Rendimientos Portafolios Skandia Life

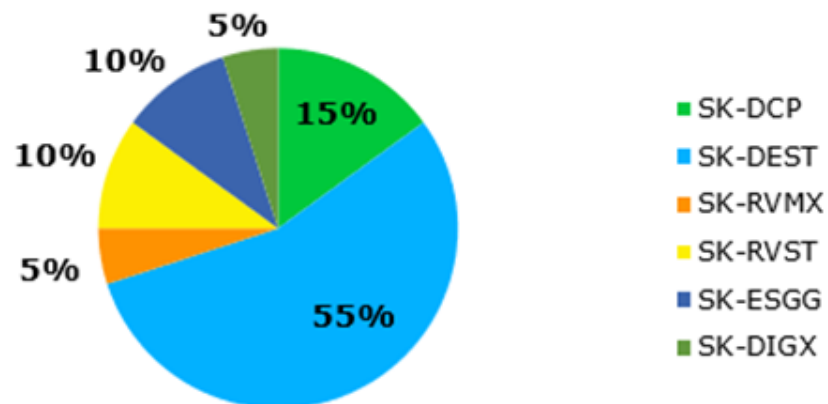
Estabilidad Life



Exento

	Directo	Anualizado
2023	3.57%	7.52%
Mes	0.49%	8.43%
12 Meses	6.06%	

Moderado Life



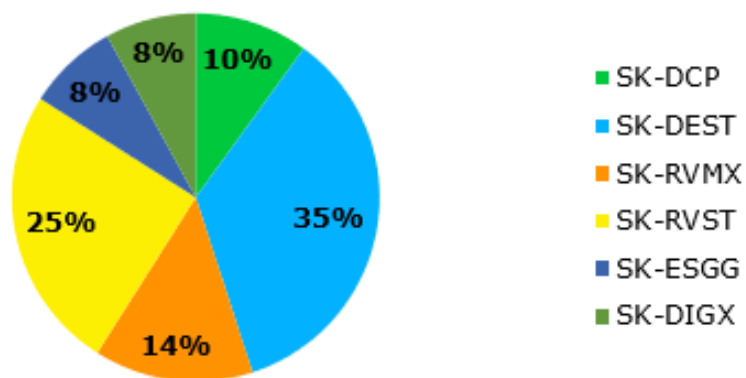
Exento

	Directo	Anualizado
2023	2.67%	5.63%
Mes	0.58%	9.93%
12 Meses	4.36%	

	Directo	Anualizado
2023	2.73%	5.75%
Mes	0.59%	10.05%
12 Meses	4.46%	

Composición y Rendimientos Portafolios Skandia Life

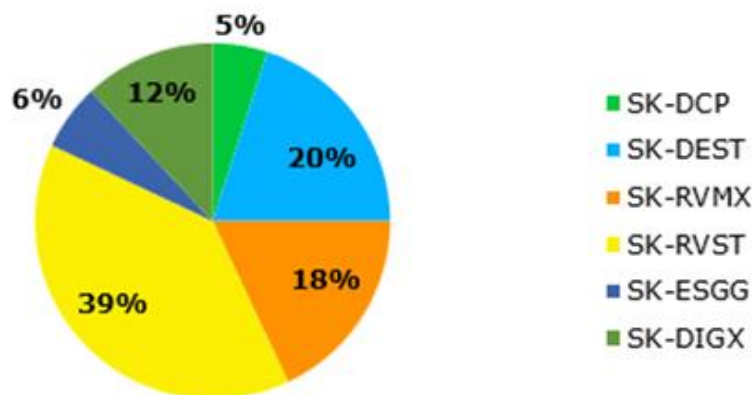
Dinámico Life



Exento

	<u>Directo</u>	<u>Anualizado</u>
2023	1.94%	4.07%
Mes	0.70%	11.93%
12 Meses	2.49%	

Especulativo Life



Exento

	<u>Directo</u>	<u>Anualizado</u>
2023	1.04%	2.20%
Mes	0.74%	12.66%
12 Meses	0.42%	

	<u>Directo</u>	<u>Anualizado</u>
2023	1.07%	2.24%
Mes	0.74%	12.70%
12 Meses	0.45%	

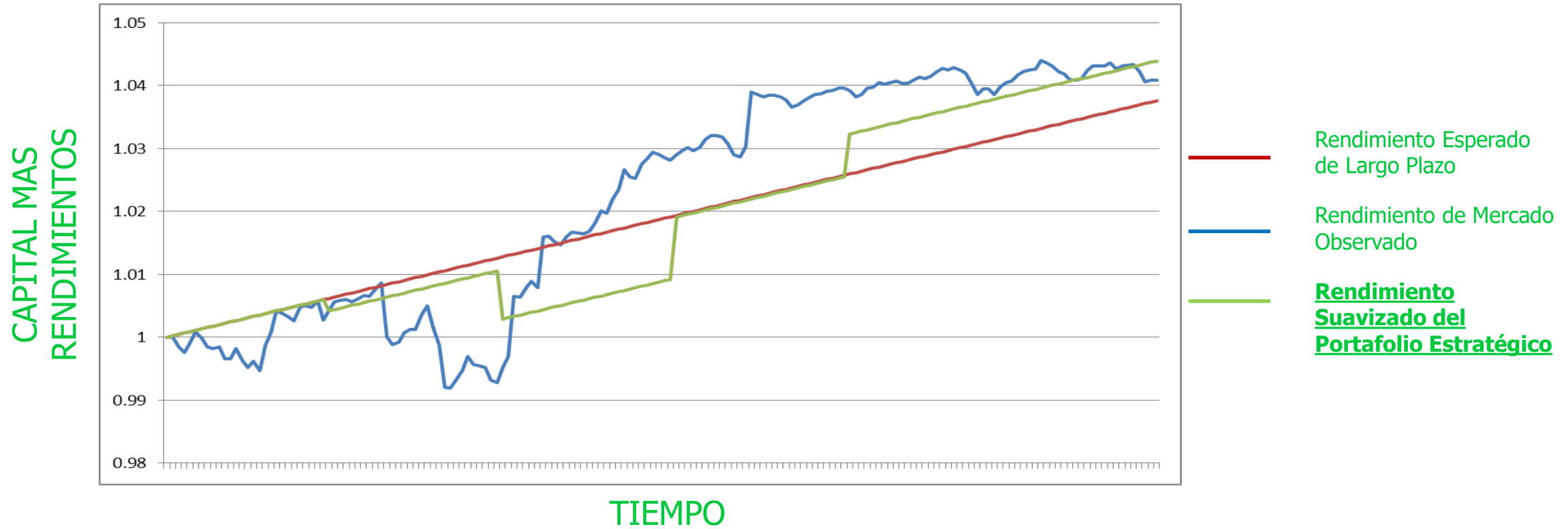
Portafolios Skandia ESG y Digital

	SK-ESGG		
	B	E	A
Junio	0.71%	0.72%	0.80%
Mayo	-1.04%	-1.03%	-0.84%
2Q23	0.14%	0.16%	0.58%
YTD	2.26%	2.27%	3.38%
12 Meses	4.18%	4.22%	7.01%

	SK-DIGX		
	B	E	A
Junio	-0.27%	-0.37%	-0.15%
Mayo	7.54%	7.49%	7.70%
2Q23	1.04%	0.92%	1.56%
YTD	5.36%	5.18%	6.45%
12 Meses	-3.35%	-4.47%	-1.23%

PORTAFOLIO ESTRATEGICO

Comportamiento en el tiempo



CREA PORTAFOLIO ESTRATEGICO
Rendimientos Suavizados Netos Anualizados

2016	5.54%
2017	2.91%
2018	2.30%
2019	0.48%
2020	1.37%
2021	5.78%
2022	1.04%
2023	1.18%

iGracias!

Empoderamos a las personas para que construyan la mejor versión de su futuro financiero.

#SomosCRECE