

Junta de Análisis

EEUU

- El presidente de la Reserva Federal de Minneapolis, Neel Kashkari, dijo que podría ser necesaria otra subida a las tasas de interés este año y mantener las condiciones monetarias restrictivas por más tiempo si la economía resiste más de lo esperado.
- La revisión final al producto interno bruto para el segundo trimestre del año reveló que la economía estadounidense tuvo una expansión de 2.1% anualizado, en línea con lo esperado y ligeramente por encima del 2.0% alcanzado en los primeros tres meses de 2023.
- Los contratos de compra de viviendas cayeron más de lo esperado en agosto, registrando la mayor baja en casi un año, a medida que las altas tasas hipotecarias erosionan la asequibilidad, de acuerdo con la encuesta publicada el jueves 28 de septiembre.
- Las solicitudes de seguro por desempleo se incrementaron en 2.000 para ubicarse en 204.000 durante la semana que terminó el 23 de septiembre. Cabe señalar que la cifra de la semana pasada fue la más baja desde enero.

México

- La balanza comercial registró un déficit de 1,400 millones de dólares en agosto. De acuerdo con el desglose, las exportaciones se incrementaron en 3.8% respecto al mismo periodo del año previo para un total de 52,400 millones de dólares, mientras que las importaciones cayeron en 4.3% a 53,700 millones de dólares. Como resultado, la balanza comercial acumuló un déficit de 8,600 millones de dólares en los primeros ocho meses del año.
- La Encuesta Nacional de Ocupación y Empleo (ENOE) reveló que la población ocupada en México ascendió a 59.2 millones en agosto, cifra que refleja un incremento de 1.6 millones respecto al mismo mes del año previo. Al mismo tiempo, la tasa de desempleo (en cifras desestacionalizadas) registró un decremento de 0.2 puntos porcentuales para situarse en 2.7%, lo que representa el nivel más bajo en su historia.
- Como se esperaba, el Banco de México decidió por unanimidad dejar la tasa de interés de referencia sin cambios en 11.25% por cuarta ocasión consecutiva. La Junta de Gobierno reiteró que la tasa de referencia debe permanecer en su nivel actual por un largo periodo.

The background of the slide is a dark green, semi-transparent financial chart. It features a candlestick chart with several green bars indicating upward price movement. Overlaid on the candlesticks are two line graphs: a jagged line representing price fluctuations and a smoother line representing a moving average. Horizontal grid lines are visible, with some labeled with values like '2005.08', '2003.68', and '2000.055'. The overall aesthetic is technical and data-driven.

Noticias locales e internacionales

Noticias

Internacionales

Eurozona: El índice de confianza del consumidor cayó en septiembre a su peor nivel en seis meses. Según las cifras provisionales de la Comisión Europea, el índice pasó de -16 unidades en agosto a -17.8 puntos. De acuerdo con los analistas, la economía de la eurozona podría estar en camino de una contracción en el tercer trimestre, aunque con cierta divergencia entre países.

Alemania: El índice general de clima empresarial IFO bajó del dato de 85.8 unidades revisado en agosto a 85.7 unidades en septiembre. Esta lectura fue ligeramente mejor a las 85.2 unidades que anticipaba el mercado.

Inglaterra: La economía creció 0.6% anual en el segundo trimestre del año, superando el estimado preliminar. De este modo, el producto interno bruto se encuentra 1.8% por arriba de los niveles previos a la crisis. Con este dato, el país deja de estar rezagada del resto de las grandes naciones industriales en su recuperación de la pandemia.

China: Tras caer en los cinco meses previos, las utilidades del sector industrial aumentaron 17.2% en agosto respecto al año anterior, su mayor crecimiento en más de un año, de acuerdo con cifras oficiales. Los datos sugieren que la economía de China se está estabilizando, aunque la recuperación podría ser difícil y prolongada.



Mercado de Renta variable **local e internacional**

Mercado de Capitales

S&P 500

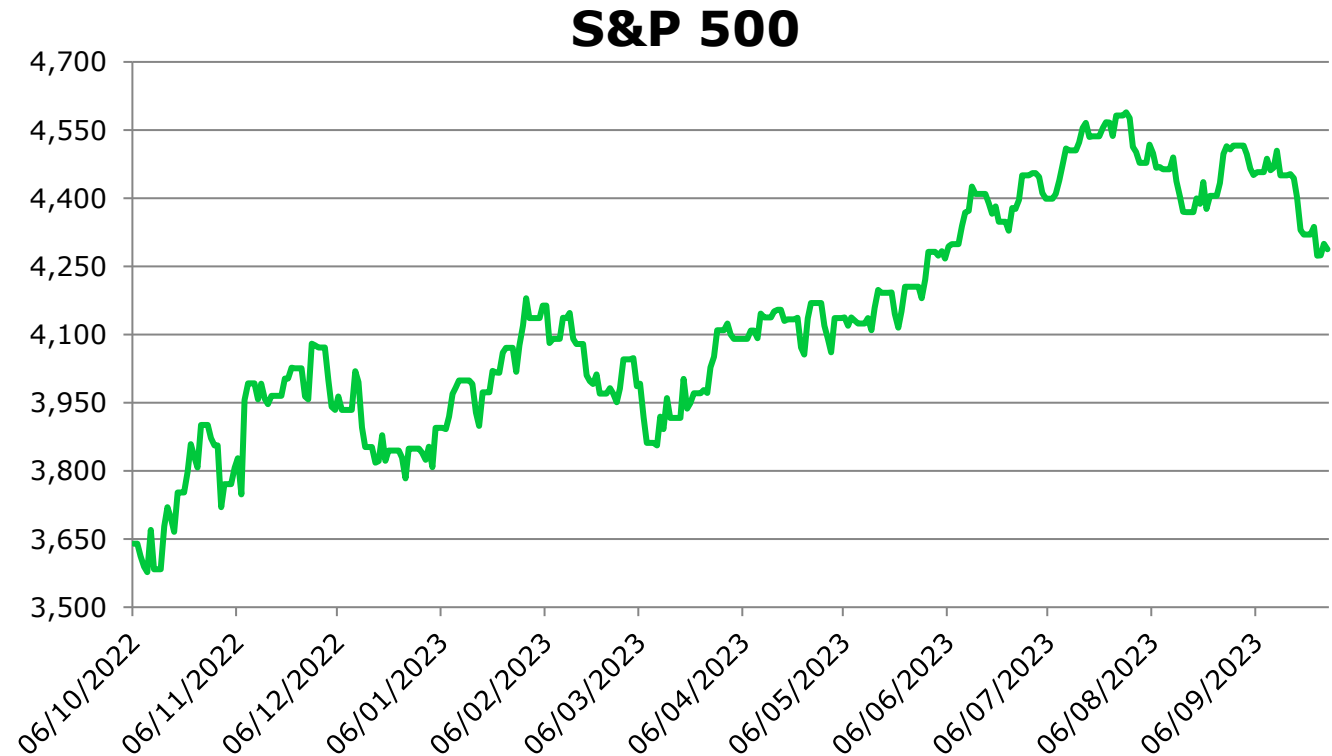
Cierre **4288.05**

$\Delta\%$ **-0.74%**

Las bolsas de Estados Unidos cerraron mixtas este viernes luego de que el presidente de la Reserva Federal de Nueva York, John Williams, dijera que el banco central ya habría llegado al fin de su ciclo de alza de tasas, pero que debería mantenerlas elevadas durante “algún tiempo” para que la inflación vuelva al objetivo del 2%.

El S&P 500 cayó un -0,27% hasta llegar a los 4,288.05

La perspectiva de un cierre prolongado del Gobierno ha mermado aún más el optimismo de la mayor economía del mundo. La renta fija mundial está a punto de registrar su peor caída mensual desde febrero



Rendimiento acumulado

11.40%

IPC

Cierre **50874.980**

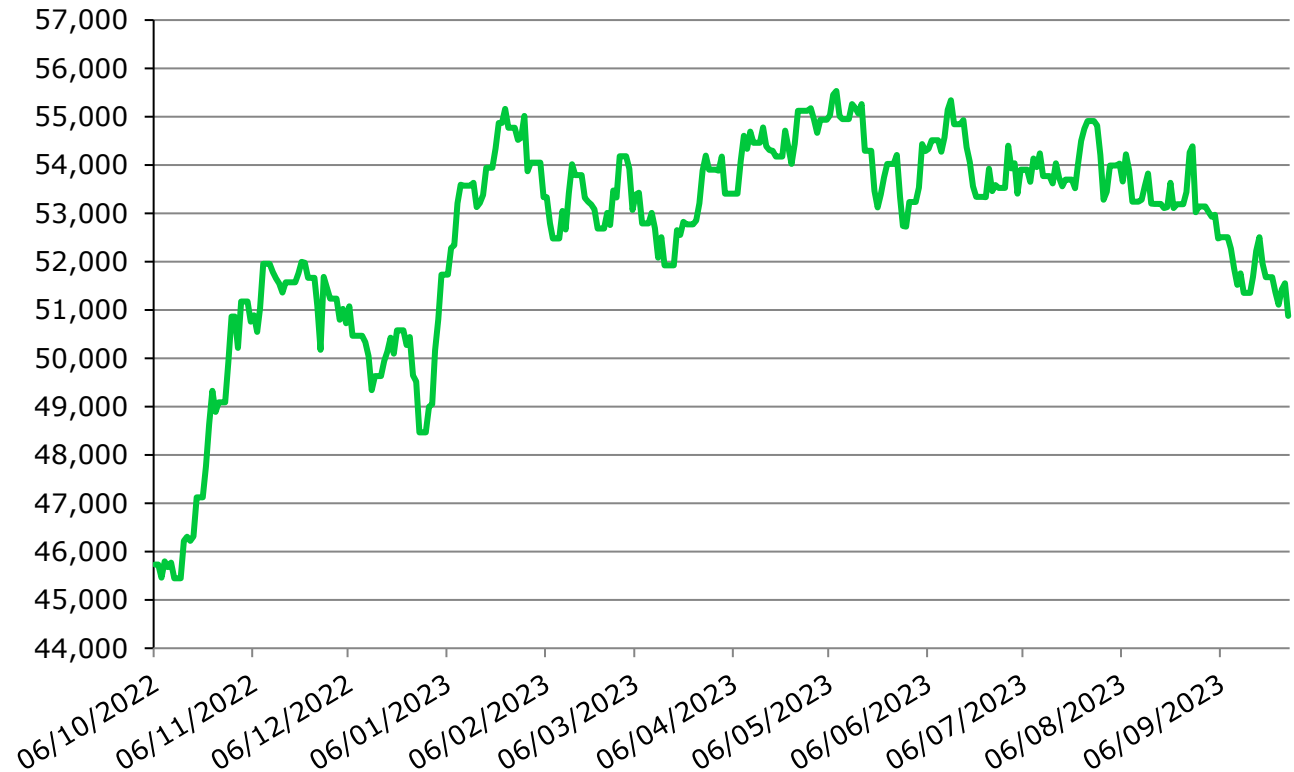
$\Delta\%$ **-1.55%**

El IPC cerró con fuertes pérdidas las negociaciones el día viernes. Los índices bursátiles locales retrocedieron con fuerza, lastrados por el sector aéreo, terminando su segundo mes con caídas consecutivas y su peor trimestre en un año.

Los títulos de los grupos aeroportuarios encabezaron las pérdidas con OMA, que cedió un 9.04% a 189.14 pesos, su punto más bajo desde agosto, seguidos por los de GAP y Asur, así como la aerolínea Volaris, con pérdidas de más de un 5% todas ellas.

Para Volaris esto supone su peor nivel de cierre desde julio de 2020, a 11.85 pesos, esto derivado de una "inspección acelerada" de motores la cual generó incertidumbre, y que, según analistas, estaría contagiando de preocupaciones al resto del sector.

IPC



Rendimiento acumulado

4.98%

Euro Stoxx 50 Índice

Cierre **4174.66000**

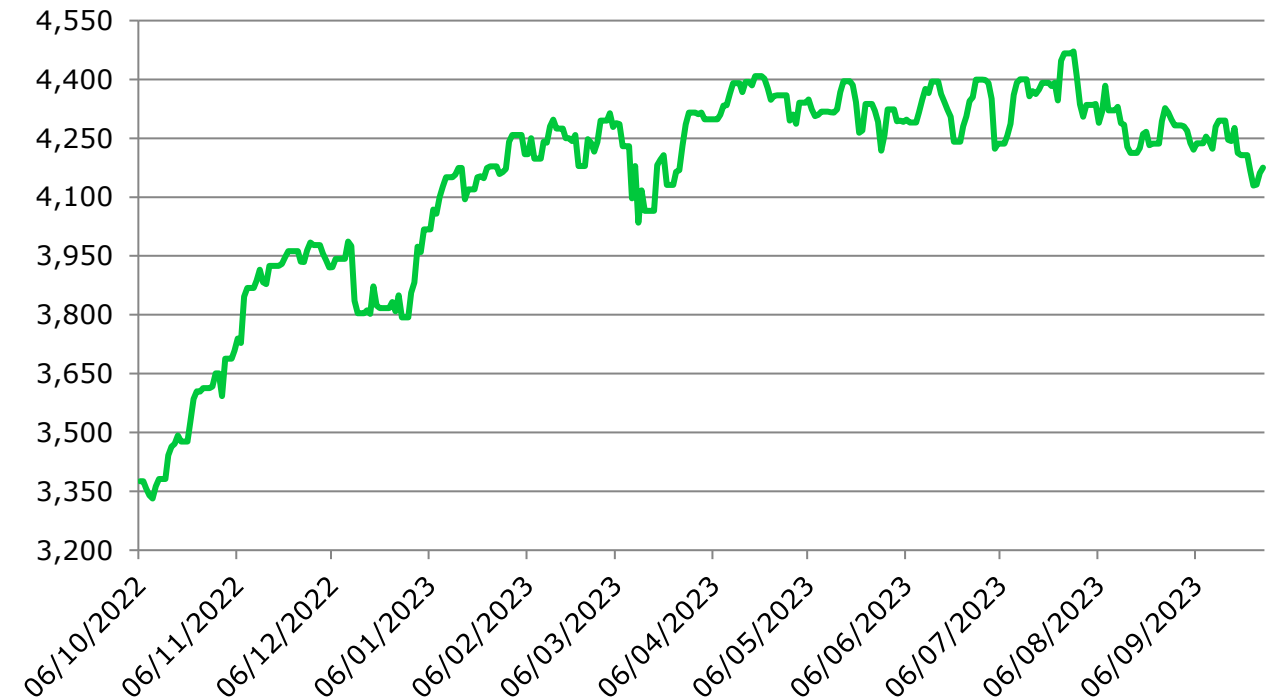
$\Delta\%$ **-0.77%**

La inflación que ha estado afectando a los europeos disminuyó drásticamente en septiembre, fortaleciendo las esperanzas de que los consumidores eventualmente paguen menos por alimentos, vacaciones y los recortes de cabello, y que el Banco Central Europeo no tenga que subir más las tasas de interés.

La tasa anual fue del 4,3% este mes, comparado con 5,2% en agosto. Pero los recientes aumentos de los precios del petróleo están ensombreciendo las perspectivas de reducir la inflación hasta el objetivo del banco central del 2%

La inflación subyacente, que excluye los volátiles precios de los combustibles y los alimentos, cayó más de lo que esperaban los analistas: del 5,3% al 4,5%, según datos publicados el viernes por la agencia de estadísticas de la Unión Europea, Eurostat. El BCE sigue de cerca esta cifra para evaluar cómo está bajando la inflación.

STOXX50E



Rendimiento acumulado

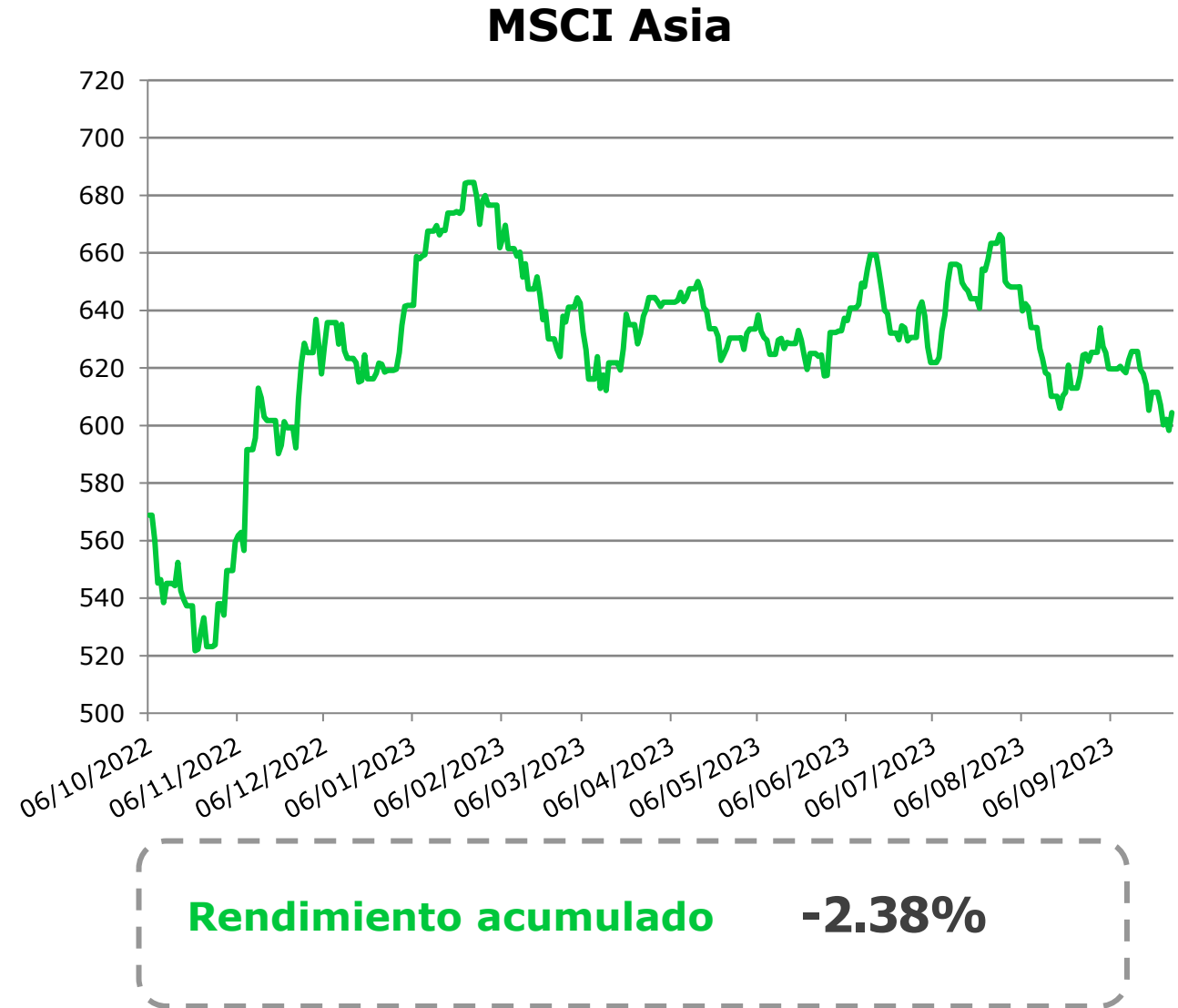
10.04%

MSCI Asia

Cierre **604.520000**
 $\Delta\%$ **-1.16%**

Nuevamente una semana con presiones a la baja para la región asiática que continúa con gran aversión al riesgo en el corto plazo por parte de los inversionistas. Luego de los grandes estímulos impulsados por el gobierno en varios sectores de la economía China y pese a que se han visto mejoras en algunos indicadores económicos, existen diversos riesgos potenciales que podrían traer un estancamiento económico para China así como para gran parte de las economías mundiales.

“Pensamos que China tiene a mano la posibilidad de un mayor crecimiento a mediano plazo. China debería aprovechar la oportunidad para reequilibrar su economía a través de políticas macroeconómicas de apoyo a corto plazo y reformas a mediano plazo”. De acuerdo con Julie Kozack, principal portavoz del FMI.



Mercado de Divisas

MXN

Cierre **17.4127**

$\Delta\%$ **1.49%**

El peso mexicano se caracterizó por un comportamiento entre ligeras pérdidas y ganancias, con sentimientos hacia el mercado mixtos, cerrando la semana en MX\$17.41. En general y desde una perspectiva técnica el tipo de cambio sigue respetando niveles de MX\$17.00 de corto plazo demuestra sensibilidad al alza de tasas en Estados Unidos, mientras que el techo se mantiene alrededor de los MX\$17.70, actualmente la cotización del dolar se posiciona por encima del promedio móvil de 50 días lo que podría sustentar que en el corto plazo dólar podría continuar con una ligera apreciación para el dolar, sin embargo, es importante tener en cuenta que si los próximos datos americanos llegan a superar las expectativas esto pudiera tener un efecto positivo sobre el dólar.

FIX



Rendimiento acumulado -10.57%

EUR

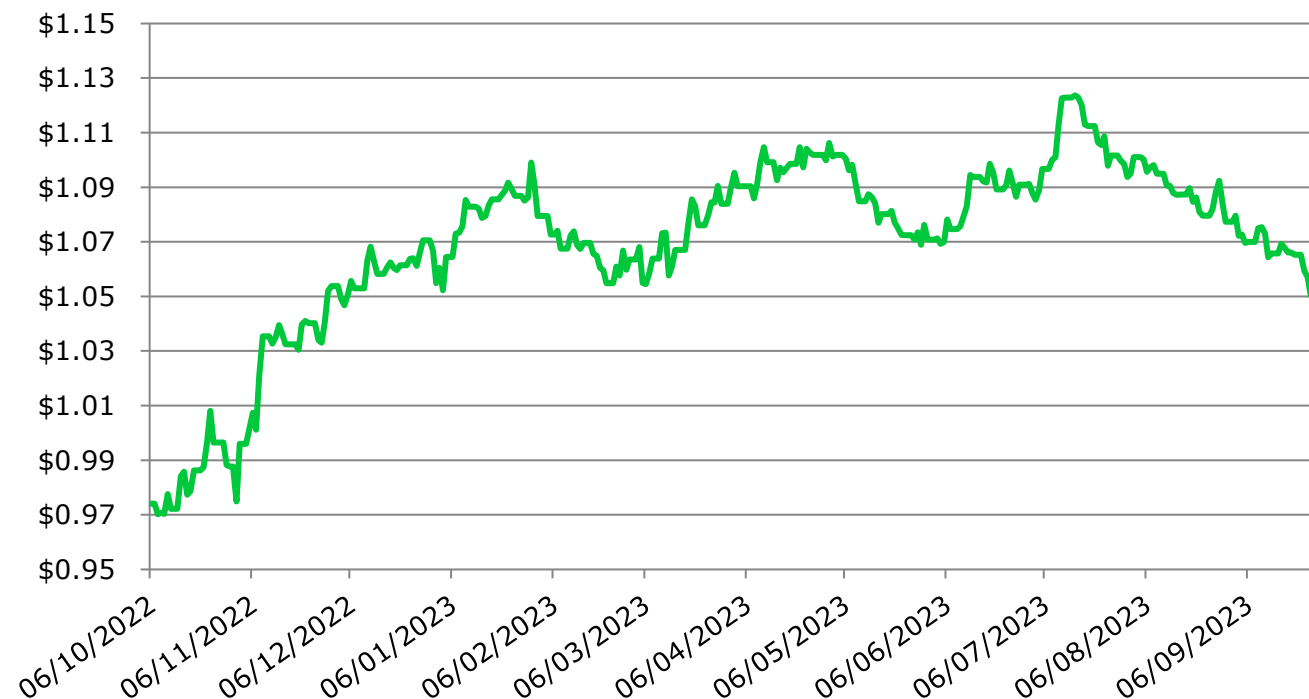
Cierre **1.05730**

$\Delta\%$ **-0.75%**

Esta semana el euro presento movimientos a la baja, cerrando la semana con una ligera debilidad frente al dólar.

La cotización del euro avanza por debajo de los promedios móviles de 50 y 200 días y desde un punto de vista del análisis técnico, la cotización del euro ha roto una de las resistencias técnicas más relevantes (1.08) indicando una evidente debilidad por parte de los compradores con señales de una mayor volatilidad para los próximos días, mientras que los indicadores de fuerza dan lecturas de posibles inicios de movimientos al alza.

EURO



Rendimiento acumulado

-1.23%

Mercado de Deuda

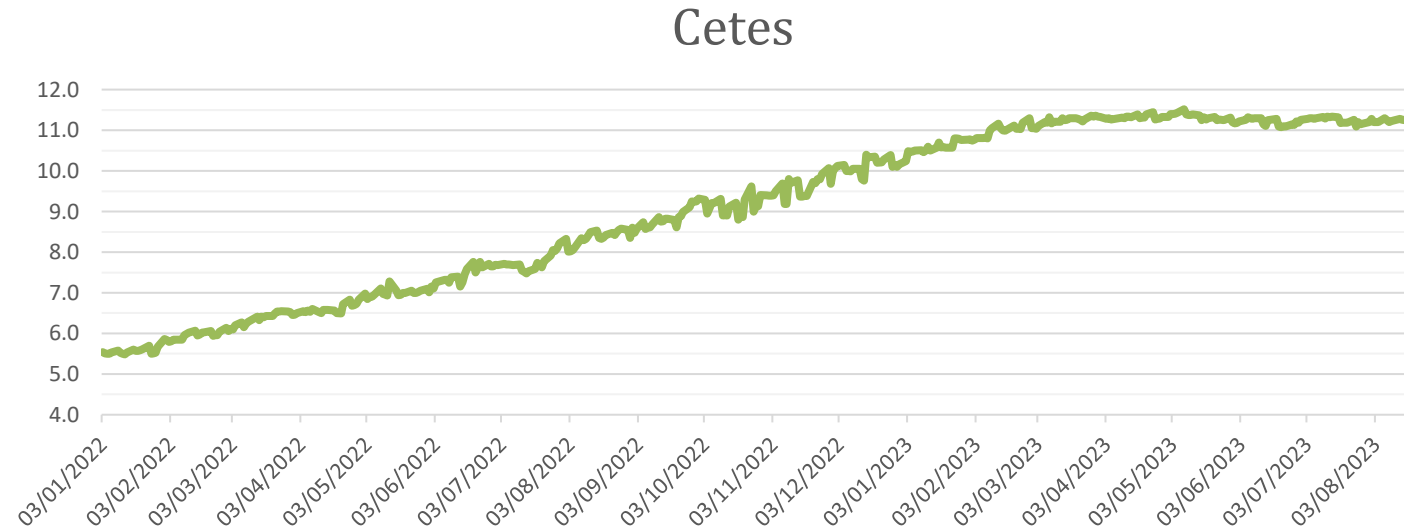
Mercado de Deuda

Fecha de Subasta: **26-sep-2023**

Cambio Semanal: **+5bps**

Tasa de interés subastada de Cetes 28: **11.05%**

Esta semana observamos volatilidad media en el mercado de deuda en México, luego de conocer la decisión de Banco de México de no realizar cambios en la tasa de referencia. El mercado tuvo movimientos en promedio de +10bps. El bono de referencia de 10 años tuvo un movimiento semanal de +12bps, cerrando la semana en 9.91%.



Mercado de Deuda



Agenda Económica Semanal



- 02-Oct** Remesas totales.
- 03-Oct** Inversión fija bruta.
- 03-Oct** Reservas internacionales.
- 04-Oct** Confianza consumidor.



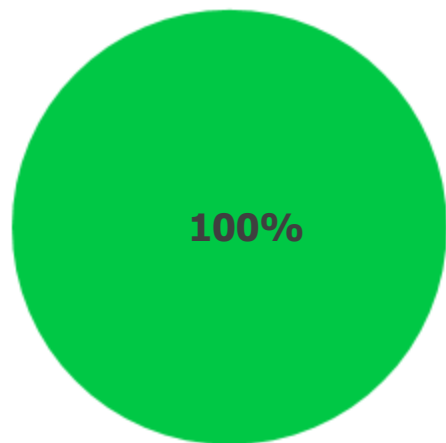
- 02-Oct** ISM Manufacturero.
- 04-Oct** Solicitudes de hipotecas.
- 05-Oct** Balanza comercial.
- 05-Oct** Solicitudes de desempleo.
- 06-Oct** Cambio en nóminas no agrícolas.



Multiplataforma y portafolios premium

Portafolios Premium y Cartera de Fondos

CONSERVADOR

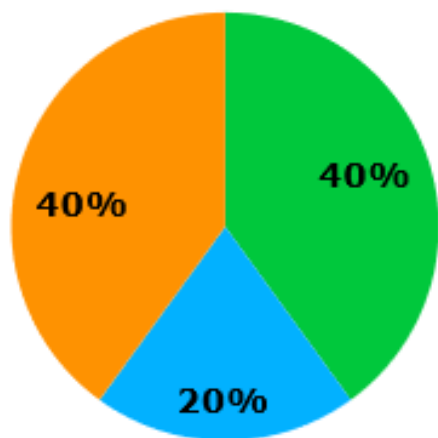


■ SK-DCP

Exento

	<u>Directo</u>	<u>Anualizado</u>
2023	7.49%	9.88%
Mes	0.81%	9.41%
12 Meses	9.91%	

ESTABILIDAD



■ SK-DCP

■ SK-DEST

■ SK-GUB

Exento

	<u>Directo</u>	<u>Anualizado</u>
2023	7.25%	9.57%
Mes	0.75%	8.69%
12 Meses	9.61%	

	<u>Directo</u>	<u>Anualizado</u>
2023	7.38%	9.73%
Mes	0.76%	8.84%
12 Meses	9.77%	

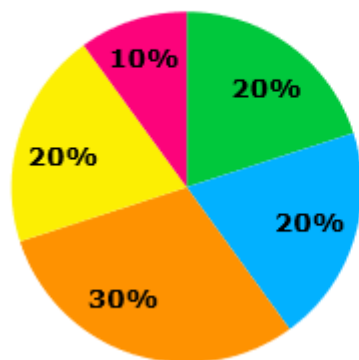
Portafolios Premium y Cartera de Fondos

MODERADO



- SK-DCP
- SK-DEST
- SK-RVMX
- SK-RVST

MODERADO USD



- FT-BOND
- FT-USA1
- NAVIGTR
- PRGLOB
- SAM-SP

Exento

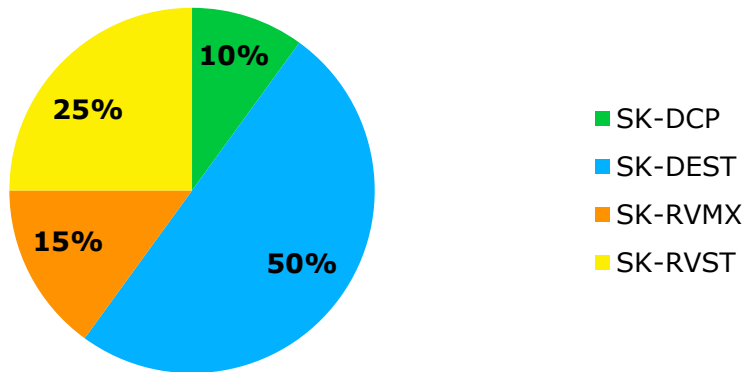
	Directo	Anualizado
2023	4.98%	6.56%
Mes	-0.16%	-1.87%
12 Meses	8.12%	

	Directo	Anualizado
2023	5.25%	6.92%
Mes	-0.13%	-1.46%
12 Meses	8.47%	

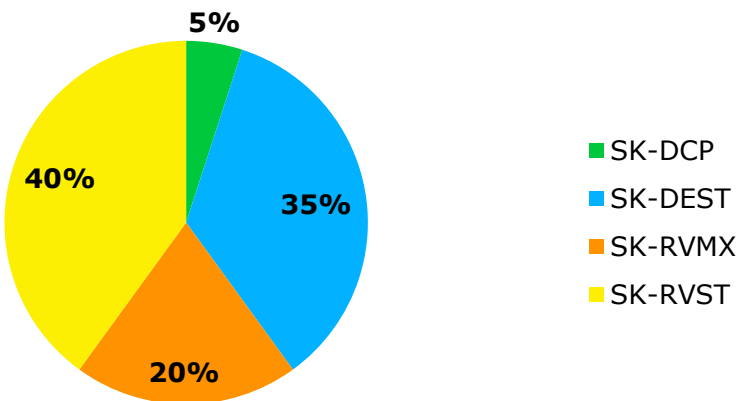
	MODERADO EN USD	
	MXN	USD
Septiembre	0.19%	-3.80%
Agosto	1.02%	-0.09%
3Q23	0.33%	-2.42%
YTD	-7.08%	1.76%
12 Meses	-2.71%	10.16%
Inicio Portafolio	10.42%	17.75%
2022	-18.24%	-14.26%

Portafolios Premium y Cartera de Fondos

DINAMICO



ESPECULATIVO



		<u>Directo</u>	<u>Anualizado</u>
DINAMICO	2023	3.63%	4.78%
	Mes	-0.88%	-10.22%
	12 Meses	7.64%	
ESPECULATIVO	2023	3.89%	5.12%
	Mes	-0.84%	-9.78%
	12 Meses	7.97%	
DINAMICO	2023	1.96%	2.59%
	Mes	-1.54%	-17.86%
	12 Meses	6.72%	
ESPECULATIVO	2023	2.20%	2.90%
	Mes	-1.50%	-17.45%
	12 Meses	7.02%	

Rendimientos actualizados al 02 octubre de 2023

FONDOS DE INVERSIÓN EN INSTRUMENTOS DE DEUDA PARA PERSONAS FÍSICAS

Fondo	Serie	Institución Financiera	Calificación	Horizonte	7 días	Año en Curso	12 meses
SK-GUB	B1	Skandia Operadora	AAA/1	Corto Plazo	9.73%	10.01%	9.90%
+TASA	F2	Intercam Fondos	AAA/1	Corto Plazo	9.09%	9.22%	9.15%
SURCETE	BF1	SURA Investment Management	AAA/1	Corto Plazo	9.18%	9.73%	9.73%
SK-DCP	B	Skandia Operadora	AAA/1	Corto Plazo	9.31%	9.88%	9.91%
PRINFGU	F0	Principal Fondos	AAA/2	Corto Plazo	8.56%	9.93%	9.95%
ST&ER1P	B	Santander Asset Management	AAA/2	Corto Plazo	9.33%	9.71%	9.67%
SURGOB	BFI	SURA Investment Management	AAA/2	Corto Plazo	4.85%	9.01%	9.07%
SURUDI	BF1	SURA Investment Management	AAA/2	Mediano Plazo	-11.48%	2.23%	2.92%
GBMGUB	BF	Grupo Bursátil Mexicano	AAA/3	Mediano Plazo	10.06%	10.17%	10.12%
NTEDP	F4	Operadora de Fondos Banorte	AAA/4	Mediano Plazo	9.82%	9.94%	9.89%
SCOTIA2	F3	Scotia Fondos	AAA/4	Mediano Plazo	7.52%	9.08%	9.03%
SK-DEST	B	Skandia Operadora	AAA/4	Mediano Plazo	5.96%	8.05%	8.41%
NTEMP+	F4	Operadora de Fondos Banorte	AAA/4	Mediano Plazo	9.27%	9.32%	9.30%
NTEMPG	F5	Operadora de Fondos Banorte	AAA/4	Mediano Plazo	-0.35%	4.68%	6.51%
PRINFTR	F1	Principal Fondos	AAA/5	Mediano Plazo	-17.74%	-0.26%	2.08%
GBMF3	BF	Grupo Bursátil Mexicano	AA/2	Mediano Plazo	8.66%	10.21%	10.17%
NTETR	F2	Operadora de Fondos Banorte	AAA/5	Largo Plazo	-5.72%	2.09%	4.59%
SURB05	BF2	SURA Investment Management	AAA/5	Largo Plazo	-19.56%	0.96%	5.54%
ST&ER-6	B1	Santander Asset Management	AAA/6	Largo Plazo	7.52%	9.08%	9.03%
SURREAL	BF2	SURA Investment Management	AA/6	Largo Plazo	0.65%	-1.98%	1.85%
FT-REAL	BF2	Franklin Templeton Asset Management México	AA/6	Largo Plazo	-3.19%	0.69%	5.07%

Rendimientos actualizados al 02 octubre de 2023

FONDOS DE INVERSIÓN EN INSTRUMENTOS DE RENTA VARIABLE

Serie		Institución Financiera	Calificación	Horizonte	Rendimientos			
					7 días	Año en Curso		12 meses
SK-RVMX	B	Skandia Operadora	N.A.	Largo Plazo	-1.51%	5.07%	13.72%	
SURPAT	BF1	SURA Investment Management	N.A.	Largo Plazo	-1.47%	5.10%	14.72%	
SURRVMX	BF1	SURA Investment Management	N.A.	Largo Plazo	-1.53%	4.79%	12.90%	
NTEIPC+	F3	Operadora de Fondos Banorte	N.A.	Largo Plazo	-1.38%	2.73%	12.83%	
CRECE+	B-F1	Compass Investments	N.A.	Largo Plazo	-1.99%	7.45%	23.19%	
PRINRVA	FA	Principal Fondos	N.A.	Largo Plazo	-1.42%	5.29%	15.67%	
GBMMXOP	BO	Grupo Bursátil Mexicano	N.A.	Largo Plazo	-2.59%	1.92%	10.79%	

FONDOS DE INVERSIÓN EN INSTRUMENTOS DE RENTA VARIABLE INTERNACIONAL

Serie		Institución Financiera	Calificación	Horizonte	Rendimientos		Año en Curso		12 meses	
					7 días		MXP	DIV	MXP	DIV
SK-RVST	B	Skandia Operadora	N.A.	Largo Plazo	0.47%	-1.00%	-5.50%	4.49%	-0.55%	13.15%
SAM-SP	B1	Santander Asset Management	N.A.	Largo Plazo	0.44%	-1.04%	-10.79%	-1.36%	-3.87%	9.36%
SURVEUR	BF2	SURA Investment Management	N.A.	Largo Plazo	0.22%	-1.25%	-6.46%	3.43%	8.59%	23.53%
FT-USA1	BF2	Franklin Templeton Asset Management México	N.A.	Largo Plazo	1.22%	-0.27%	-1.58%	8.83%	0.11%	13.89%
FT-GLOB	BF4	Franklin Templeton Asset Management México	N.A.	Largo Plazo	1.80%	0.31%	-4.56%	5.53%	-1.89%	11.62%
GBMAAA	BO	Grupo Bursátil Mexicano	N.A.	Largo Plazo	1.50%	0.01%	-6.39%	3.51%	-8.34%	4.28%
AXESEDM	F1	Finaccess Fondos	N.A.	Largo Plazo	0.57%	-0.91%	0.12%	10.71%	16.31%	32.32%

Rendimientos actualizados al 02 octubre de 2023

FONDOS DE INVERSIÓN EN INSTRUMENTOS DE DEUDA PARA PERSONAS MORALES EXENTAS Y PLANES PERSONALES DE RETIRO

Serie	Institución Financiera	Calificación	Horizonte	Rendimientos			
				7 días	Año en Curso	12 meses	
SK-GUB	E1	Skandia Operadora	AAA/1	Corto Plazo	9.76%	10.05%	9.95%
GBMGUBL	BE	Grupo Bursátil Mexicano	AAA/1	Corto Plazo	9.89%	10.08%	10.01%
SK-DCP	E	Skandia Operadora	AAA/1	Corto Plazo	9.47%	10.05%	10.07%
PRINFGU	X1	Principal Fondos	AAA/2	Corto Plazo	9.34%	10.76%	10.79%
NTEGUB+	E6	Operadora de Fondos Banorte	AAA/2	Corto Plazo	10.14%	10.37%	10.32%
STRGOB2	B0	Santander Asset Management	AAA/2	Corto Plazo	9.78%	9.99%	9.98%
NTEDP	E7	Operadora de Fondos Banorte	AAA/4	Mediano Plazo	10.15%	10.29%	10.24%
SURUDI	BOE4	SURA Investment Management	AAA/4	Mediano Plazo	-11.06%	2.67%	3.34%
SK-DEST	E	Skandia Operadora	AAA/5	Mediano Plazo	6.35%	8.47%	8.83%
NTEMP+	E6	Operadora de Fondos Banorte	AAA/4	Mediano Plazo	9.89%	9.98%	9.97%
NTEMPG	E6	Operadora de Fondos Banorte	AAA/4	Mediano Plazo	0.59%	5.65%	7.50%
PRINFTR	X1	Principal Fondos	AAA/4	Mediano Plazo	-16.88%	0.60%	2.95%
SCOTILP	E	Scotia Fondos	AAA/5	Mediano Plazo	-3.39%	4.90%	7.88%
GBMM3	BE	Grupo Bursátil Mexicano	AAA/5	Mediano Plazo	8.49%	10.34%	10.32%
NTETR	E5	Operadora de Fondos Banorte	AA/4	Mediano Plazo	-5.56%	2.24%	4.73%
SURB05	BFE	SURA Investment Management	AAA/5	Largo Plazo	-19.15%	1.41%	5.97%
SCOTIMB	E	Scotia Fondos	AAA/5	Largo Plazo	-9.79%	3.01%	6.72%
SURREAL	BOE5	SURA Investment Management	AAA/6	Largo Plazo	0.86%	-1.77%	2.95%
FT-REAL	BE2	Franklin Templeton Asset Management México	AAA/6	Largo Plazo	-3.01%	0.86%	5.23%

Rendimientos actualizados al 02 octubre de 2023

FONDOS DE INVERSIÓN EN INSTRUMENTOS DE COBERTURA

Serie	Institución Financiera	Calificación	Horizonte	Rendimientos			
				7 días MXP	Año en Curso MXP	12 meses MXP	
NTEEURO	F2	Operadora de Fondos Banorte	AAA/5	Mediano Plazo	0.81%	-12.28%	-8.21%
ST&ER-5	B1	Santander Asset Management	AAA/6	Mediano Plazo	1.48%	-8.45%	-11.29%

FONDOS DE INVERSIÓN EN INSTRUMENTOS DE DEUDA INTERNACIONAL PARA PERSONAS FÍSICAS

Serie	Institución Financiera	Calificación	Horizonte	Rendimientos						
				7 días	Año en Curso		12 meses			
TEMGBIA	BF2	Franklin Templeton Asset Management México	AA/6	Mediano Largo Plazo	-0.06%	-1.53%	-17.18%	-8.43%	-14.21%	-2.40%
NAVIGTR	BF2	SURA Investment Management	N.A.	Mediano Plazo	0.98%	-0.50%	-10.48%	-1.02%	-14.05%	-2.22%
FT-BOND	BF1	Franklin Templeton Asset Management México	AA/6	Mediano Largo Plazo	1.20%	-0.29%	-11.22%	-1.83%	-13.19%	-1.24%

FONDOS DE INVERSIÓN EN INSTRUMENTOS DE DEUDA INTERNACIONAL PARA PERSONAS MORALES NO CONTRIBUYENTES Y PLANES PERSONALES PARA EL RETIRO

Serie	Institución Financiera	Calificación	Horizonte	Rendimientos						
				7 días	Año en Curso		12 meses			
TEMGBIA	BE2	Franklin Templeton Asset Management México	AA/6	Mediano Largo Plazo	-0.05%	-1.52%	-16.90%	-8.11%	-13.83%	-1.96%

FONDOS DE INVERSIÓN EN INSTRUMENTOS DE DEUDA INTERNACIONAL PARA PERSONAS MORALES

Serie	Institución Financiera	Calificación	Horizonte	Rendimientos						
				7 días	Año en Curso		12 meses			
TEMGBIA	BM2	Franklin Templeton Asset Management México	AA/6	Mediano Largo Plazo	-0.06%	-1.53%	-17.18%	-8.43%	-14.21%	-2.40%

Rendimientos actualizados al 02 octubre de 2023

Portafolios Capital Plus - Conservador

	Serie	Institución Financiera	Calificación	Horizonte	Rendimientos		
					7 días	Año en Curso	12 meses
PRINLS0	FC	Principal Fondos	N.A.	Largo Plazo	0.04%	3.81%	5.35%
SCOTDVC	F1	Scotia Fondos	N.A.	Largo Plazo	0.09%	4.96%	7.53%

Portafolios Capital Plus - Moderado

	Serie	Institución Financiera	Calificación	Horizonte	Rendimientos		
					7 días	Año en Curso	12 meses
PRINLS1	FC	Principal Fondos	N.A.	Largo Plazo	-0.35%	-2.18%	-0.70%
SCOTMA1	F1	Scotia Fondos	N.A.	Largo Plazo	0.36%	1.37%	4.64%
MODERADO SK	B1	Skandia Fondos	N.A.	Mediano Plazo	0.20%	3.19%	5.55%

Portafolios Capital Plus - Dinámico

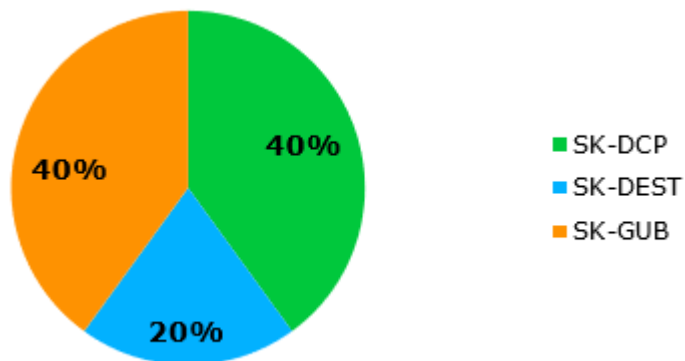
	Serie	Institución Financiera	Calificación	Horizonte	Rendimientos		
					7 días	Año en Curso	12 meses
PRINLS2	FC	Principal Fondos	N.A.	Largo Plazo	-0.23%	-4.48%	-1.93%
SCOTMA2	F1	Scotia Fondos	N.A.	Largo Plazo	0.38%	0.55%	4.75%
DINAMICO SK	B	Skandia Fondos	N.A.	Mediano Plazo	0.29%	1.58%	4.65%

Portafolios Capital Plus - Agresivo

	Serie	Institución Financiera	Calificación	Horizonte	Rendimientos		
					7 días	Año en Curso	12 meses
PRINLS3	FC	Principal Fondos	N.A.	Largo Plazo	-0.43%	-6.25%	-2.31%
TEMGBIA	BF2	Franklin Templeton Asset Management México	AA/6	Mediano Largo Plazo	-0.06%	-17.18%	-14.21%
ESPECULATIVO SK B		Skandia Fondos	N.A.	Largo Plazo	0.42%	0.04%	3.36%

Composición y Rendimientos Portafolios Skandia Life

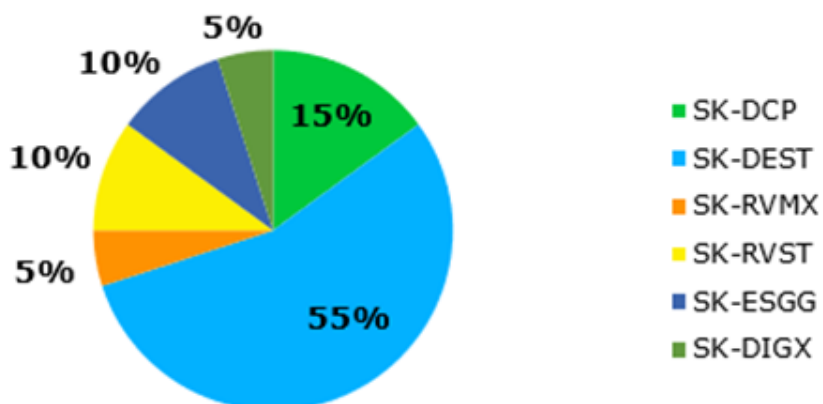
Estabilidad Life



Exento

	<u>Directo</u>	<u>Anualizado</u>
2023	5.55%	7.43%
Mes	0.45%	5.98%
12 Meses	7.31%	

Moderado Life



Exento

	<u>Directo</u>	<u>Anualizado</u>
2023	3.19%	4.27%
Mes	-0.46%	-6.07%
12 Meses	5.55%	

	<u>Directo</u>	<u>Anualizado</u>
2023	3.28%	4.39%
Mes	-0.45%	-5.98%
12 Meses	5.66%	

Composición y Rendimientos Portafolios Skandia Life

Dinámico Life

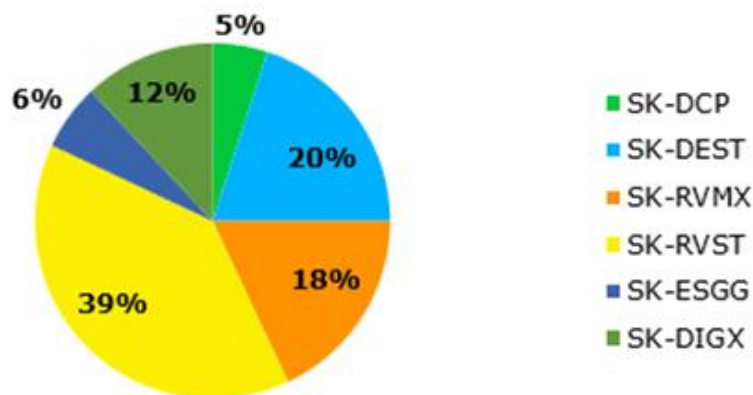


Exento

	<u>Directo</u>	<u>Anualizado</u>
2023	1.58%	2.12%
Mes	-1.15%	-15.31%
12 Meses	4.65%	

	<u>Directo</u>	<u>Anualizado</u>
2023	1.65%	2.20%
Mes	-1.14%	-15.24%
12 Meses	4.74%	

Especulativo Life



Exento

	<u>Directo</u>	<u>Anualizado</u>
2023	0.04%	0.05%
Mes	-1.70%	-22.70%
12 Meses	3.36%	

	<u>Directo</u>	<u>Anualizado</u>
2023	0.08%	0.10%
Mes	-1.70%	-22.62%
12 Meses	3.41%	

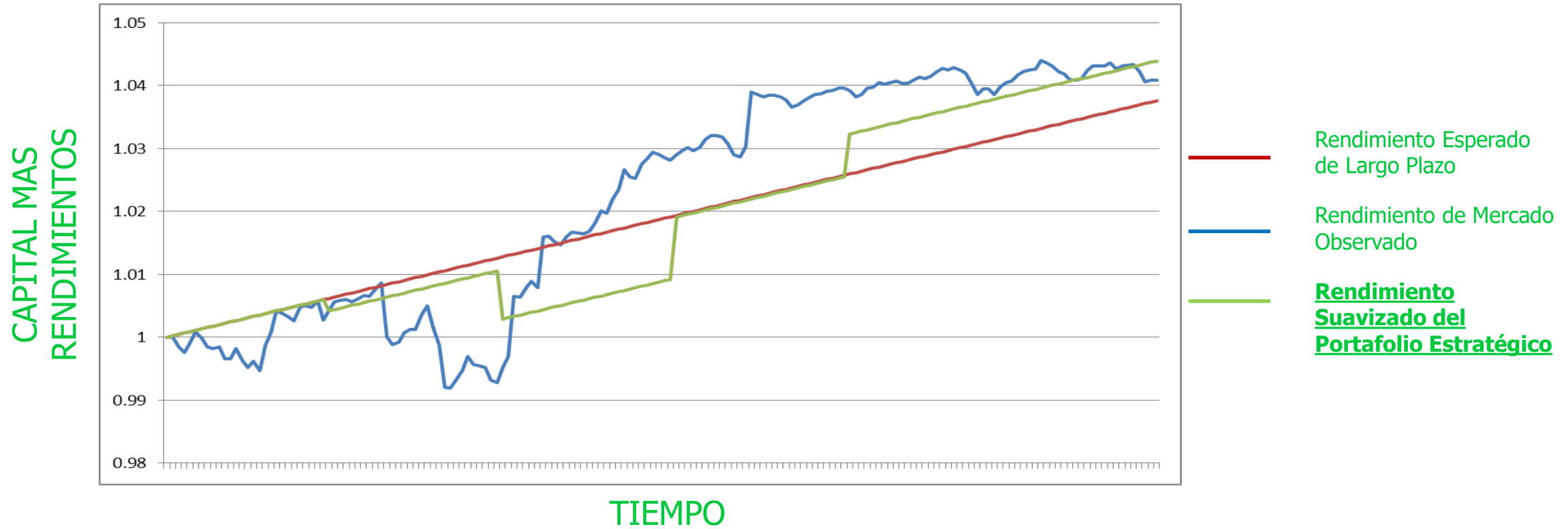
Portafolios Skandia ESG y Digital

	SK-ESGG		
	B	E	A
Septiembre	-0.98%	-0.96%	-0.79%
Agosto	-0.61%	-0.59%	-0.37%
3Q23	-1.29%	-1.11%	-0.47%
YTD	1.40%	1.63%	3.44%
12 Meses	5.51%	5.77%	8.53%

	SK-DIGX		
	B	E	A
Septiembre	-3.40%	-3.33%	-3.00%
Agosto	-1.06%	-1.08%	-0.92%
3Q23	-2.47%	-2.37%	-1.66%
YTD	3.60%	3.50%	5.68%
12 Meses	1.40%	0.34%	3.74%

PORTAFOLIO ESTRATEGICO

Comportamiento en el tiempo



CREA PORTAFOLIO ESTRATEGICO
Rendimientos Suavizados Netos Anualizados

2016	5.54%
2017	2.91%
2018	2.30%
2019	0.48%
2020	1.37%
2021	5.78%
2022	1.04%
2023	1.14%

iGracias!

Empoderamos a las personas para que construyan la mejor versión de su futuro financiero.

#SomosCRECE