

# Junta de Análisis

## EEUU

- Como se esperaba, la Reserva Federal dejó sin cambios su tasa de interés de referencia en el rango actual del 5.25-5.5%; sin embargo, dejó la puerta abierta para subir nuevamente la tasa en las próximas reuniones. En este sentido, la FED actualizó sus expectativas y estima que la tasa aún no ha llegado a su nivel terminal y que las tasas permanecerán altas por más tiempo.
- El Departamento de Trabajo informó que el número de estadounidenses que solicitaron seguro por desempleo cayó a su nivel más bajo en ocho meses al tiempo que el mercado laboral sigue mostrando resiliencia.
- Las solicitudes de hipotecas cayeron inesperadamente en agosto. Estas cayeron -0.7% el mes pasado, a una tasa anual desestacionalizada de 4.04 millones, informó el jueves la Asociación Nacional de Agentes Inmobiliarios.

## México

- En el segundo trimestre del año, la oferta agregada (la cantidad total de bienes y servicios producidos y vendidos por las empresas) tuvo un incremento interanual de 4.7%, impulsada por el producto interno bruto (+3.6%) y las importaciones (+7.4%). En cuanto a la demanda agregada (el gasto total que realizan las empresas, familias y gobierno de un país durante un periodo determinado), la inversión fija bruta (+20.7%), el consumo privado (+4.3%) y el gasto público (+1.4%) mostraron crecimiento, en tanto que las exportaciones se redujeron (-5.9%).
- Los precios al consumidor registraron un alza de 0.25% en la primera quincena de septiembre respecto a los quince días previos, que situó la tasa anual de inflación en 4.44%, por debajo del 4.64% observado en agosto. Sin embargo, el componente subyacente se ubicó ligeramente por arriba de lo esperado, al registrar un aumento de 0.27% quincenal para 5.78% anual (frente al 6.08% del mes previo).
- El índice global de actividad económica (IGAE) creció por cuarto mes consecutivo en julio, aunque a un menor ritmo. En esta ocasión, el IGAE registró un avance de 0.2% mensual y 3.5% anual en julio, que contrastó con las cifras de junio, donde se observó un aumento de 0.5% mensual y de 4.1% anual.



# Noticias locales e internacionales

# Noticias

## Internacionales

**Eurozona:** La inflación se moderó en agosto, situándose en 5.2% después de registrar una tasa de 5.3% en julio. La cifra superó las expectativas del mercado, que esperaban que la inflación se mantuviera en 5.3%. Cabe señalar que se trata de la tasa de inflación más baja desde enero de 2022. La inflación subyacente también se desaceleró, como se había previsto.

**Inglaterra:** Luego de la inesperada desaceleración de los precios en agosto, el Banco de Inglaterra decidió en su reunión de hoy poner fin a una racha de catorce incrementos consecutivos a la tasa de interés, dejándola sin cambios en 5.25%. El banco había estado subiendo las tasas de manera constante desde diciembre de 2021 (partiendo de un nivel de 0.1%) en un intento por controlar la inflación.

**Japón:** El banco central de Japón mantuvo su política ultra laxa y dejó la tasa de interés de referencia sin cambios en -0.1%. En su comunicado, el banco mencionó que, dada la incertidumbre extremadamente alta que rodean a las economías y los mercados financieros nacionales y extranjeros, continuará con la flexibilización monetaria pacientemente.

**Brasil:** En línea con el consenso, el Comité de Política Monetaria (Copom) volvió a recortar la tasa de referencia en 50 puntos base para situarla en 12.75%. En esta ocasión, la decisión fue unánime. El comunicado mostró un tono más relajado por parte de los miembros, quienes coincidieron en que un ritmo de ajustes a la baja de 50 puntos base sería apropiado en el futuro.



# **Mercado de Renta variable** **local e internacional**

# Mercado de Capitales

## S&P 500

Cierre **4,320.06**

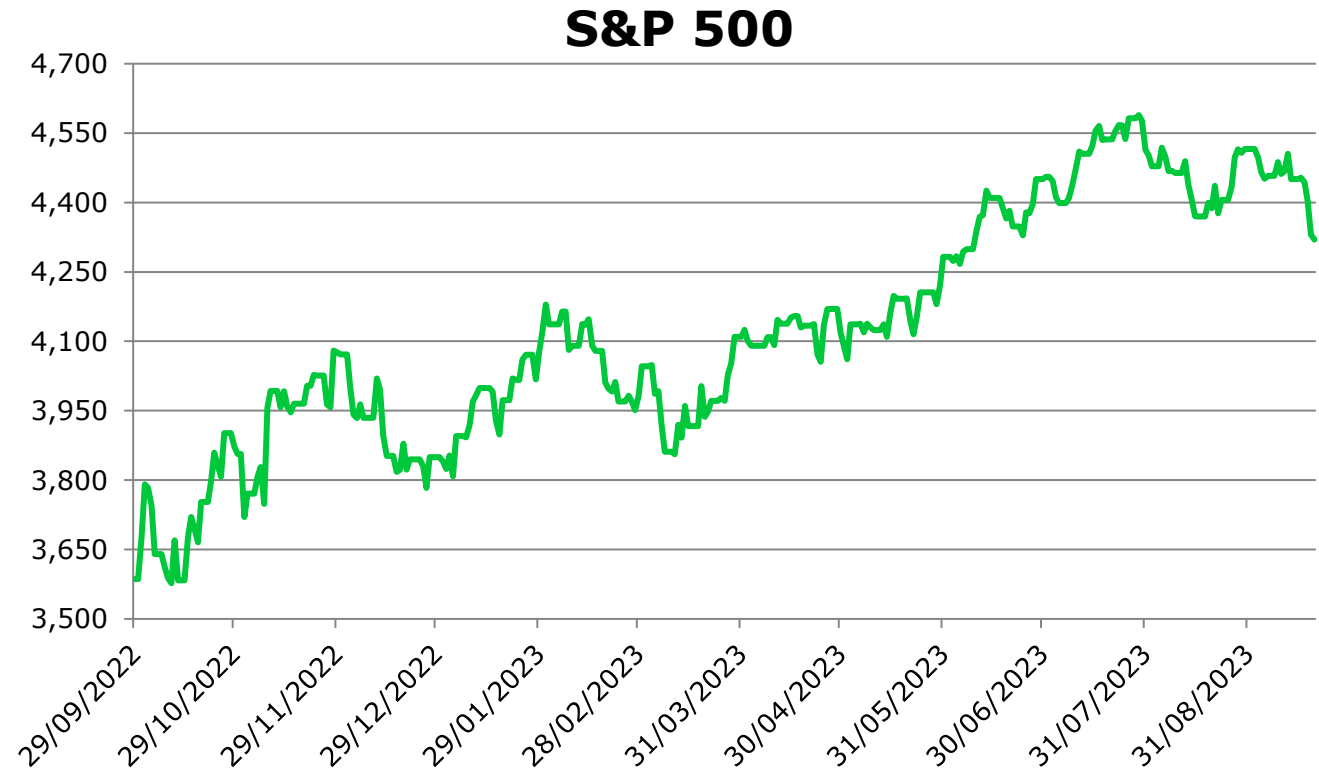
$\Delta\%$  **-2.93%**

Las bolsas de Estados Unidos volvieron a desplomarse este viernes luego de una semana en la que los inversores se posicionaron a favor de una postura más alcista de la Reserva Federal.

El S&P 500 registró su peor semana desde marzo y cerró hoy con una pérdida de -0,23% llegando a los 4320.06

El sector tecnológico, que se llevó la peor parte de la reciente caída, obtuvo mejores resultados. Apple subió al ponerse a la venta sus últimos iPhones y relojes.

Según Fawad Razaqzada, analista de mercado de City Index y Forex.com, los operadores siguen muy preocupados por la inflación y el rumbo de la política monetaria, en medio de la reciente subida del petróleo y la señal de la Reserva Federal de que las tasas no van a bajar pronto.



**Rendimiento acumulado**

**12.23%**

# IPC

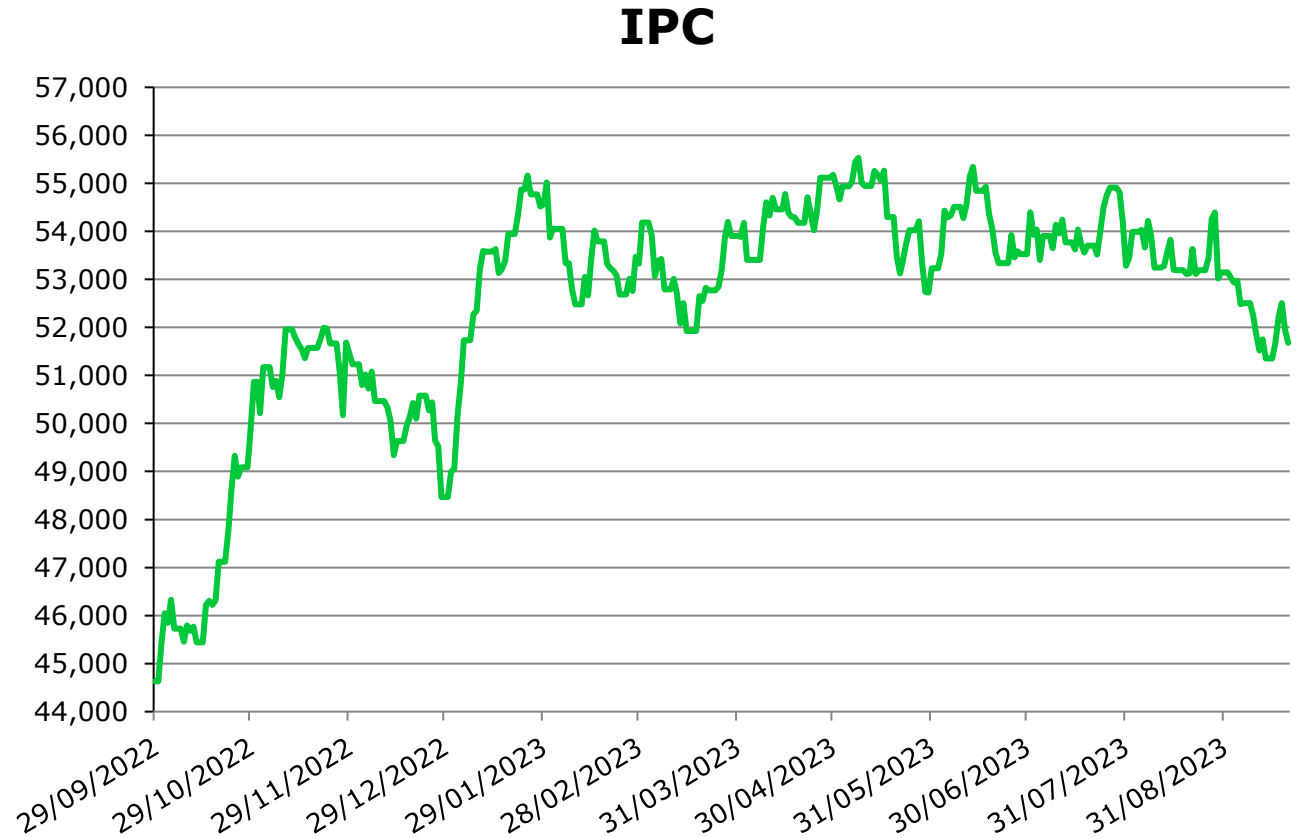
Cierre **51,677.48**

$\Delta\%$  **0.63%**

Las bolsas de valores de México cerraron con pérdidas las negociaciones de este viernes. Los índices locales cerraron con descensos encabezados por Volaris, tras una sesión marcada por cifras de inflación y actividad económica locales que no agradaron al mercado.

El Índice Nacional de Precios al Consumidor avanzó 4.44% a tasa anual, en su novena quincena seguida en declive, y se ubicó en niveles de marzo de 2021. Sin embargo, la presión subyacente, que excluye alimentos y gasolinas, subió más de lo esperado por analistas.

El Indicador Global de Actividad Económica (IGAE) del mes de julio en México creció 3.2% anual, impulsado por el sector industrial. "Aunque por debajo de lo esperado, las cifras de crecimiento económico de julio no son del todo malas", dijo Vector Análisis en un reporte.



**Rendimiento acumulado**

**6.63%**

# Euro Stoxx 50 Índice

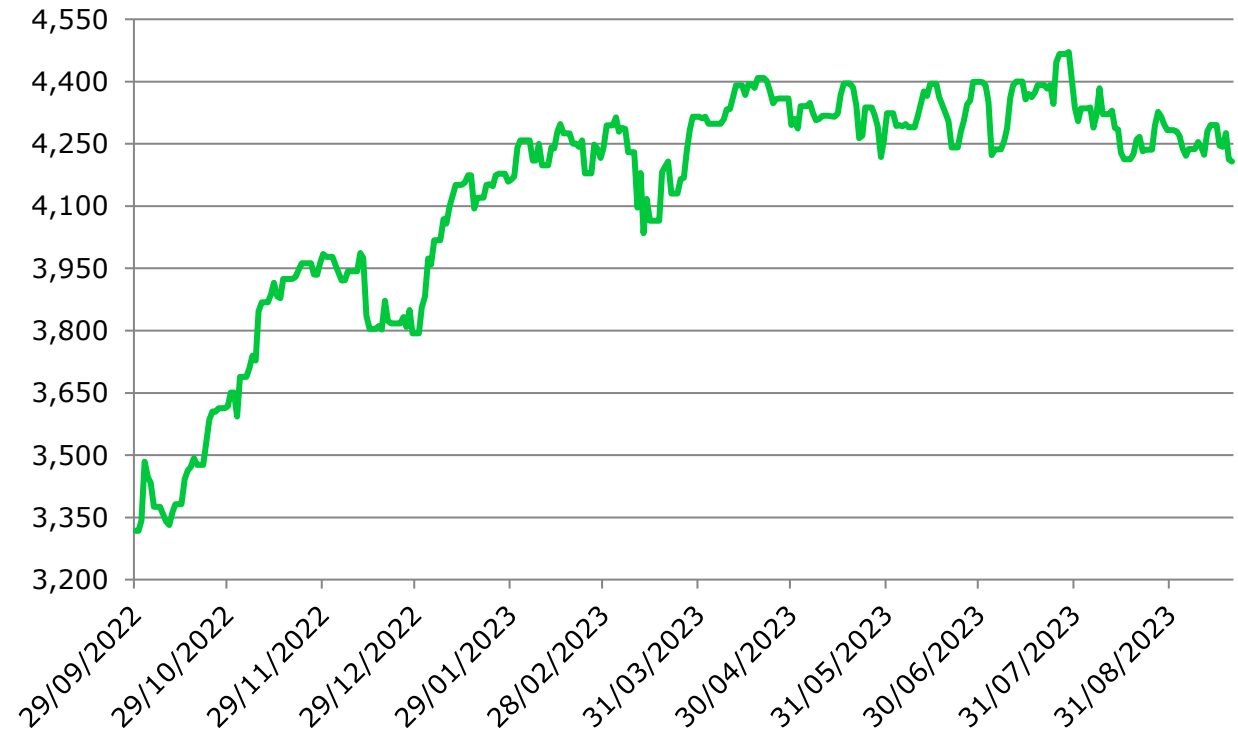
Cierre **4,207.16**

Δ% **-2.05%**

Los mercados europeos se encaminan a una apertura a la baja el lunes mientras los inversores reflexionan sobre una serie de decisiones del BCE ya que se elevó este mes su principal tipo de interés hasta un máximo histórico del 4%, tras 10 subidas sucesivas, pero en octubre anunció una pausa.

No obstante, algunos responsables de política monetaria han indicado desde entonces que aún es posible una subida ante la persistente inflación de la eurozona, que en agosto se situó en el 5,2%, muy por encima del objetivo del 2% fijado por el BCE.

## STOXX50E



**Rendimiento acumulado**

**10.90%**

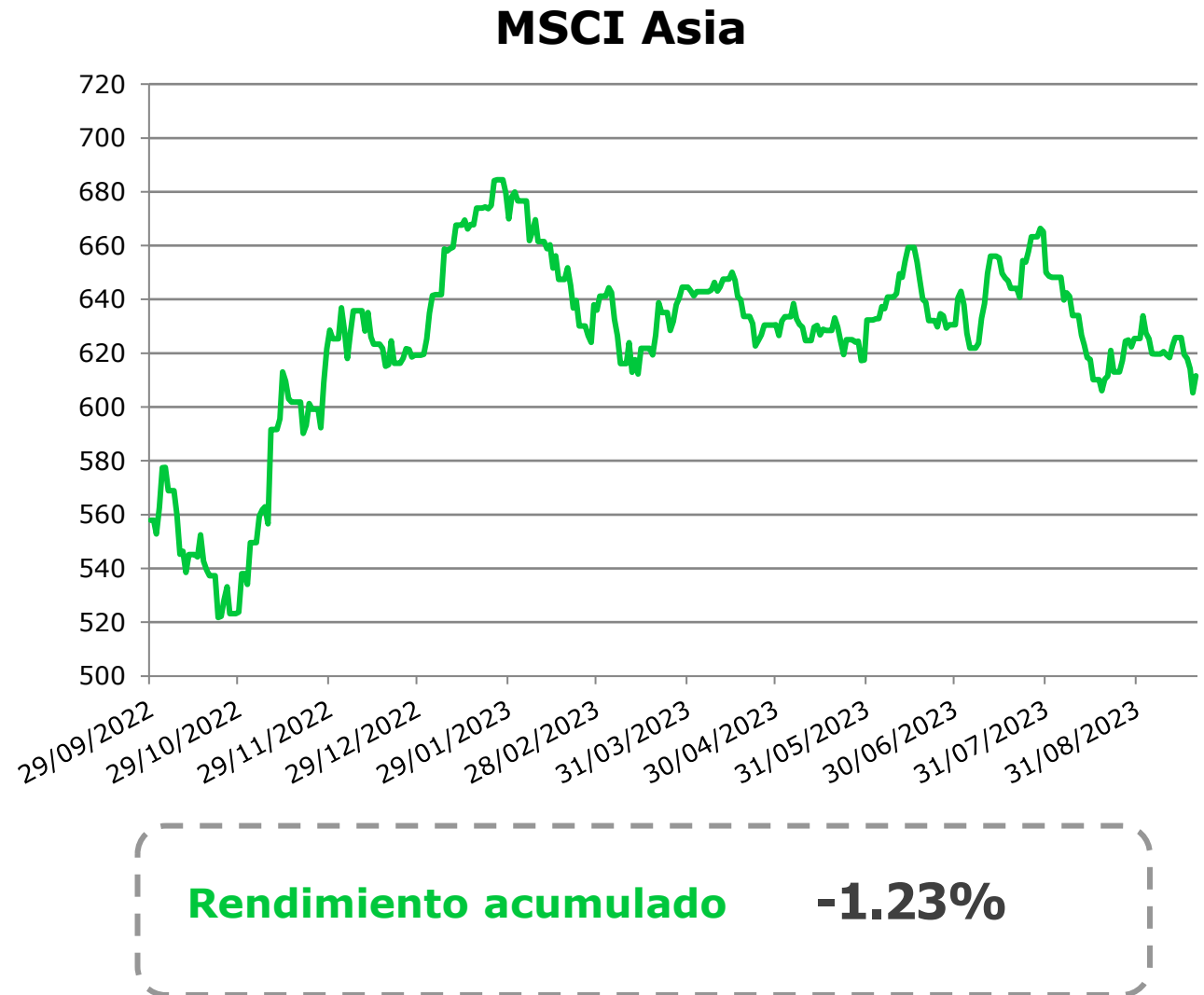
# MSCI Asia

Cierre **611.60**  
 $\Delta\%$  **-2.27%**

Semana complicada para los mercados asiáticos, con fuertes presiones nuevamente en su sector inmobiliario, lo que ha provocado que el índice se ubique en terreno negativo en lo que va del año.

China continúa siendo una país que determina el rumbo de la región asiática y los problemas en sectores fundamentales para su economía continúan agravándose.

“Si China sigue concentrándose en las políticas macroeconómicas en sus esfuerzos por estabilizar el crecimiento, cada vez habrá más efectos secundarios.” de acuerdo con el vicepresidente del Centro de Investigación para el Desarrollo del Consejo del Estado.



# Mercado de Divisas

---

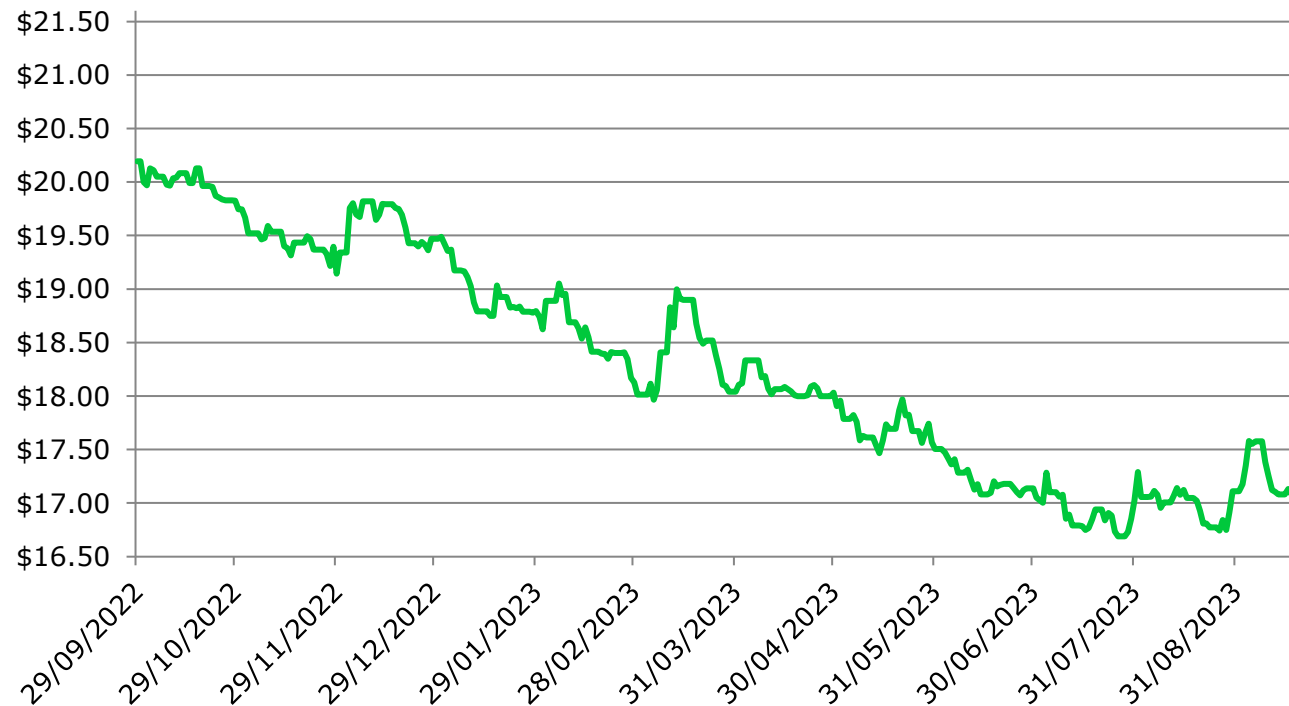
## MXN

Cierre **17.156**

$\Delta\%$  **0.45%**

El peso mexicano se caracterizó por un comportamiento entre ligeras pérdidas y ganancias, con sentimientos hacia el mercado mixtos, cerrando la semana en MX\$17.15. En general y desde una perspectiva técnica el tipo de cambio sigue respetando niveles de MX\$17.00 de corto plazo demuestra sensibilidad al alza de tasas en Estados Unidos, mientras que el techo se mantiene alrededor de los MX\$17.70, actualmente la cotización del dolar se posiciona por encima del promedio móvil de 50 días lo que podría sustentar que en el corto plazo dólar podría presentarse una ligera apreciación para el dolar, sin embargo, es importante tener en cuenta que sí los próximos datos americanos llegan a superar las expectativas esto pudiera tener un efecto positivo sobre el dólar.

## FIX



**Rendimiento acumulado -11.89%**

# EUR

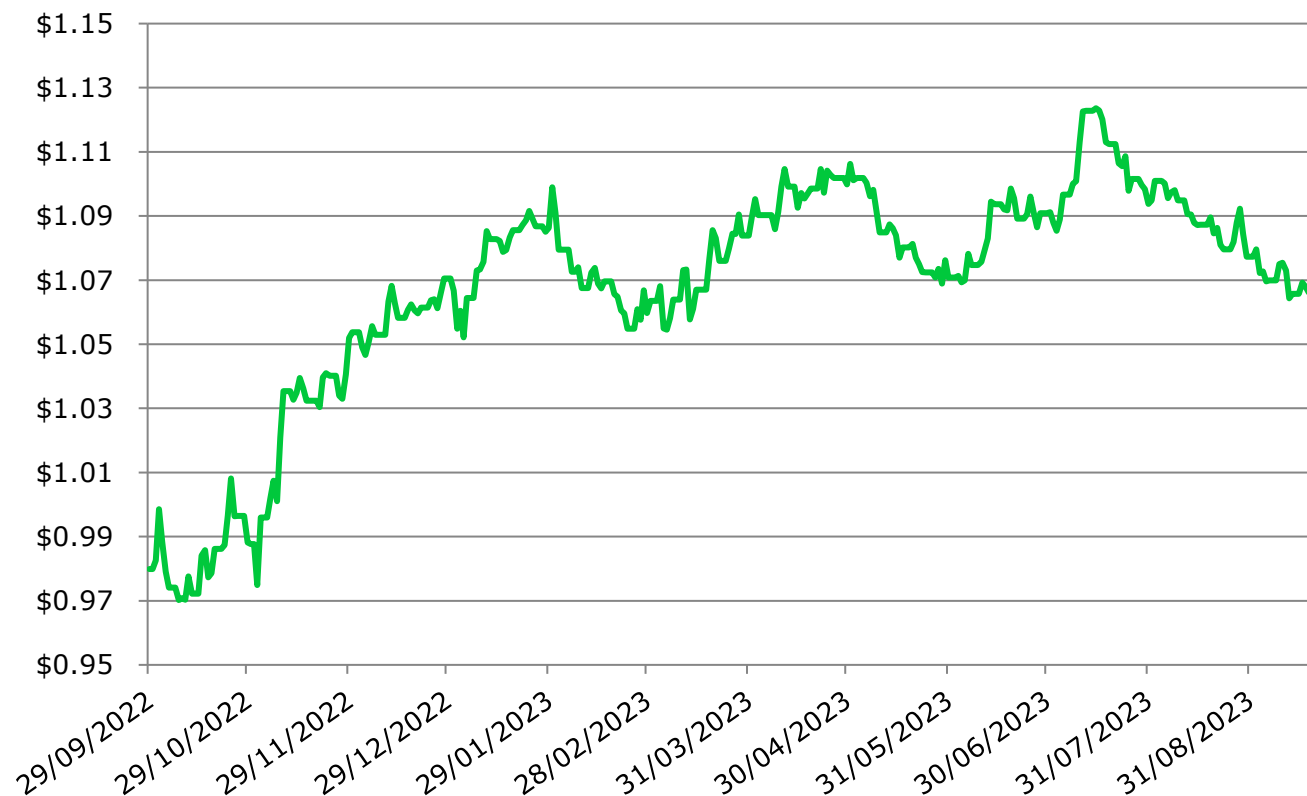
Cierre **1.065**

$\Delta\%$  **-0.04%**

Esta semana el euro presento movimientos a la baja, cerrando la semana con una ligera debilidad frente al dólar.

La cotización del euro avanza por debajo de los promedios móviles de 50 y 200 días y desde un punto de vista del análisis técnico, la cotización del euro ha roto una de las resistencias técnicas más relevantes (1.08) indicando una evidente debilidad por parte de los compradores con señales de una mayor volatilidad para los próximos días, mientras que los indicadores de fuerza dan lecturas de movimientos a la baja con sesgo de tocar niveles de sobreventa.

## EURO



**Rendimiento acumulado**

**-0.49%**

# Mercado de Deuda

---

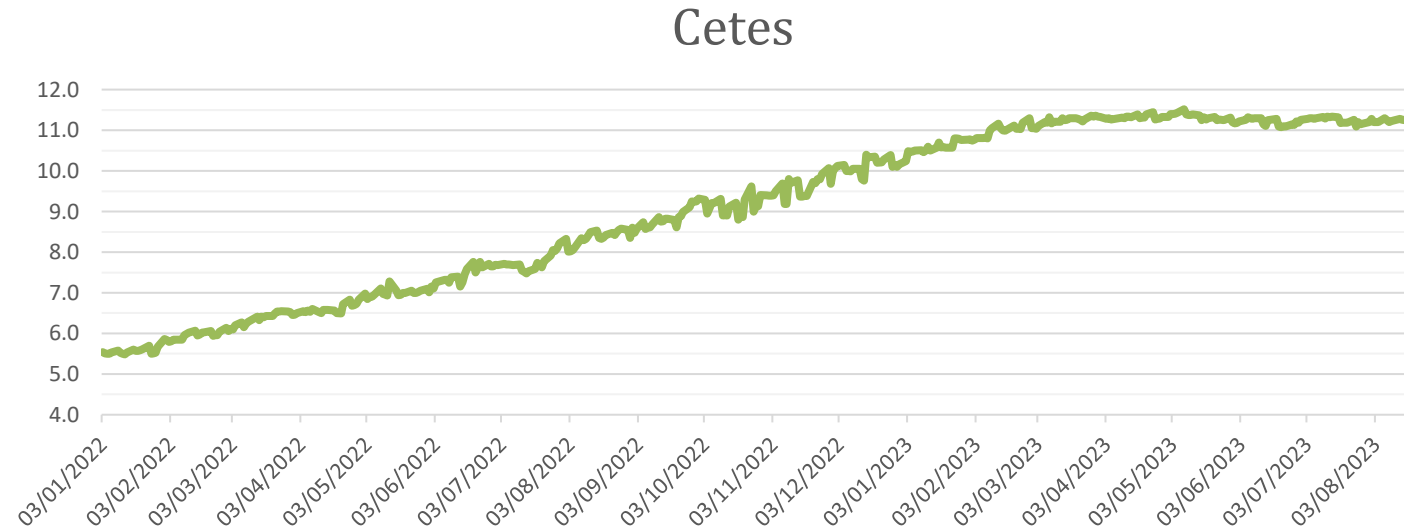
# Mercado de Deuda

Fecha de Subasta: **19-sep-2023**

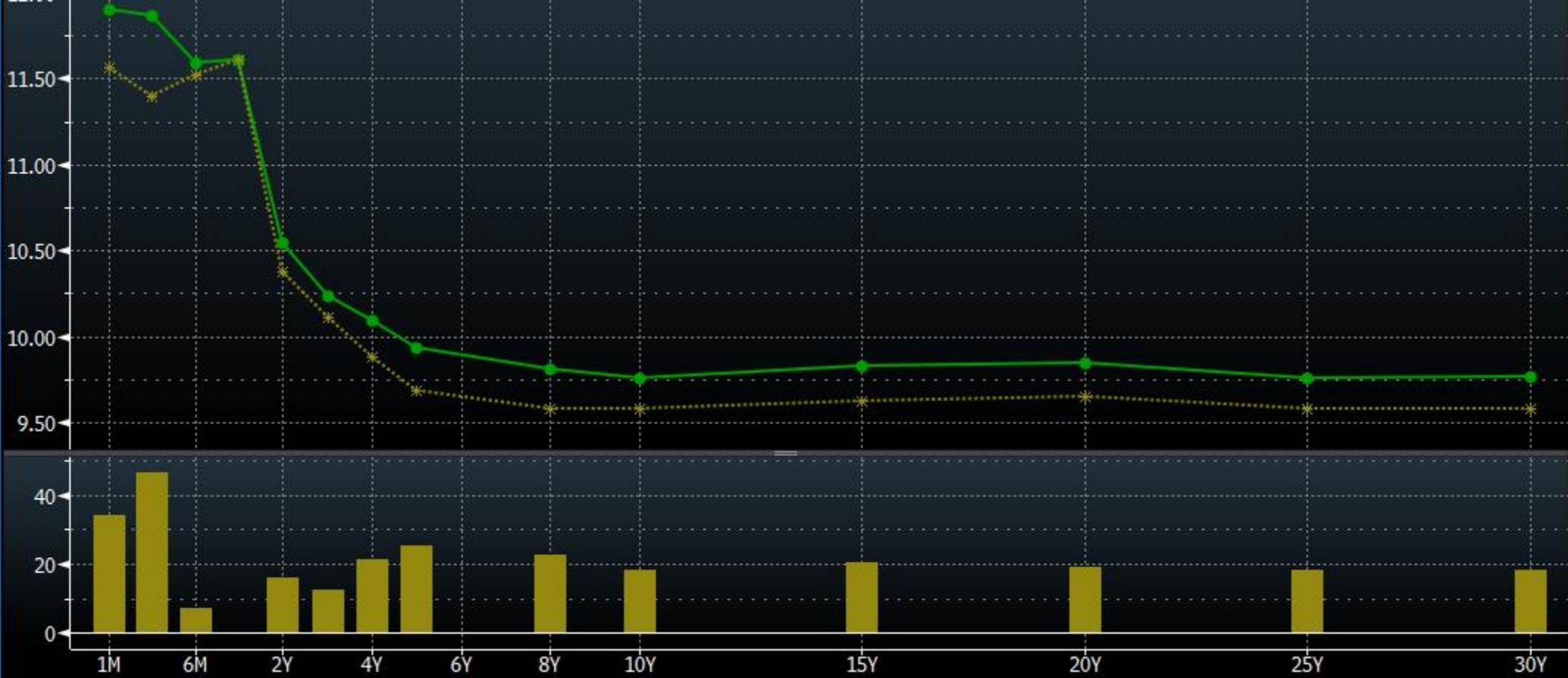
Cambio Semanal: **-25bps**

Tasa de interés subastada de Cetes 28: **11.00%**

Se presentó gran volatilidad esta semana en el mercado de deuda en México, con movimientos de 20bps en promedio para la parte media y larga dela curva. El bono de referencia de 10 años tuvo un movimiento semanal de +21bps, cerrando la semana en 9.79%.



# Mercado de Deuda



# Agenda Económica Semanal

---



- 26-Sep** Reservas internacionales.
- 27-Sep** Balanza comercial.
- 28-Sep** Tasa de desempleo.
- 28-Sep** Decisión de Banxico.



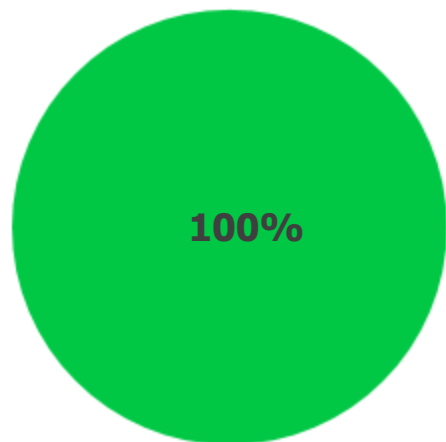
- 26-Sep** Ventas nuevas viviendas.
- 27-Sep** Solicitudes de hipotecas.
- 28-Sep** PIB.
- 28-Sep** Solicitudes de desempleo.
- 28-Sep** Ingreso personal.



# Multiplataforma y portafolios premium

# Portafolios Premium y Cartera de Fondos

## CONSERVADOR

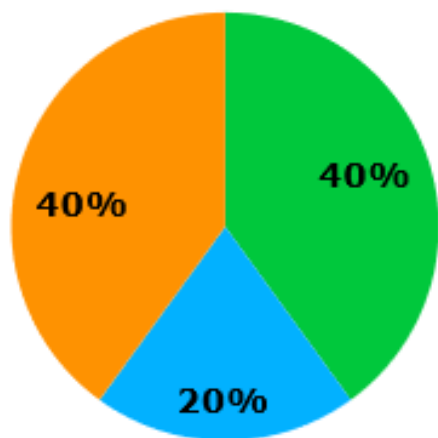


■ SK-DCP

Exento

	<u>Directo</u>	<u>Anualizado</u>
<b>2023</b>	7.30%	9.88%
<b>Mes</b>	0.63%	9.42%
<b>12 Meses</b>	9.81%	

## ESTABILIDAD



■ SK-DCP

■ SK-DEST

■ SK-GUB

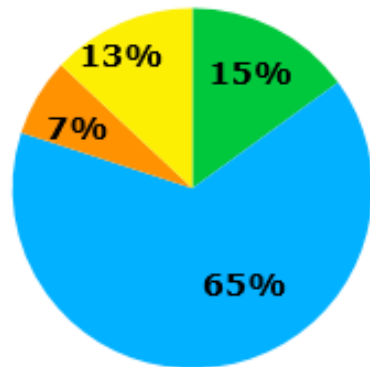
Exento

	<u>Directo</u>	<u>Anualizado</u>
<b>2023</b>	7.07%	9.57%
<b>Mes</b>	0.58%	8.64%
<b>12 Meses</b>	9.38%	

	<u>Directo</u>	<u>Anualizado</u>
<b>2023</b>	7.19%	9.74%
<b>Mes</b>	0.59%	8.79%
<b>12 Meses</b>	9.55%	

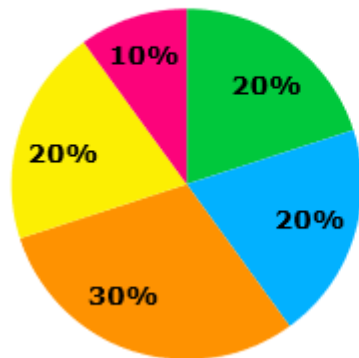
# Portafolios Premium y Cartera de Fondos

## MODERADO



- SK-DCP
- SK-DEST
- SK-RVMX
- SK-RVST

## MODERADO USD



- FT-BOND
- FT-USA1
- NAVIGTR
- PRGLOB
- SAM-SP

Exento

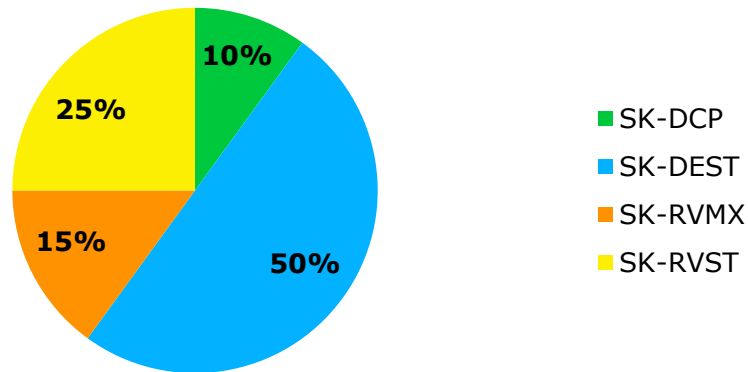
	Directo	Anualizado
<b>2023</b>	4.95%	6.70%
<b>Mes</b>	-0.18%	-2.74%
<b>12 Meses</b>	7.56%	

	Directo	Anualizado
<b>2023</b>	5.22%	7.06%
<b>Mes</b>	-0.15%	-2.32%
<b>12 Meses</b>	7.91%	

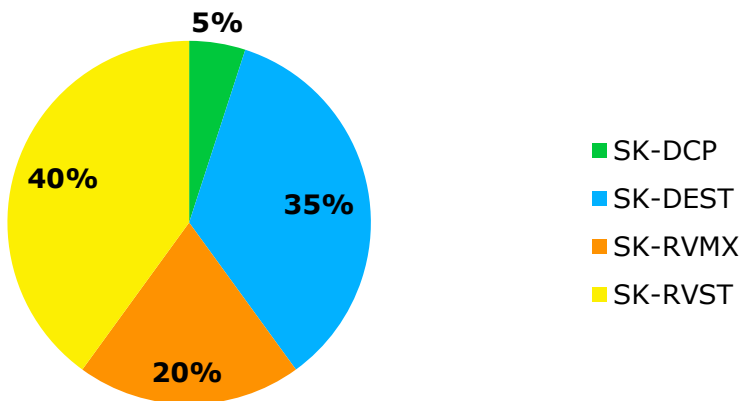
	MODERADO EN USD	
	MXN	USD
Septiembre	-1.07%	-2.51%
Agosto	1.02%	-0.09%
3Q23	-0.94%	-1.12%
YTD	-8.25%	2.60%
12 Meses	-9.39%	3.45%
Inicio Portafolio	9.03%	18.88%
2022	-18.24%	-14.26%

# Portafolios Premium y Cartera de Fondos

## DINAMICO



## ESPECULATIVO



	<u>Directo</u>	<u>Anualizado</u>
<b>2023</b>	3.74%	5.07%
<b>Mes</b>	-0.77%	-11.52%
<b>12 Meses</b>	6.66%	

Exento

	<u>Directo</u>	<u>Anualizado</u>
<b>2023</b>	4.00%	5.41%
<b>Mes</b>	-0.74%	-11.05%
<b>12 Meses</b>	7.00%	

	<u>Directo</u>	<u>Anualizado</u>
<b>2023</b>	2.15%	2.92%
<b>Mes</b>	-1.35%	-20.29%
<b>12 Meses</b>	5.27%	

Exento

	<u>Directo</u>	<u>Anualizado</u>
<b>2023</b>	2.38%	3.22%
<b>Mes</b>	-1.32%	-19.85%
<b>12 Meses</b>	5.59%	

# Rendimientos actualizados al 25 septiembre de 2023

## FONDOS DE INVERSIÓN EN INSTRUMENTOS DE DEUDA PARA PERSONAS FÍSICAS

Fondo	Serie	Institución Financiera	Calificación	Horizonte	7 días	Año en Curso	12 meses
SK-GUB	B1	Skandia Operadora	AAA/1	Corto Plazo	9.76%	10.00%	9.80%
+TASA	F2	Intercam Fondos	AAA/1	Corto Plazo	9.05%	9.21%	9.09%
SURCETE	BF1	SURA Investment Management	AAA/1	Corto Plazo	9.24%	9.73%	9.67%
SK-DCP	B	Skandia Operadora	AAA/1	Corto Plazo	9.26%	9.88%	9.81%
PRINFGU	F0	Principal Fondos	AAA/2	Corto Plazo	8.92%	9.95%	9.92%
ST&ER1P	B	Santander Asset Management	AAA/2	Corto Plazo	9.37%	9.70%	9.61%
SURGOB	BFI	SURA Investment Management	AAA/2	Corto Plazo	5.60%	9.11%	9.03%
SURUDI	BF1	SURA Investment Management	AAA/2	Mediano Plazo	-21.82%	2.60%	2.70%
GBMGUB	BF	Grupo Bursátil Mexicano	AAA/3	Mediano Plazo	10.00%	10.15%	9.97%
NTEDP	F4	Operadora de Fondos Banorte	AAA/4	Mediano Plazo	9.90%	9.93%	9.83%
SCOTIA2	F3	Scotia Fondos	AAA/4	Mediano Plazo	7.46%	9.10%	8.97%
SK-DEST	B	Skandia Operadora	AAA/4	Mediano Plazo	2.09%	8.10%	8.27%
NTEMP+	F4	Operadora de Fondos Banorte	AAA/4	Mediano Plazo	9.15%	9.30%	9.21%
NTEMPG	F5	Operadora de Fondos Banorte	AAA/4	Mediano Plazo	-11.49%	4.82%	6.16%
PRINFTR	F1	Principal Fondos	AAA/5	Mediano Plazo	-26.49%	0.20%	2.00%
GBMF3	BF	Grupo Bursátil Mexicano	AA/2	Mediano Plazo	10.02%	10.23%	10.10%
NTETR	F2	Operadora de Fondos Banorte	AAA/5	Largo Plazo	-32.65%	2.30%	4.17%
SURB05	BF2	SURA Investment Management	AAA/5	Largo Plazo	-44.56%	1.51%	4.65%
ST&ER-6	B1	Santander Asset Management	AAA/6	Largo Plazo	7.46%	9.10%	8.97%
SURREAL	BF2	SURA Investment Management	AA/6	Largo Plazo	-74.21%	-2.05%	1.85%
FT-REAL	BF2	Franklin Templeton Asset Management México	AA/6	Largo Plazo	-51.63%	0.79%	3.92%

# Rendimientos actualizados al 25 septiembre de 2023

## FONDOS DE INVERSIÓN EN INSTRUMENTOS DE RENTA VARIABLE

Serie	Institución Financiera	Calificación	Horizonte	Rendimientos			
				7 días	Año en Curso	12 meses	
SK-RVMX	B	Skandia Operadora	N.A.	Largo Plazo	0.66%	6.68%	12.25%
SURPAT	BF1	SURA Investment Management	N.A.	Largo Plazo	0.70%	6.67%	12.90%
SURRVMX	BF1	SURA Investment Management	N.A.	Largo Plazo	0.65%	6.42%	11.65%
NTEIPC+	F3	Operadora de Fondos Banorte	N.A.	Largo Plazo	0.29%	4.17%	10.85%
CRECE+	B-F1	Compass Investments	N.A.	Largo Plazo	0.95%	9.63%	22.75%
PRINRVA	FA	Principal Fondos	N.A.	Largo Plazo	0.58%	6.81%	14.28%
GBMMXOP	BO	Grupo Bursátil Mexicano	N.A.	Largo Plazo	0.49%	4.64%	9.91%

## FONDOS DE INVERSIÓN EN INSTRUMENTOS DE RENTA VARIABLE INTERNACIONAL

Serie	Institución Financiera	Calificación	Horizonte	Rendimientos						
				7 días		Año en Curso		12 meses		
				MXP	DIV	MXP	DIV	MXP	DIV	
SK-RVST	B	Skandia Operadora	N.A.	Largo Plazo	-1.91%	-2.34%	-5.94%	5.24%	-3.52%	10.03%
SAM-SP	B1	Santander Asset Management	N.A.	Largo Plazo	-2.22%	-2.65%	-11.18%	-0.63%	-5.74%	7.50%
SURVEUR	BF2	SURA Investment Management	N.A.	Largo Plazo	-1.39%	-1.83%	-6.67%	4.43%	4.52%	19.20%
FT-USA1	BF2	Franklin Templeton Asset Management México	N.A.	Largo Plazo	-2.07%	-2.51%	-2.77%	8.79%	-2.49%	11.21%
FT-GLOB	BF4	Franklin Templeton Asset Management México	N.A.	Largo Plazo	-2.75%	-3.18%	-6.25%	4.89%	-4.49%	8.93%
GBMAAA	BO	Grupo Bursátil Mexicano	N.A.	Largo Plazo	-3.88%	-4.31%	-7.77%	3.20%	-11.62%	0.80%
AXESEDM	F1	Finaccess Fondos	N.A.	Largo Plazo	-2.09%	-2.52%	-0.45%	11.39%	14.18%	30.22%

# Rendimientos actualizados al 25 septiembre de 2023

## FONDOS DE INVERSIÓN EN INSTRUMENTOS DE DEUDA PARA PERSONAS MORALES EXENTAS Y PLANES PERSONALES DE RETIRO

Serie	Institución Financiera	Calificación	Horizonte	Rendimientos			
				7 días	Año en Curso	12 meses	
SK-GUB	E1	Skandia Operadora	AAA/1	Corto Plazo	9.80%	10.03%	9.84%
GBMGUBL	BE	Grupo Bursátil Mexicano	AAA/1	Corto Plazo	10.09%	10.06%	9.95%
SK-DCP	E	Skandia Operadora	AAA/1	Corto Plazo	9.42%	10.05%	9.96%
PRINFGU	X1	Principal Fondos	AAA/2	Corto Plazo	9.70%	10.78%	10.76%
NTEGUB+	E6	Operadora de Fondos Banorte	AAA/2	Corto Plazo	10.15%	10.36%	10.26%
STRGOB2	B0	Santander Asset Management	AAA/2	Corto Plazo	9.62%	9.98%	9.91%
NTEDP	E7	Operadora de Fondos Banorte	AAA/4	Mediano Plazo	10.22%	10.28%	10.18%
SURUDI	BOE4	SURA Investment Management	AAA/4	Mediano Plazo	-21.41%	3.04%	3.12%
SK-DEST	E	Skandia Operadora	AAA/5	Mediano Plazo	2.48%	8.52%	8.68%
NTEMP+	E6	Operadora de Fondos Banorte	AAA/4	Mediano Plazo	9.77%	9.96%	9.88%
NTEMPG	E6	Operadora de Fondos Banorte	AAA/4	Mediano Plazo	-10.55%	5.79%	7.15%
PRINFTR	X1	Principal Fondos	AAA/4	Mediano Plazo	-25.63%	1.06%	2.88%
SCOTILP	E	Scotia Fondos	AAA/5	Mediano Plazo	-22.58%	5.13%	7.35%
GBMM3	BE	Grupo Bursátil Mexicano	AAA/5	Mediano Plazo	9.58%	10.37%	10.24%
NTETR	E5	Operadora de Fondos Banorte	AA/4	Mediano Plazo	-32.50%	2.45%	4.31%
SURB05	BFE	SURA Investment Management	AAA/5	Largo Plazo	-44.15%	1.96%	5.08%
SCOTIMB	E	Scotia Fondos	AAA/5	Largo Plazo	-34.96%	3.36%	5.90%
SURREAL	BOE5	SURA Investment Management	AAA/6	Largo Plazo	-74.00%	-1.84%	2.15%
FT-REAL	BE2	Franklin Templeton Asset Management México	AAA/6	Largo Plazo	-51.45%	0.96%	4.08%

# Rendimientos actualizados al 25 septiembre de 2023

## FONDOS DE INVERSIÓN EN INSTRUMENTOS DE COBERTURA

Serie	Institución Financiera	Calificación	Horizonte	Rendimientos			
				7 días MXP	Año en Curso MXP	12 meses MXP	
NTEEURO	F2	Operadora de Fondos Banorte	AAA/5	Mediano Plazo	0.47%	-12.99%	-8.16%
ST&ER-5	B1	Santander Asset Management	AAA/6	Mediano Plazo	0.72%	-9.79%	-11.48%

## FONDOS DE INVERSIÓN EN INSTRUMENTOS DE DEUDA INTERNACIONAL PARA PERSONAS FÍSICAS

Serie	Institución Financiera	Calificación	Horizonte	Rendimientos						
				7 días	Año en Curso		12 meses			
TEMGBIA	BF2	Franklin Templeton Asset Management México	AA/6	Mediano Largo Plazo	-0.57%	-1.01%	-17.14%	-7.29%	-14.96%	-3.01%
NAVIGTR	BF2	SURA Investment Management	N.A.	Mediano Plazo	-0.21%	-0.65%	-11.35%	-0.81%	-13.79%	-1.68%
FT-BOND	BF1	Franklin Templeton Asset Management México	AA/6	Mediano Largo Plazo	0.40%	-0.05%	-12.27%	-1.84%	-13.70%	-1.58%

## FONDOS DE INVERSIÓN EN INSTRUMENTOS DE DEUDA INTERNACIONAL PARA PERSONAS MORALES NO CONTRIBUYENTES Y PLANES PERSONALES PARA EL RETIRO

Serie	Institución Financiera	Calificación	Horizonte	Rendimientos						
				7 días	Año en Curso		12 meses			
TEMGBIA	BE2	Franklin Templeton Asset Management México	AA/6	Mediano Largo Plazo	-0.56%	-1.01%	-16.86%	-6.97%	-14.58%	-2.58%

## FONDOS DE INVERSIÓN EN INSTRUMENTOS DE DEUDA INTERNACIONAL PARA PERSONAS MORALES

Serie	Institución Financiera	Calificación	Horizonte	Rendimientos						
				7 días	Año en Curso		12 meses			
TEMGBIA	BM2	Franklin Templeton Asset Management México	AA/6	Mediano Largo Plazo	-0.57%	-1.01%	-17.14%	-7.29%	-14.95%	-3.01%

# Rendimientos actualizados al 25 septiembre de 2023

## Portafolios Capital Plus - Conservador

Serie	Institución Financiera	Calificación	Horizonte	Rendimientos			
				7 días	Año en Curso	12 meses	
PRINLS0	FC	Principal Fondos	N.A.	Largo Plazo	-0.05%	3.77%	5.22%
SCOTDVC	F1	Scotia Fondos	N.A.	Largo Plazo	-0.09%	4.87%	7.23%

## Portafolios Capital Plus - Moderado

Serie	Institución Financiera	Calificación	Horizonte	Rendimientos			
				7 días	Año en Curso	12 meses	
PRINLS1	FC	Principal Fondos	N.A.	Largo Plazo	-0.65%	-1.83%	-1.47%
SCOTMA1	F1	Scotia Fondos	N.A.	Largo Plazo	-0.93%	1.00%	3.41%
MODERADO SK	B1	Skandia Fondos	N.A.	Mediano Plazo	-0.47%	2.99%	4.08%

## Portafolios Capital Plus - Dinámico

Serie	Institución Financiera	Calificación	Horizonte	Rendimientos			
				7 días	Año en Curso	12 meses	
PRINLS2	FC	Principal Fondos	N.A.	Largo Plazo	-1.04%	-4.26%	-3.29%
SCOTMA2	F1	Scotia Fondos	N.A.	Largo Plazo	-1.31%	0.17%	2.74%
DINAMICO SK	B	Skandia Fondos	N.A.	Mediano Plazo	-0.94%	1.29%	1.86%

## Portafolios Capital Plus - Agresivo

Serie	Institución Financiera	Calificación	Horizonte	Rendimientos			
				7 días	Año en Curso	12 meses	
PRINLS3	FC	Principal Fondos	N.A.	Largo Plazo	-0.94%	-5.84%	-4.26%
TEMGBIA	BF2	Franklin Templeton Asset Management México	AA/6	Mediano Largo Plazo	-0.57%	-17.14%	-14.96%
ESPECULATIVO SK B		Skandia Fondos	N.A.	Largo Plazo	-1.44%	-0.39%	-0.52%

# Composición y Rendimientos Portafolios Skandia Life

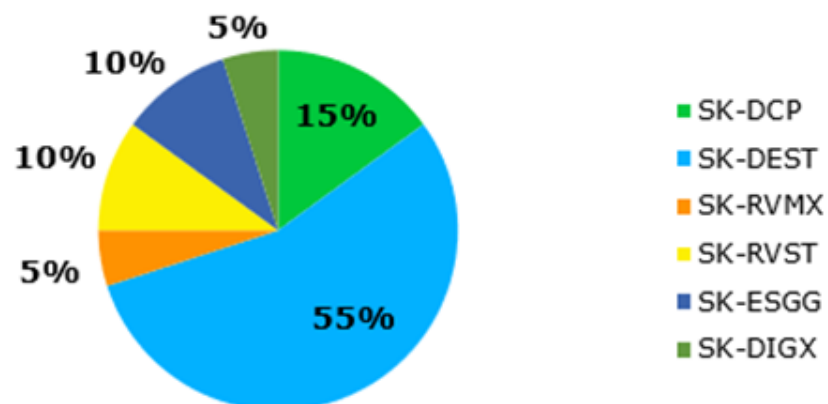
## Estabilidad Life



Exento

	Directo	Anualizado
<b>2023</b>	5.42%	7.44%
<b>Mes</b>	0.32%	5.80%
<b>12 Meses</b>	6.84%	

## Moderado Life



Exento

	Directo	Anualizado
<b>2023</b>	2.99%	4.11%
<b>Mes</b>	-0.65%	-11.71%
<b>12 Meses</b>	4.08%	

	Directo	Anualizado
<b>2023</b>	3.08%	4.23%
<b>Mes</b>	-0.65%	-11.63%
<b>12 Meses</b>	4.19%	

# Composición y Rendimientos Portafolios Skandia Life

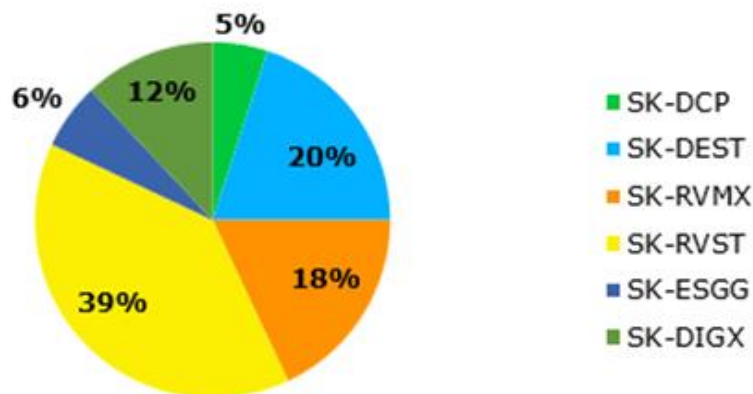
## Dinámico Life



Exento

	Directo	Anualizado
<b>2023</b>	1.29%	1.77%
<b>Mes</b>	-1.43%	-25.79%
<b>12 Meses</b>		1.86%

## Especulativo Life



Exento

	Directo	Anualizado
<b>2023</b>	-0.39%	-0.53%
<b>Mes</b>	-2.12%	-38.09%
<b>12 Meses</b>		-0.52%

	Directo	Anualizado
<b>2023</b>	-0.34%	-0.47%
<b>Mes</b>	-2.11%	-38.00%
<b>12 Meses</b>		-0.47%

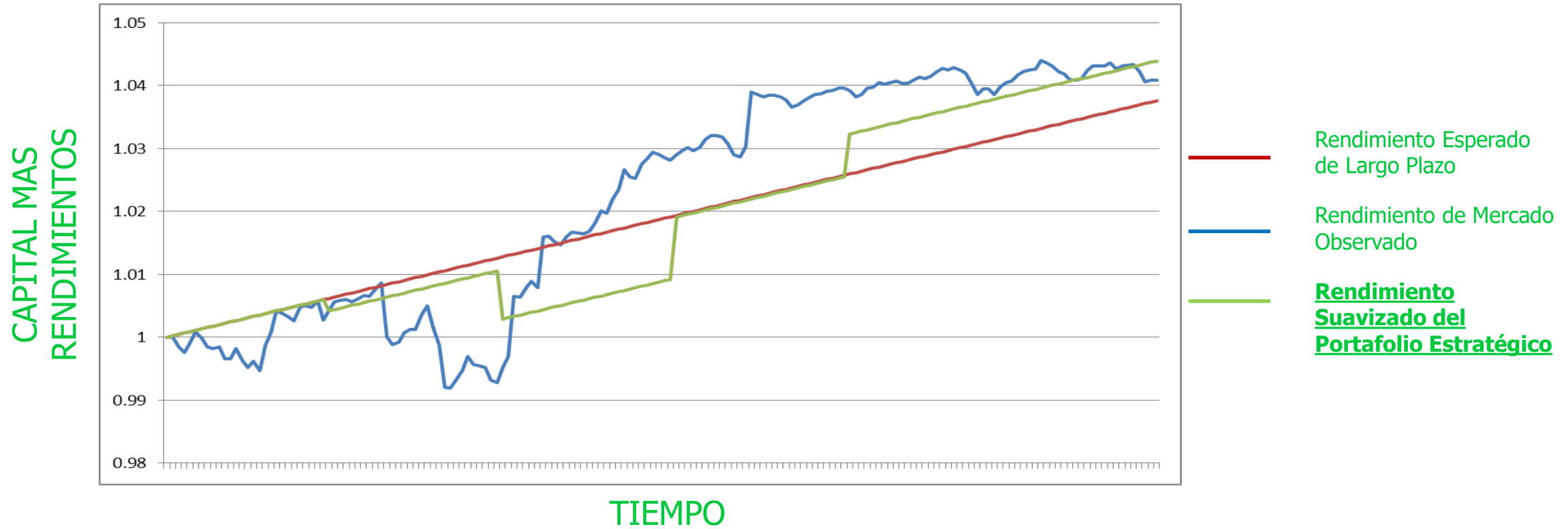
# Portafolios Skandia ESG y Digital

	SK-ESGG		
	B	E	A
Septiembre	-1.31%	-1.28%	-1.20%
Agosto	-0.61%	-0.59%	-0.37%
3Q23	-1.61%	-1.44%	-0.89%
YTD	1.07%	1.30%	3.00%
12 Meses	3.09%	3.34%	5.95%

	SK-DIGX		
	B	E	A
Septiembre	-4.75%	-4.66%	-4.43%
Agosto	-1.06%	-1.08%	-0.92%
3Q23	-3.83%	-3.71%	-3.11%
YTD	2.15%	2.08%	4.12%
12 Meses	-1.74%	-2.79%	0.53%

# PORTAFOLIO ESTRATEGICO

## Comportamiento en el tiempo



**CREA PORTAFOLIO ESTRATEGICO**  
**Rendimientos Suavizados Netos Anualizados**

<b>2016</b>	5.54%
<b>2017</b>	2.91%
<b>2018</b>	2.30%
<b>2019</b>	0.48%
<b>2020</b>	1.37%
<b>2021</b>	5.78%
<b>2022</b>	1.04%
<b>2023</b>	1.14%

# iGracias!

---

Empoderamos a las personas para que construyan la mejor versión de su futuro financiero.

**#SomosCRECE**