

Junta de Análisis

EEUU

- El presidente de la Reserva Federal, Jerome Powell, reiteró que la FED no tiene prisa por recortar las tasas de interés; sin embargo, reconoció que el primer recorte se dará "en algún momento este año" además dijo que la Reserva Federal "no está lejos" de tener la confianza que necesita para comenzar a recortar las tasas de interés.
- El número de estadounidenses que presentaron nuevas solicitudes de beneficios por desempleo se mantuvo sin cambios la semana pasada.
- La tasa de desempleo subió dos décimas en febrero a un 3.9% con respecto al mes anterior, de acuerdo con los datos publicados por la Oficina de Estadísticas Laborales. Pese a ello, la creación de puestos de empleos superó las expectativas, lo que demuestra que la situación se está reequilibrando en el mercado laboral.

México

- El consumo privado se expandió por segundo mes consecutivo en diciembre de 2023 (+0.2% mensual y 5.6% anual).
- La confianza del consumidor se estancó en febrero, situándose en 47.0 unidades. No obstante, la percepción de los consumidores sobre la situación económica actual del país y los hogares mejoró ligeramente.
- La inflación resultó mejor de lo esperado en febrero, con una tasa anual de 4.40%, por debajo del 4.88% alcanzado en enero.
- La generación de empleo formal registrado ante el Instituto Mexicano del Seguro Social (IMSS) se mantiene, pero desde mayo del 2023 no deja de perder fuerza.
- En febrero, el indicador de confianza del consumidor se establece en 47 puntos, aumentando 2.4 en comparación con el mismo mes del año pasado.

The background features a complex financial chart with multiple data series, including candlesticks and line graphs, overlaid on a grid. The chart is rendered in a monochromatic green color scheme. The text 'Noticias locales e internacionales' is prominently displayed in the upper left quadrant. The overall aesthetic is that of a digital financial dashboard or data visualization.

Noticias locales e internacionales

Noticias

Internacionales

Eurozona:

El Banco Central Europeo (BCE) ha cumplido con las expectativas y ha mantenido por cuarta vez consecutiva los tipos de interés en el 4.5% su nivel más alto desde 2001.

Canadá:

El Banco de Canadá dejó este miércoles sin cambios los tipos de interés en el 5 % por quinta vez consecutiva ante la persistente "inflación subyacente" que experimenta la economía canadiense y que se sitúa entre el 3 % y el 3.5 %.

China:

El objetivo de crecimiento no cambió con respecto al del año pasado (5%); sin embargo, es posible que la meta sea más difícil de alcanzar en comparación con 2023 la media de analistas de Bloomberg espera un crecimiento de 4.6% para este año.

Los datos de comercio exterior en China resultaron mejor de lo esperado en los dos primeros meses de este año, impulsado en parte por la electrónica y el aumento de las exportaciones a los mercados emergentes y Rusia.

Internacional:

La Organización de Países Exportadores de Petróleo y sus aliados (OPEP+) prorrogarán sus recortes voluntarios de la producción de petróleo de 2.2 millones de barriles por día (bpd) hasta el segundo trimestre por lo que se espera que esto tenga un efecto positivo en la estabilidad macroeconómica.



Mercado de Renta variable **local e internacional**

Mercado de Capitales

S&P 500

Cierre **5,123.69**

$\Delta\%$ **-0.26%**

Las bolsas de EE.UU. terminaron la sesión con pérdidas debido a la especulación de que un rally hacia múltiples récords este año se ha exagerado, de acuerdo con reportes de Bloomberg.

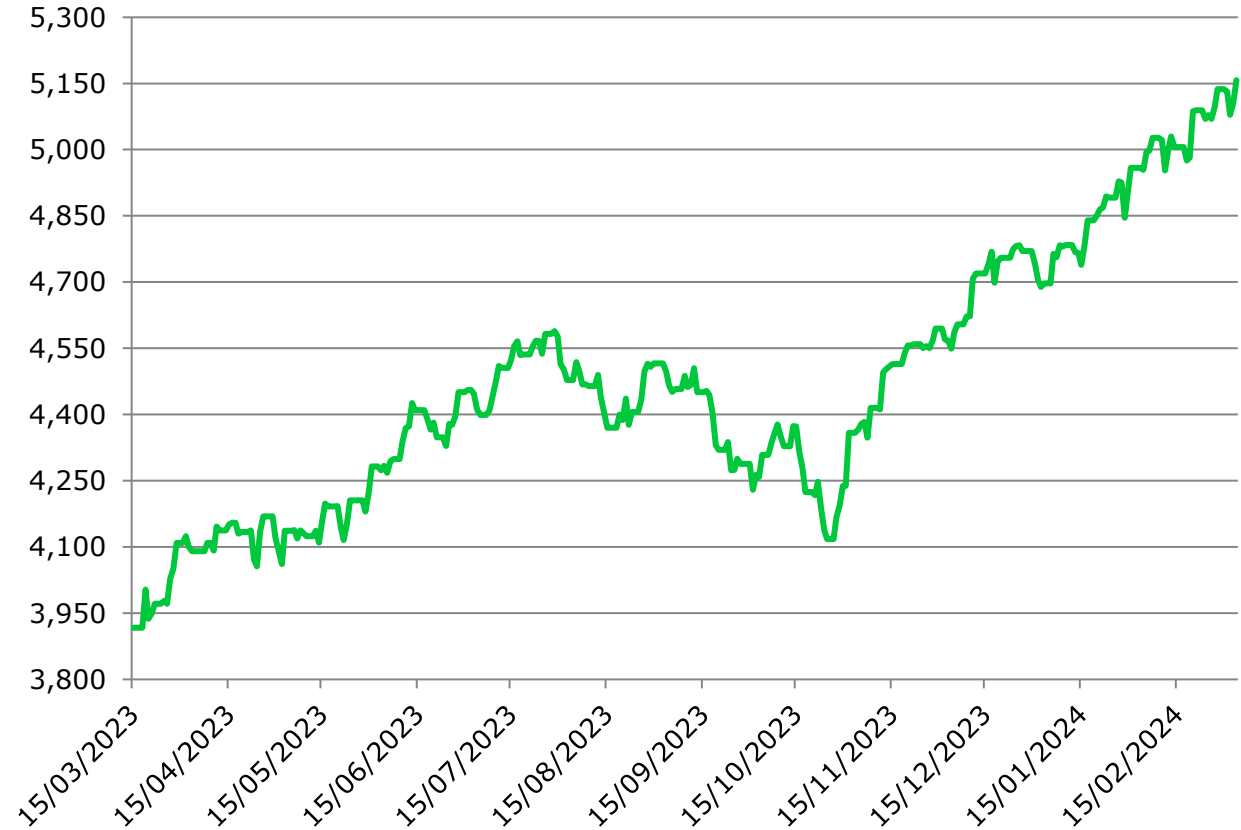
Además, la tecnología se resintió con el surgimiento de advertencias que indican que el mercado está sobrecomprado.

Nvidia Corp. (NVDA) interrumpió su racha de seis días al alza, Tesla Inc. (TSLA) extendió su caída de esta semana al 13% y Broadcom Inc. (AVGO) se desplomó por la lentitud de las ventas de chips.

El S&P500 cerró el viernes con pérdidas de (0.65%) llegando a los 5,123.69

En Estados Unidos la tasa de desempleo subió a su nivel más alto en dos años en febrero, al ubicarse en un 3,9%, y que se concentró en los sectores de servicios y administración pública, según un informe de la Oficina de Estadísticas Laborales.

S&P 500



Rendimiento acumulado 7.42%

IPC

Cierre **54,935.99**

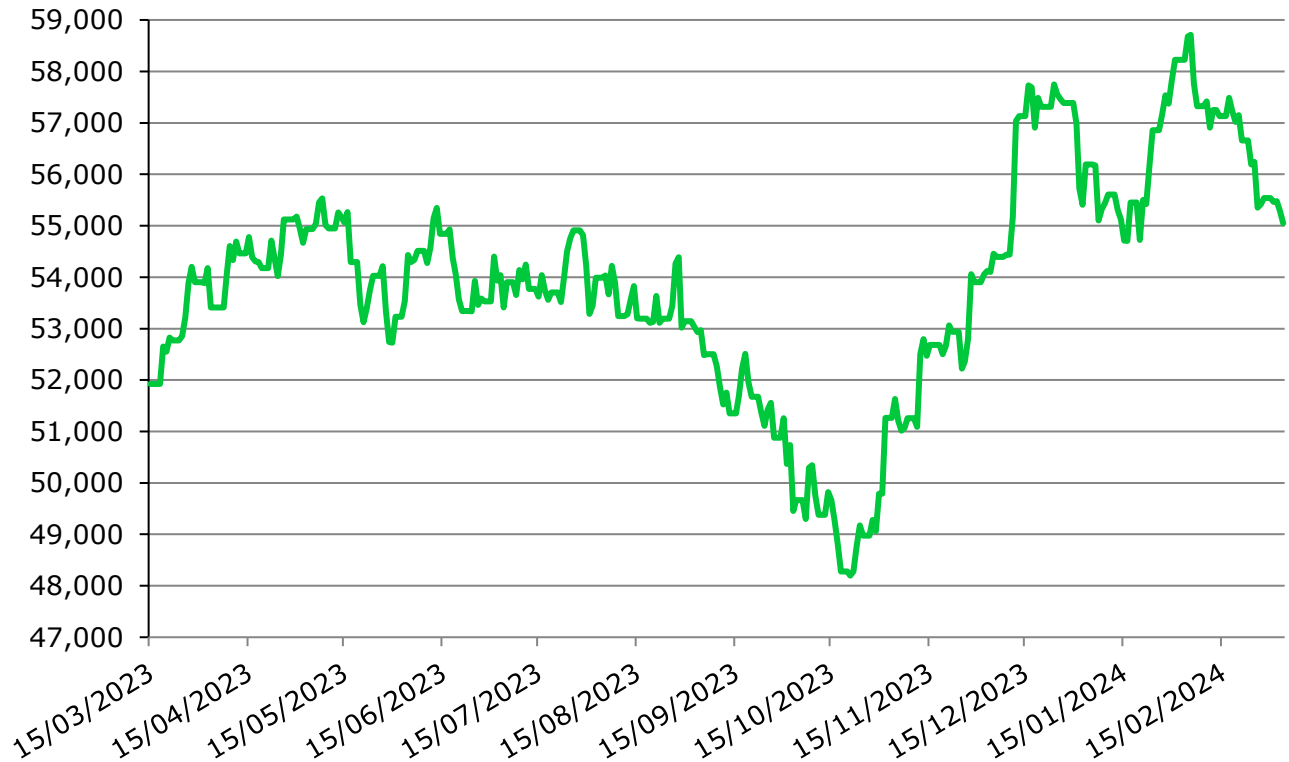
$\Delta\%$ **-1.08%**

Las bolsas de valores de México terminaron con pérdidas las negociaciones del viernes. Las acciones locales retrocedieron, en línea con sus pares estadounidenses, con lo cual los promedios extendieron a cinco su racha de retrocesos acumulados.

Al interior del índice de referencia, la mayoría de los valores retrocedieron. Sobresalió el descenso de las acciones de Grupo Carso, del magnate Carlos Slim, con 3.04% a 139.56 pesos, seguidas por las de Banorte, con 2.31% menos a 172.03.

En los desempeños acumulados, las bolsas de México registraron moderadas pérdidas, restando por quinto periodo consecutivo. El S&P/BMV IPC retrocedió 1.08%, de la misma magnitud que el anotado por el índice FTSE BIVA.

IPC



Rendimiento acumulado

-4.27%

Euro Stoxx 50 Índice

Cierre **4,961.11**

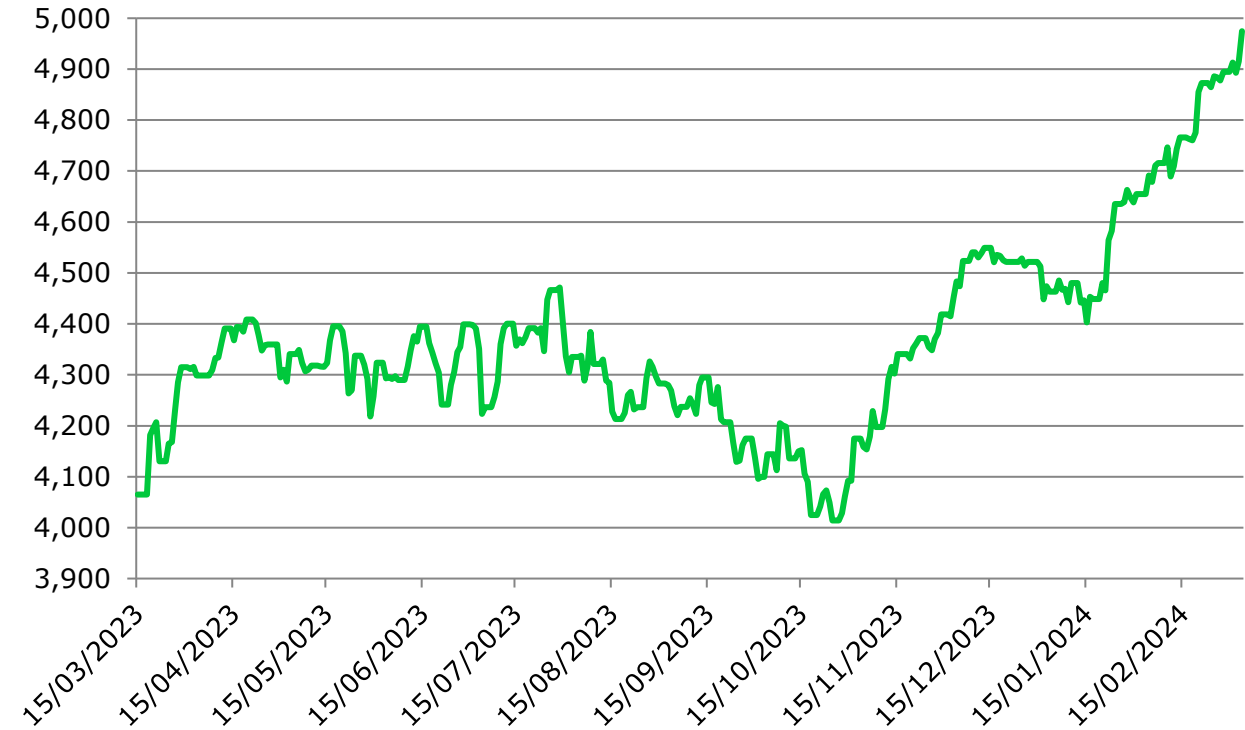
$\Delta\%$ **1.35%**

El producto interior bruto (PIB) tanto de la zona del euro como del conjunto de la Unión Europea creció un 0.4 % en 2023, una décima menos que el dato adelantado por Eurostat a mediados de febrero, y evitó la recesión en la recta final del año, según los datos definitivos difundidos el viernes.

El crecimiento del año pasado, que ha estado influido por la fuerte subida de tipos de interés en la eurozona y la desaceleración de la economía mundial, contrasta con el avance del 3.4 % que registraron tanto la UE como los países del euro en 2022.

EuroStoxx 50 cierra la jornada del viernes con una pérdida del 0.26%, para llegar hasta los 4,961.11 puntos.

STOXX50E



Rendimiento acumulado 9.72%

MSCI Asia

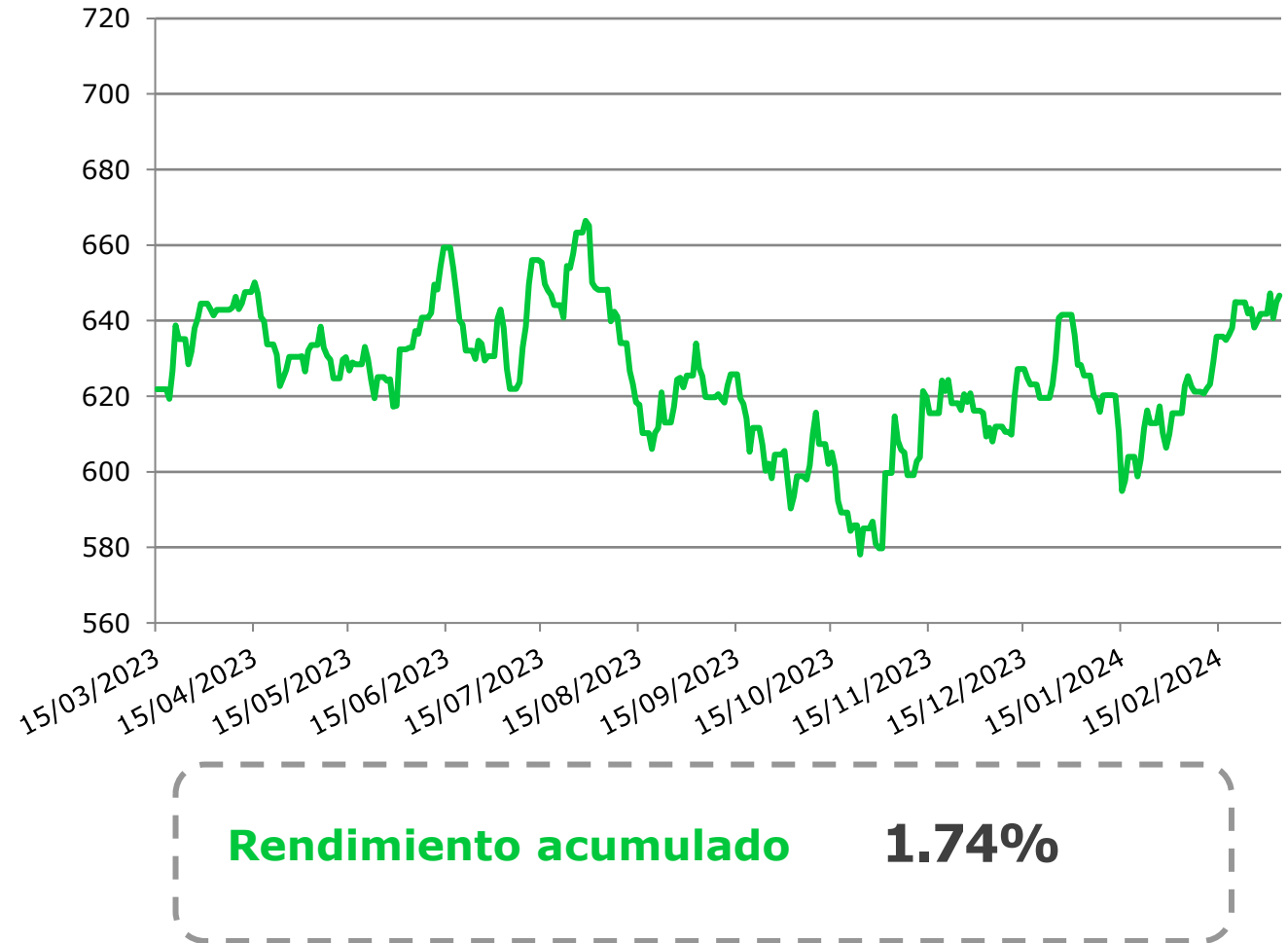
Cierre **652.72**

$\Delta\%$ **1.71%**

Esta semana el índice asiático mostró nuevamente un rebote, mostrándose más en línea con el movimiento del índice europeo. De esta manera su rendimiento acumulado en lo que va del año se sitúa en terreno positivo.

Después de la lenta recuperación interna que hemos observado en la principal potencia asiática, China, el Gobierno ha tomado diversas medidas en áreas y sectores de su economía. Recientemente la ministra de Recursos Humanos y Seguridad Social de China, Wang Xiaoping, informó que se aplicarán una serie de medidas para “impulsar el empleo” ante “contradicciones estructurales que todavía no se han resuelto”.

MSCI Asia



Mercado de Divisas

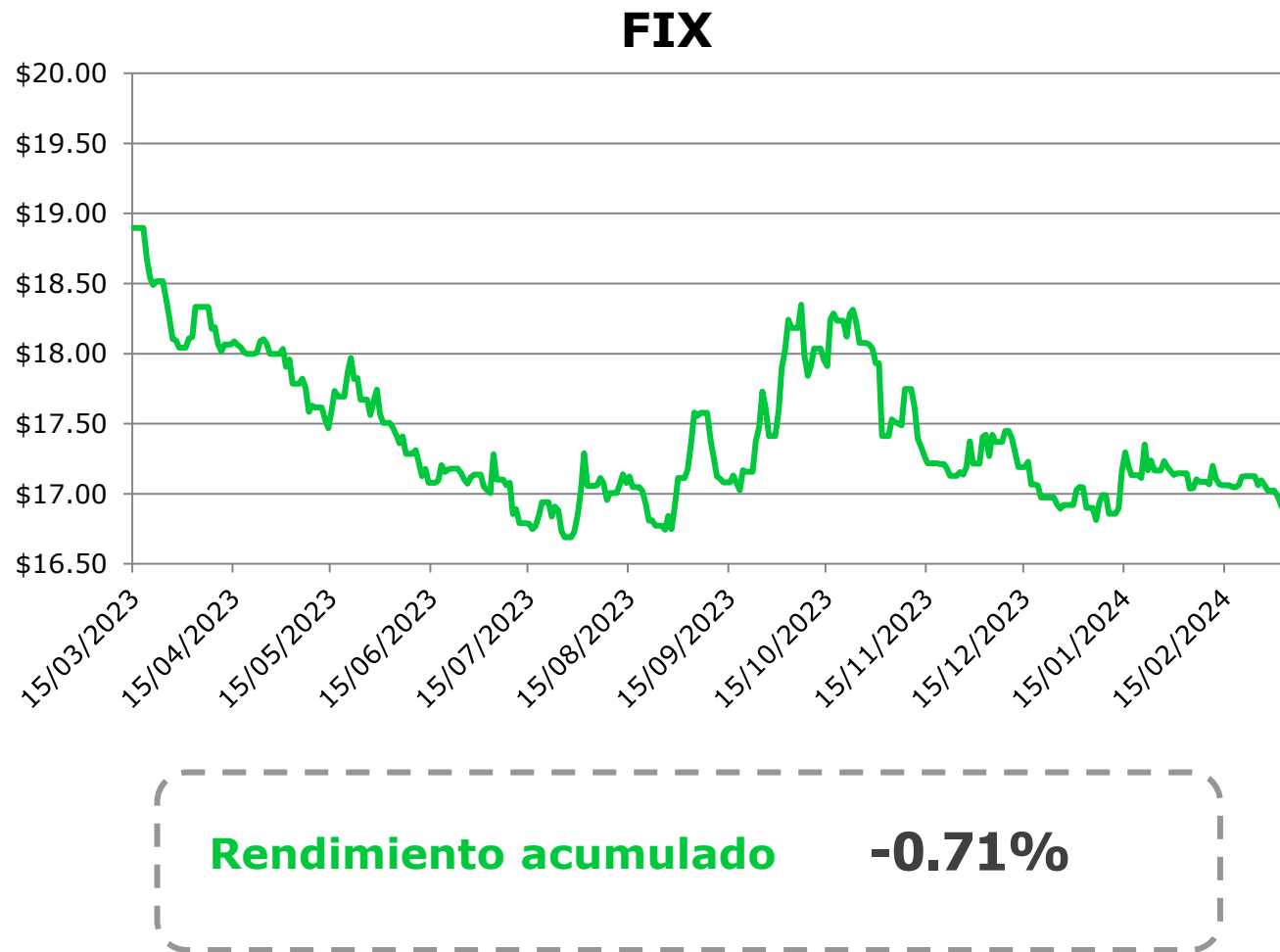
MXN

Cierre **16.79**

$\Delta\%$ **-1.31%**

Esta semana el peso mexicano tuvo ligeros movimientos a la baja cerrando la semana con una muy ligera depreciación frente al dólar consolidando un movimiento lateral (MX\$16.79). Esta depreciación del peso ha sido el nuevo mínimo en el año y nivel no visto desde el 31 de agosto del 2023. Uno de los catalizadores que influyeron para que se diera esta apreciación fue la baja en la tasa de largo plazo americana.

Desde una perspectiva técnica, en el corto plazo, continúa observándose un movimiento lateral mientras que los indicadores de Momentúm dan señales de un episodio de relativa estabilidad para el peso, con señales de que en los próximos días el peso puede continuar generando una ligera presión sobre el dólar.



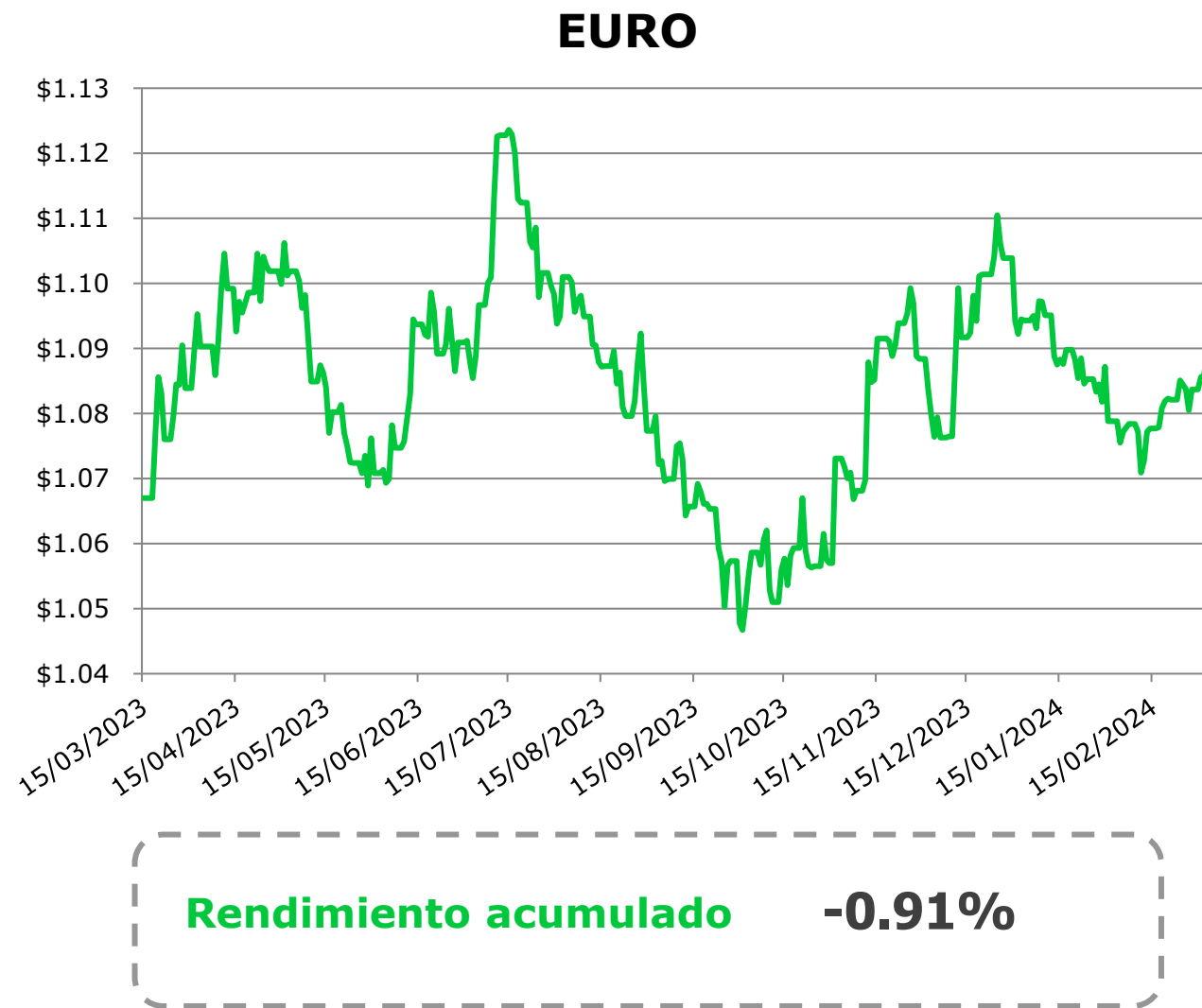
EUR

Cierre **1.093**

$\Delta\%$ **0.94%**

Esta semana el euro se mantiene ligeramente más fuerte frente al frente al dolar. La cotización del euro avanza por debajo de los promedios móviles de 50 y 200 días, desde un punto de vista del análisis técnico, la cotización del euro continúa mostrando señales de una debilidad, indicando una mayor fortaleza para el dólar.

Los indicadores de fuerza reflejan una desaceleración en la ligera fortaleza que ha presentado el euro; sin embargo, en este par, continúan las señales de una mayor demanda de dólares.



Mercado de Deuda

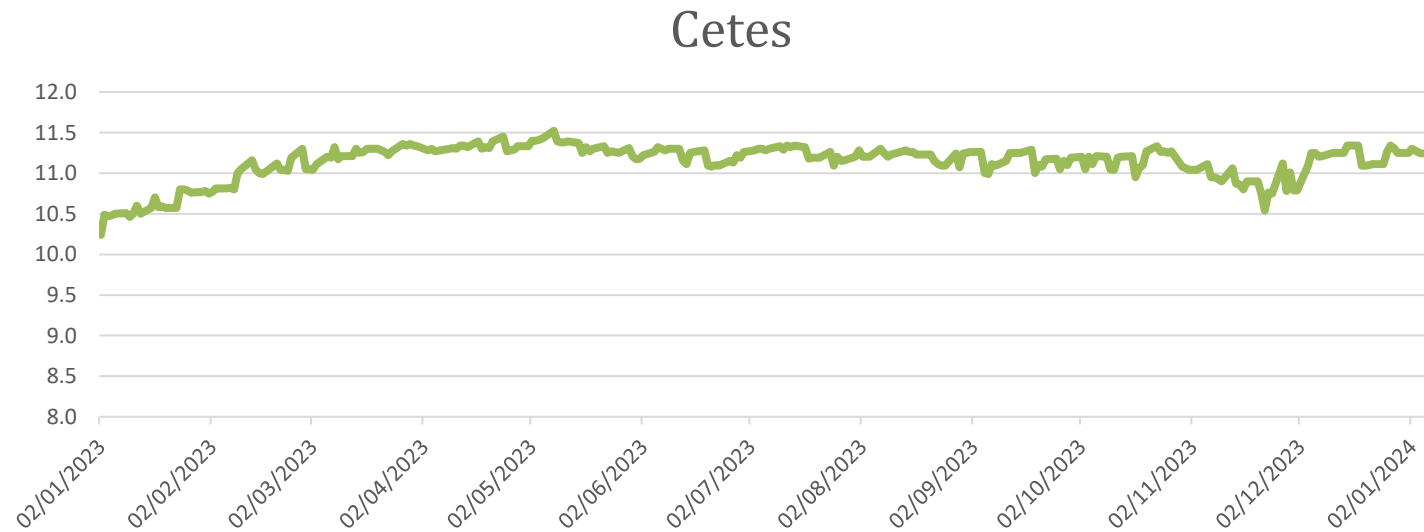
Mercado de Deuda

Fecha de Subasta: **05-mar-2024**

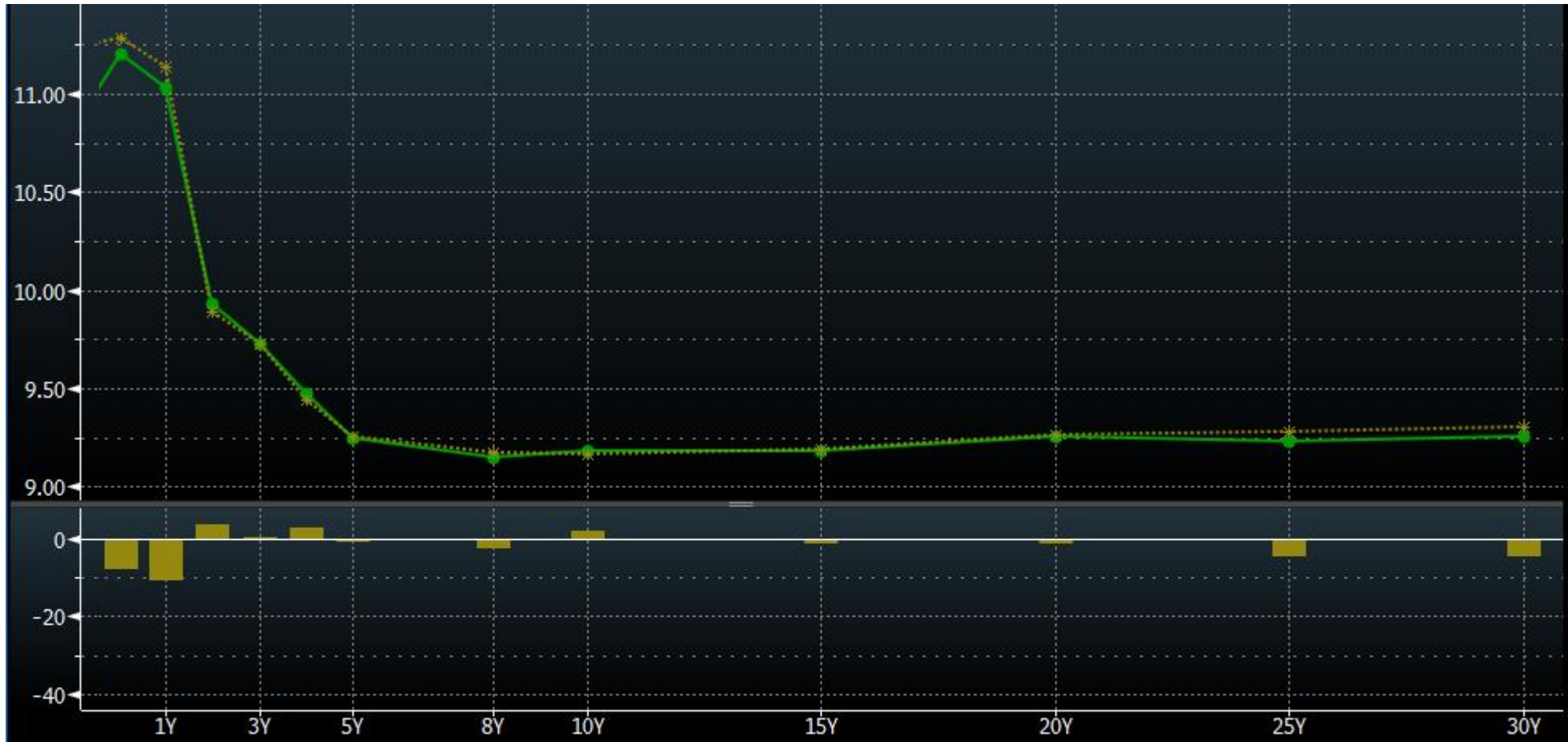
Cambio Semanal: **0bps**

Tasa de interés subastada de Cetes 28: **11.00%**

Esta semana la volatilidad observada en el mercado de deuda en México, fue marginal, los movimientos fueron mixtos pero con muy poca fuerza. Actualmente el mercado se encuentra indeciso y la expectativa de movimientos más pronunciados en los distintos nodos. El bono de referencia de 10 años tuvo un movimiento semanal de -1bps, cerrando la semana en 9.17%.



Mercado de Deuda



Agenda Económica Semanal



12-Mar Reservas internacionales.
12-Mar Producción Industrial.



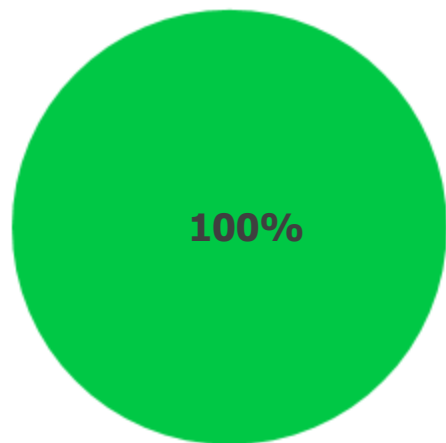
12-Mar Inflación.
13-Mar Solicitudes de hipotecas.
14-Mar Solicitudes de desempleo.
15-Mar Producción Industrial.



Multiplataforma y portafolios premium

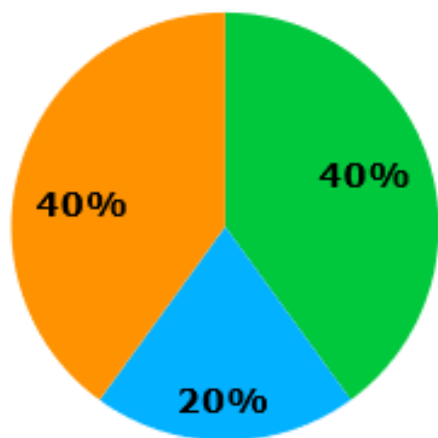
Portafolios Premium y Cartera de Fondos

CONSERVADOR



■ SK-DCP

ESTABILIDAD



■ SK-DCP
■ SK-DEST
■ SK-GUB

	<u>Directo</u>	<u>Anualizado</u>
2024	1.83%	9.53%
Mes	0.28%	10.02%
12 Meses	10.55%	

	<u>Directo</u>	<u>Anualizado</u>
2024	1.93%	10.08%
Mes	0.29%	10.55%
12 Meses	10.81%	

	<u>Directo</u>	<u>Anualizado</u>
2024	1.78%	9.28%
Mes	0.27%	9.89%
12 Meses	10.47%	

	<u>Directo</u>	<u>Anualizado</u>
2024	1.88%	9.81%
Mes	0.29%	10.42%
12 Meses	10.73%	

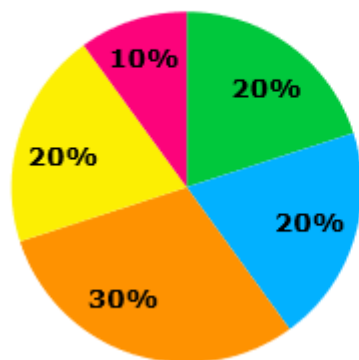
Portafolios Premium y Cartera de Fondos

MODERADO



- SK-DCP
- SK-DEST
- SK-RVMX
- SK-RVST

MODERADO USD



- FT-BOND
- FT-USA1
- NAVIGTR
- PRGLOB
- SAM-SP

Exento

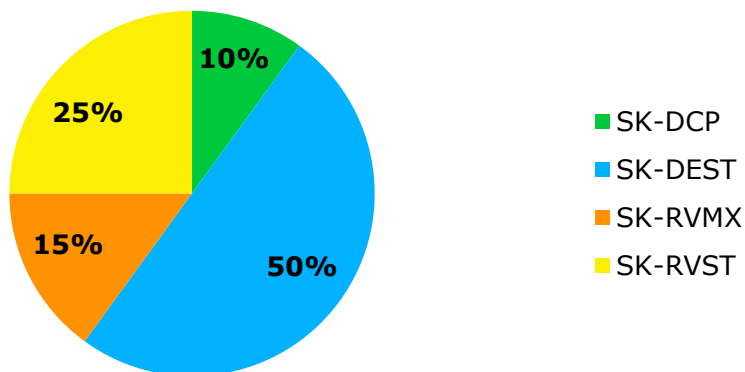
	<u>Directo</u>	<u>Anualizado</u>
2024	1.51%	7.86%
Mes	0.19%	6.70%
12 Meses	9.80%	

	<u>Directo</u>	<u>Anualizado</u>
2024	1.62%	8.47%
Mes	0.20%	7.31%
12 Meses	10.24%	

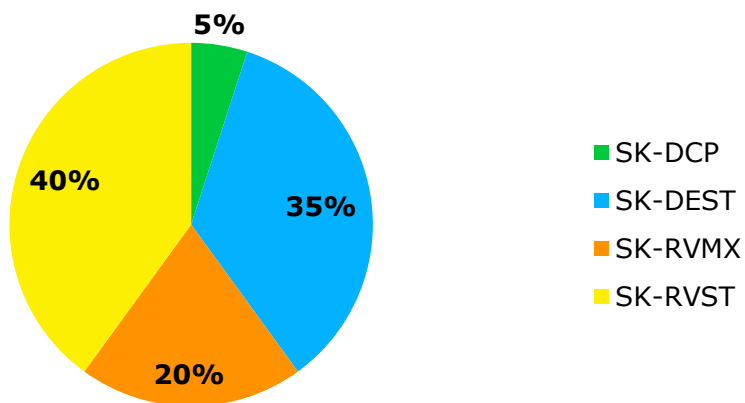
	MODERADO EN USD	
	MXN	USD
Marzo	-0.17%	0.92%
Febrero	0.57%	1.16%
1Q24	1.87%	2.12%
YTD	1.87%	2.12%
12 Meses	2.85%	9.88%
Inicio Portafolio	15.60%	27.83%
2023	-4.50%	8.02%

Portafolios Premium y Cartera de Fondos

DINÁMICO



ESPECULATIVO



	<u>Directo</u>	<u>Anualizado</u>
2024	1.34%	6.99%
Mes	0.10%	3.70%
12 Meses	9.36%	

Exento

	<u>Directo</u>	<u>Anualizado</u>
2024	1.43%	7.44%
Mes	0.12%	4.17%
12 Meses	9.75%	

	<u>Directo</u>	<u>Anualizado</u>
2024	1.56%	8.12%
Mes	0.03%	1.17%
12 Meses	9.26%	

Exento

	<u>Directo</u>	<u>Anualizado</u>
2024	1.61%	8.42%
Mes	0.04%	1.49%
12 Meses	9.60%	

Rendimientos actualizados al 11 marzo del 2024

FONDOS DE INVERSIÓN EN INSTRUMENTOS DE DEUDA PARA PERSONAS FÍSICAS

Fondo	Serie	Institución Financiera	Calificación	Horizonte	7 días	Año en Curso	12 meses
SK-GUB	B1	Skandia Operadora	AAA/1	Corto Plazo	10.37%	9.62%	10.58%
+TASA	F2	Intercam Fondos	AAA/1	Corto Plazo	8.71%	8.78%	9.59%
SURCETE	BF1	SURA Investment Management	AAA/1	Corto Plazo	10.39%	9.22%	10.29%
SK-DCP	B	Skandia Operadora	AAA/1	Corto Plazo	10.33%	9.53%	10.55%
PRINFGU	F0	Principal Fondos	AAA/2	Corto Plazo	9.73%	9.63%	10.53%
ST&ER1P	B	Santander Asset Management	AAA/2	Corto Plazo	9.46%	9.42%	10.23%
SURGOB	BFI	SURA Investment Management	AAA/2	Corto Plazo	10.51%	8.72%	10.52%
SURUDI	BF1	SURA Investment Management	AAA/2	Mediano Plazo	-1.66%	3.74%	6.74%
GBMGUB	BF	Grupo Bursátil Mexicano	AAA/3	Mediano Plazo	9.55%	9.98%	10.70%
NTEDP	F4	Operadora de Fondos Banorte	AAA/4	Mediano Plazo	9.47%	9.56%	10.41%
SCOTIA2	F3	Scotia Fondos	AAA/4	Mediano Plazo	7.09%	8.20%	9.48%
SK-DEST	B	Skandia Operadora	AAA/4	Mediano Plazo	9.87%	8.12%	10.11%
NTEMP+	F4	Operadora de Fondos Banorte	AAA/4	Mediano Plazo	8.98%	8.81%	9.93%
NTEMPG	F5	Operadora de Fondos Banorte	AAA/4	Mediano Plazo	5.75%	5.02%	8.60%
PRINFTR	F1	Principal Fondos	AAA/5	Mediano Plazo	-1.93%	2.58%	4.85%
GBMF3	BF	Grupo Bursátil Mexicano	AA/2	Mediano Plazo	7.93%	9.85%	10.83%
NTETR	F2	Operadora de Fondos Banorte	AAA/5	Largo Plazo	-6.64%	1.54%	6.56%
SURB05	BF2	SURA Investment Management	AAA/5	Largo Plazo	12.56%	1.48%	6.92%
ST&ER-6	B1	Santander Asset Management	AAA/6	Largo Plazo	7.09%	8.20%	9.48%
SURREAL	BF2	SURA Investment Management	AA/6	Largo Plazo	-3.22%	-1.35%	1.85%
FT-REAL	BF2	Franklin Templeton Asset Management México	AA/6	Largo Plazo	4.96%	-1.39%	6.47%

Rendimientos actualizados al 11 marzo del 2024

FONDOS DE INVERSIÓN EN INSTRUMENTOS DE RENTA VARIABLE

Serie	Institución Financiera	Calificación	Horizonte	Rendimientos			
				7 días	Año en Curso	12 meses	
SK-RVMX	B	Skandia Operadora	N.A.	Largo Plazo	-0.70%	-3.56%	4.45%
SURPAT	BF1	SURA Investment Management	N.A.	Largo Plazo	-0.95%	-4.24%	4.36%
SURRVMX	BF1	SURA Investment Management	N.A.	Largo Plazo	-1.12%	-4.52%	3.15%
NTEIPC+	F3	Operadora de Fondos Banorte	N.A.	Largo Plazo	-0.51%	-4.75%	0.84%
CRECE+	B-F1	Compass Investments	N.A.	Largo Plazo	-0.63%	-3.03%	2.70%
PRINRVA	FA	Principal Fondos	N.A.	Largo Plazo	-0.67%	-4.10%	3.65%
GBMMXOP	BO	Grupo Bursátil Mexicano	N.A.	Largo Plazo	-0.24%	1.80%	5.87%

FONDOS DE INVERSIÓN EN INSTRUMENTOS DE RENTA VARIABLE INTERNACIONAL

Serie	Institución Financiera	Calificación	Horizonte	Rendimientos						
				7 días		Año en Curso		12 meses		
				MXP	DIV	MXP	DIV	MXP	DIV	
SK-RVST	B	Skandia Operadora	N.A.	Largo Plazo	-0.72%	0.58%	4.08%	4.82%	10.22%	17.39%
SAM-SP	B1	Santander Asset Management	N.A.	Largo Plazo	-1.60%	-0.31%	7.59%	8.35%	15.78%	23.31%
SURVEUR	BF2	SURA Investment Management	N.A.	Largo Plazo	0.56%	1.88%	1.96%	2.69%	4.16%	10.93%
FT-USA1	BF2	Franklin Templeton Asset Management México	N.A.	Largo Plazo	-1.09%	0.20%	7.35%	8.11%	20.25%	28.06%
FT-GLOB	BF4	Franklin Templeton Asset Management México	N.A.	Largo Plazo	-2.91%	-1.63%	-1.28%	-0.58%	7.45%	14.43%
GBMAAA	BO	Grupo Bursátil Mexicano	N.A.	Largo Plazo	-1.57%	-0.28%	-1.17%	-0.46%	5.35%	12.20%
AXESEDM	F1	Finaccess Fondos	N.A.	Largo Plazo	0.70%	2.02%	7.30%	8.06%	17.25%	24.87%

Rendimientos actualizados al 11 marzo del 2024

FONDOS DE INVERSIÓN EN INSTRUMENTOS DE DEUDA PARA PERSONAS MORALES EXENTAS Y PLANES PERSONALES DE RETIRO

Serie	Institución Financiera	Calificación	Horizonte	Rendimientos			
				7 días	Año en Curso	12 meses	
SK-GUB	E1	Skandia Operadora	AAA/1	Corto Plazo	10.74%	10.01%	10.69%
GBMGUBL	BE	Grupo Bursátil Mexicano	AAA/1	Corto Plazo	10.13%	10.28%	10.64%
SK-DCP	E	Skandia Operadora	AAA/1	Corto Plazo	10.86%	10.08%	10.81%
PRINFGU	X1	Principal Fondos	AAA/2	Corto Plazo	10.98%	10.86%	11.51%
NTEGUB+	E6	Operadora de Fondos Banorte	AAA/2	Corto Plazo	10.21%	10.29%	10.89%
STRGOB2	B0	Santander Asset Management	AAA/2	Corto Plazo	10.24%	10.20%	10.81%
NTEDP	E7	Operadora de Fondos Banorte	AAA/4	Mediano Plazo	10.16%	10.26%	10.85%
SURUDI	BOE4	SURA Investment Management	AAA/4	Mediano Plazo	-0.81%	4.60%	7.29%
SK-DEST	E	Skandia Operadora	AAA/5	Mediano Plazo	10.66%	8.92%	10.64%
NTEMP+	E6	Operadora de Fondos Banorte	AAA/4	Mediano Plazo	9.98%	9.82%	10.71%
NTEMPG	E6	Operadora de Fondos Banorte	AAA/4	Mediano Plazo	7.15%	6.42%	9.74%
PRINFTR	X1	Principal Fondos	AAA/4	Mediano Plazo	-0.67%	3.85%	5.86%
SCOTILP	E	Scotia Fondos	AAA/5	Mediano Plazo	12.14%	4.83%	9.96%
GBMM3	BE	Grupo Bursátil Mexicano	AAA/5	Mediano Plazo	9.18%	10.29%	11.05%
NTETR	E5	Operadora de Fondos Banorte	AA/4	Mediano Plazo	-6.12%	2.05%	6.80%
SURB05	BFE	SURA Investment Management	AAA/5	Largo Plazo	13.51%	2.44%	7.48%
SCOTIMB	E	Scotia Fondos	AAA/5	Largo Plazo	13.24%	2.75%	9.06%
SURREAL	BOE5	SURA Investment Management	AAA/6	Largo Plazo	-2.53%	-0.66%	4.97%
FT-REAL	BE2	Franklin Templeton Asset Management México	AAA/6	Largo Plazo	5.55%	-0.80%	6.74%

Rendimientos actualizados al 11 marzo del 2024

FONDOS DE INVERSIÓN EN INSTRUMENTOS DE COBERTURA

Serie	Institución Financiera	Calificación	Horizonte	Rendimientos			
				7 días MXP	Año en Curso MXP	12 meses MXP	
NTEEURO	F1	Operadora de Fondos Banorte	AAA/5	Mediano Plazo	-0.37%	-2.18%	-7.85%
ST&ER-5	B1	Santander Asset Management	AAA/6	Mediano Plazo	-1.18%	-0.20%	-3.67%

FONDOS DE INVERSIÓN EN INSTRUMENTOS DE DEUDA INTERNACIONAL PARA PERSONAS FÍSICAS

Serie	Institución Financiera	Calificación	Horizonte	Rendimientos						
				7 días	Año en Curso		12 meses			
TEMGBIA	BF2	Franklin Templeton Asset Management México	AA/6	Mediano Largo Plazo	0.40%	1.72%	-3.75%	-3.07%	-6.76%	-0.70%
NAVIGTR	BF2	SURA Investment Management	N.A.	Mediano Plazo	-1.00%	0.30%	-0.38%	0.33%	-3.62%	2.65%
FT-BOND	BF1	Franklin Templeton Asset Management México	AA/6	Mediano Largo Plazo	-0.75%	0.55%	-1.09%	-0.39%	-3.91%	2.33%

FONDOS DE INVERSIÓN EN INSTRUMENTOS DE DEUDA INTERNACIONAL PARA PERSONAS MORALES NO CONTRIBUYENTES Y PLANES PERSONALES PARA EL RETIRO

Serie	Institución Financiera	Calificación	Horizonte	Rendimientos						
				7 días	Año en Curso		12 meses			
TEMGBIA	BE2	Franklin Templeton Asset Management México	AA/6	Mediano Largo Plazo	0.42%	1.73%	-3.60%	-2.91%	-6.25%	-0.16%

FONDOS DE INVERSIÓN EN INSTRUMENTOS DE DEUDA INTERNACIONAL PARA PERSONAS MORALES

Serie	Institución Financiera	Calificación	Horizonte	Rendimientos						
				7 días	Año en Curso		12 meses			
TEMGBIA	BM2	Franklin Templeton Asset Management México	AA/6	Mediano Largo Plazo	0.40%	1.72%	-3.75%	-3.06%	-6.75%	-0.69%

Rendimientos actualizados al 11 marzo del 2024

Portafolios Capital Plus - Conservador

	Serie	Institución Financiera	Calificación	Horizonte	Rendimientos		
					7 días	Año en Curso	12 meses
PRINLS0	FC	Principal Fondos	N.A.	Largo Plazo	0.01%	1.45%	7.18%
SCOTDVC	F1	Scotia Fondos	N.A.	Largo Plazo	0.10%	1.08%	8.85%

Portafolios Capital Plus - Moderado

	Serie	Institución Financiera	Calificación	Horizonte	Rendimientos		
					7 días	Año en Curso	12 meses
PRINLS1	FC	Principal Fondos	N.A.	Largo Plazo	-0.25%	-0.01%	3.12%
SCOTMA1	F1	Scotia Fondos	N.A.	Largo Plazo	-0.38%	3.55%	9.79%
MODERADO SK	B1	Skandia Fondos	N.A.	Mediano Plazo	0.20%	1.70%	8.44%

Portafolios Capital Plus - Dinámico

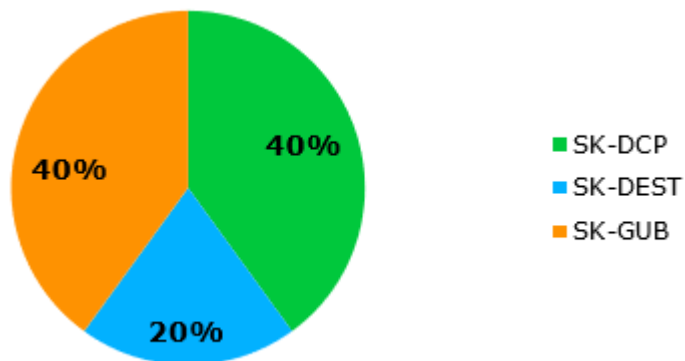
	Serie	Institución Financiera	Calificación	Horizonte	Rendimientos		
					7 días	Año en Curso	12 meses
PRINLS2	FC	Principal Fondos	N.A.	Largo Plazo	-0.59%	0.72%	3.71%
SCOTMA2	F1	Scotia Fondos	N.A.	Largo Plazo	-0.62%	4.12%	10.77%
DINAMICO SK	B	Skandia Fondos	N.A.	Mediano Plazo	0.21%	1.92%	8.20%

Portafolios Capital Plus - Agresivo

	Serie	Institución Financiera	Calificación	Horizonte	Rendimientos		
					7 días	Año en Curso	12 meses
PRINLS3	FC	Principal Fondos	N.A.	Largo Plazo	-0.81%	0.37%	2.02%
TEMGBIA	BF2	Franklin Templeton Asset Management México	AA/6	Mediano Largo Plazo	0.40%	-3.75%	-6.76%
ESPECULATIVO SK B	B	Skandia Fondos	N.A.	Largo Plazo	0.27%	2.40%	8.22%

Composición y Rendimientos Portafolios Skandia Life

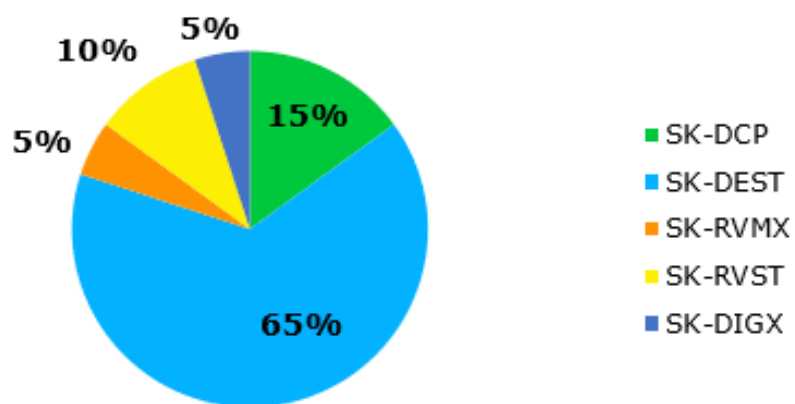
Estabilidad Life



Exento

	<u>Directo</u>	<u>Anualizado</u>
2024	1.33%	7.39%
Mes	0.10%	5.81%
12 Meses	8.28%	

Moderado Life



Exento

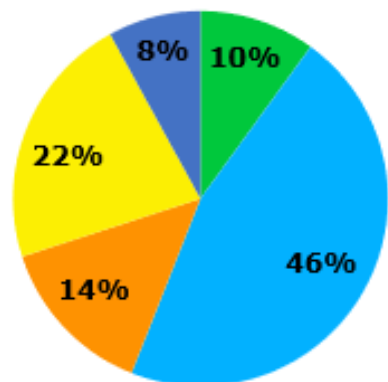
	<u>Directo</u>	<u>Anualizado</u>
2024	1.42%	7.89%
Mes	0.10%	6.14%
12 Meses	8.51%	

	<u>Directo</u>	<u>Anualizado</u>
2024	1.70%	9.42%
Mes	0.01%	0.45%
12 Meses	8.44%	

	<u>Directo</u>	<u>Anualizado</u>
2024	1.78%	9.85%
Mes	0.01%	0.72%
12 Meses	8.64%	

Composición y Rendimientos Portafolios Skandia Life

Dinámico Life

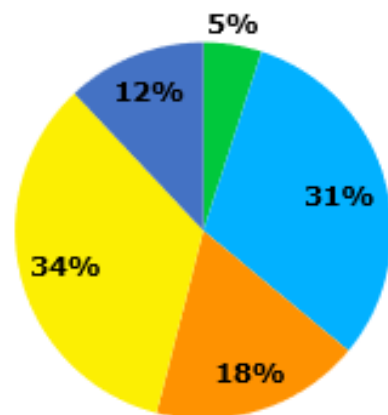


- SK-DCP
- SK-DEST
- SK-RVMX
- SK-RVST
- SK-DIGX

Exento

	<u>Directo</u>	<u>Anualizado</u>
2024	1.92%	10.66%
Mes	-0.10%	-6.17%
12 Meses	8.20%	

Especulativo Life



- SK-DCP
- SK-DEST
- SK-RVMX
- SK-RVST
- SK-DIGX

Exento

	<u>Directo</u>	<u>Anualizado</u>
2024	2.40%	13.30%
Mes	-0.18%	-10.83%
12 Meses	8.22%	

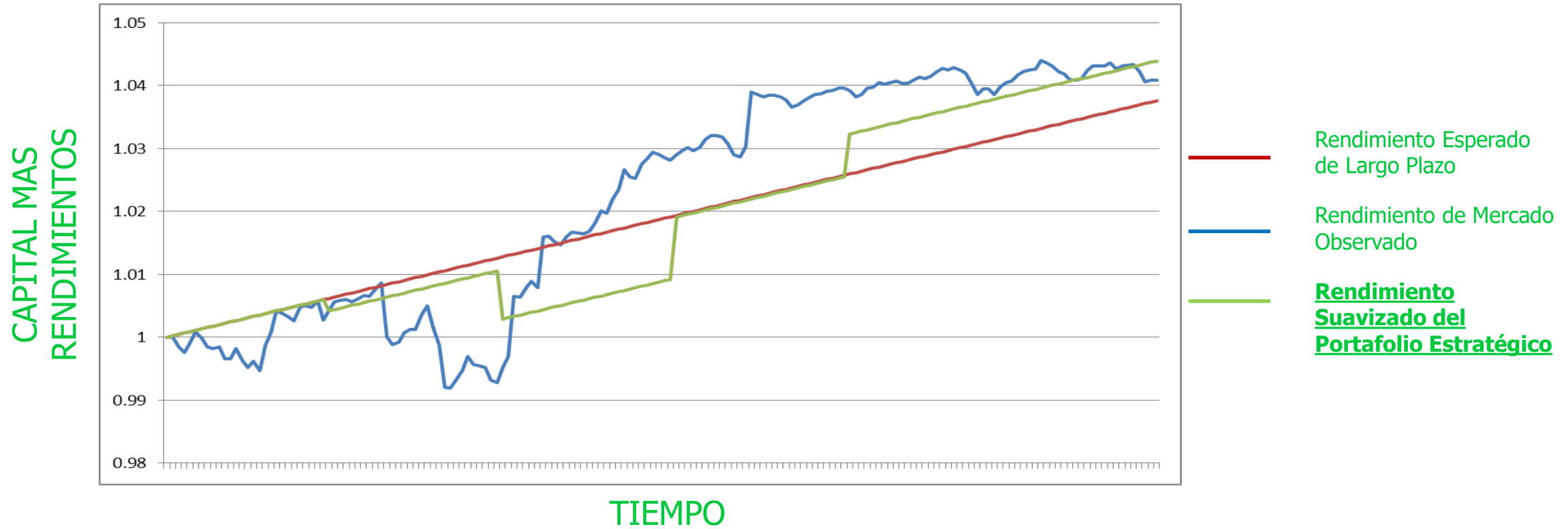
	<u>Directo</u>	<u>Anualizado</u>
2024	2.42%	13.42%
Mes	-0.18%	-10.69%
12 Meses	8.29%	

Portafolio Skandia Digital

	SK-DIGX		
	B	E	A
Marzo	-0.44%	-0.42%	-0.44%
Febrero	3.68%	3.76%	3.96%
1Q24	7.05%	7.25%	7.62%
YTD	7.05%	7.25%	7.62%
12 Meses	18.60%	18.67%	21.66%

PORTAFOLIO ESTRATEGICO

Comportamiento en el tiempo



CREA PORTAFOLIO ESTRATEGICO
Rendimientos Suavizados Netos Anualizados

2017	2.91%
2018	2.30%
2019	0.48%
2020	1.37%
2021	5.78%
2022	1.04%
2023	1.14%
2024	3.90%

iGracias!

Empoderamos a las personas para que construyan la mejor versión de su futuro financiero.

#SomosCRECE