

Junta de Análisis

EEUU

- Como se esperaba, la Reserva Federal dejó sin cambios su tasa de interés de referencia en un rango entre 5.25 y 5.5%. De acuerdo con las proyecciones de la FED, la mayoría de los miembros de la Reserva prevén que la tasa cierre el año en 4.6%, nivel que implicaría 75 puntos base en recortes este año.
- Jerome Powell, presidente de la FED, dijo estar satisfecho con la disminución de la inflación, pero no especificó cuándo podrían comenzar los recortes de tasas (los inversionistas estiman que podría ser en junio).
- El número de estadounidenses que presentaron nuevas solicitudes de prestaciones por desempleo descendió inesperadamente la semana pasada, lo que sugiere que el crecimiento del empleo se mantuvo fuerte en marzo.

México

- Tal como se anticipaba el Banco de México recortó su tasa de interés de referencia en 25 puntos base para situarla en un nivel de 11.0%. La decisión fue dividida, ya que la subgobernadora Irene Espinosa votó a favor de mantener la tasa sin cambios. En su comunicado, la Junta de Gobierno mostró cautela al mencionar que tomará las siguientes decisiones en función de la información disponible.
- La gobernadora del Banco de México, Victoria Rodríguez, afirmó que los futuros recortes en la tasa de interés serán evaluados uno a uno, mostrando así la cautela del banco central ante las condiciones económicas y financieras.
- La inflación se aceleró más de lo esperado durante la primera quincena de marzo, ya que subió 0.27% para una tasa anual de 4.48% (vs. 4.4% previo). En esa misma línea, la inflación subyacente, que excluye precios de energéticos y productos agropecuarios, también se aceleró, de 4.64 a 4.69%.
- El Indicador Global de Actividad Económica (IGAE) se contrajo por cuarto mes consecutivo en enero (-0.6%), derivado de una fuerte caída en las actividades primarias.



Noticias locales e internacionales

Noticias

Internacionales

Eurozona:

En conferencia de prensa, la presidente del Banco Central Europeo (BCE), Christine Lagarde, dijo que el banco ahora espera que la inflación converja hacia la meta de 2% a mediados de 2025, antes de lo previsto, y que caiga a 1.9% a inicios de 2026.

Lagarde reiteró que necesitan más datos para aumentar la confianza de que sus proyecciones pueden cumplirse, incluyendo las negociaciones salariales del primer trimestre.

Inglaterra:

El Banco de Inglaterra decidió dejar sin cambios su tasa de referencia en 5.25%. El gobernador señaló que los mercados tienen razón al esperar más de un recorte de las tasas de interés este año.

Suiza:

El Banco Nacional de Suiza (SNB) sorprendió con un recorte de 25 puntos base a su tasa de referencia, situándola en 1.50%. Es el primero de los grandes bancos centrales en iniciar el ciclo de bajas. La acción del SNB es justificada por el buen rango de inflación y su objetivo de evitar una apreciación demasiado fuerte de su moneda.

Japón:

El Banco Central elevó sus tasas de interés por primera vez desde 2007, convirtiéndose en el último banco central del mundo en poner fin a las tasas negativas, mientras el país deja atrás décadas de deflación, el banco central nipón dijo que elevaría la tasa de referencia, de -0.1% a 0.0%.



Mercado de Renta variable **local e internacional**

Mercado de Capitales

S&P 500

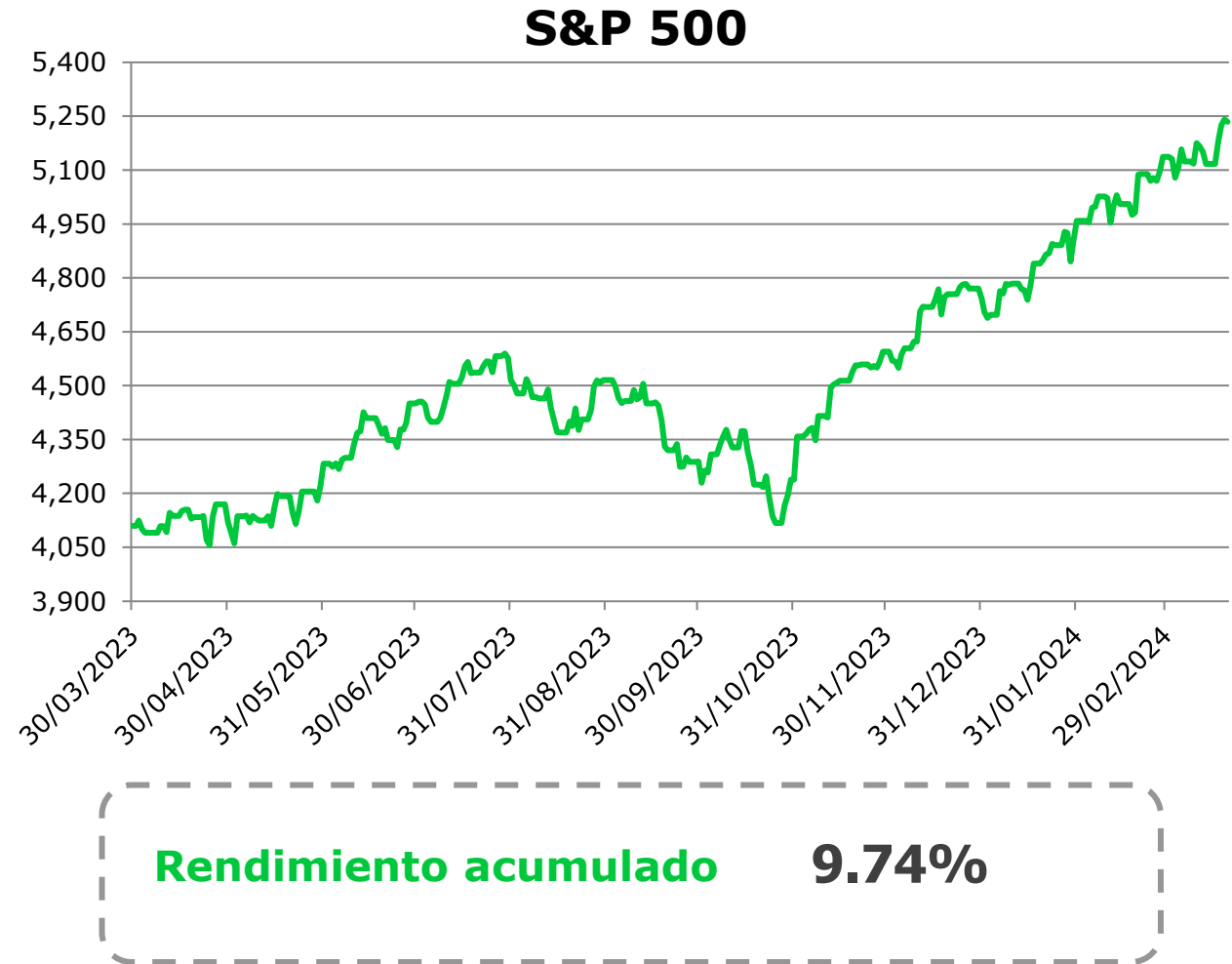
Cierre **5,234.18**

$\Delta\%$ **2.29%**

El repunte de las acciones estadounidenses perdió tracción el viernes, con el mercado aún registrando su mejor semana en 2024 en medio de especulaciones de que la Reserva Federal pueda recortar las tasas de interés tan pronto como en junio, de acuerdo con Bloomberg.

El S&P cerró la sesión del viernes con una pérdida de(0.14%) para así llegar a los 5,234.18

La resistencia del mercado ha hecho que los estrategas se apresuren a actualizar sus objetivos, al tiempo que ha estimulado los llamamientos a una consolidación o a un retroceso. “Con algunos indicadores de confianza y posicionamiento que parecen elevados, no nos sorprendería ver un modesto retroceso en los próximos meses”, dijo David Lefkowitz de UBS Global Wealth Management a Bloomberg.



IPC

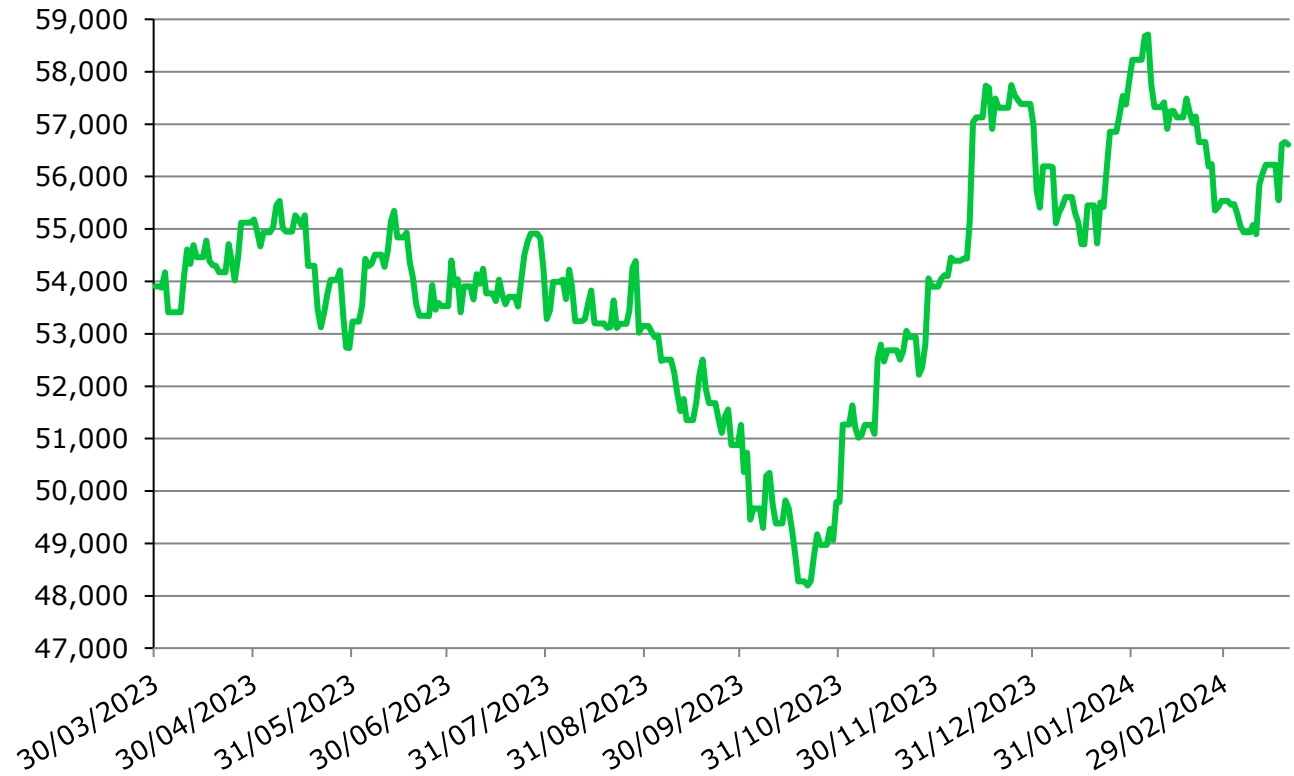
Cierre **56,610.54**

$\Delta\%$ **0.68%**

Las bolsas de valores de México terminaron con ligeras pérdidas las negociaciones del viernes. Los índices locales retrocedieron tras la publicación de datos de la inflación de México por encima de lo esperado, pero encadenaron dos avances semanales.

Al interior del índice de referencia, se observaron desempeños mixtos. Destacaron las caídas de Pinfra, con 4.34% menos a 110.01 pesos; la panificadora Bimbo, con 2.70% a 73.98 pesos, y la minera Industrias Peñoles, con una de 2.67% a 222.58 pesos.

IPC



Rendimiento acumulado

-1.35%

Euro Stoxx 50 Índice

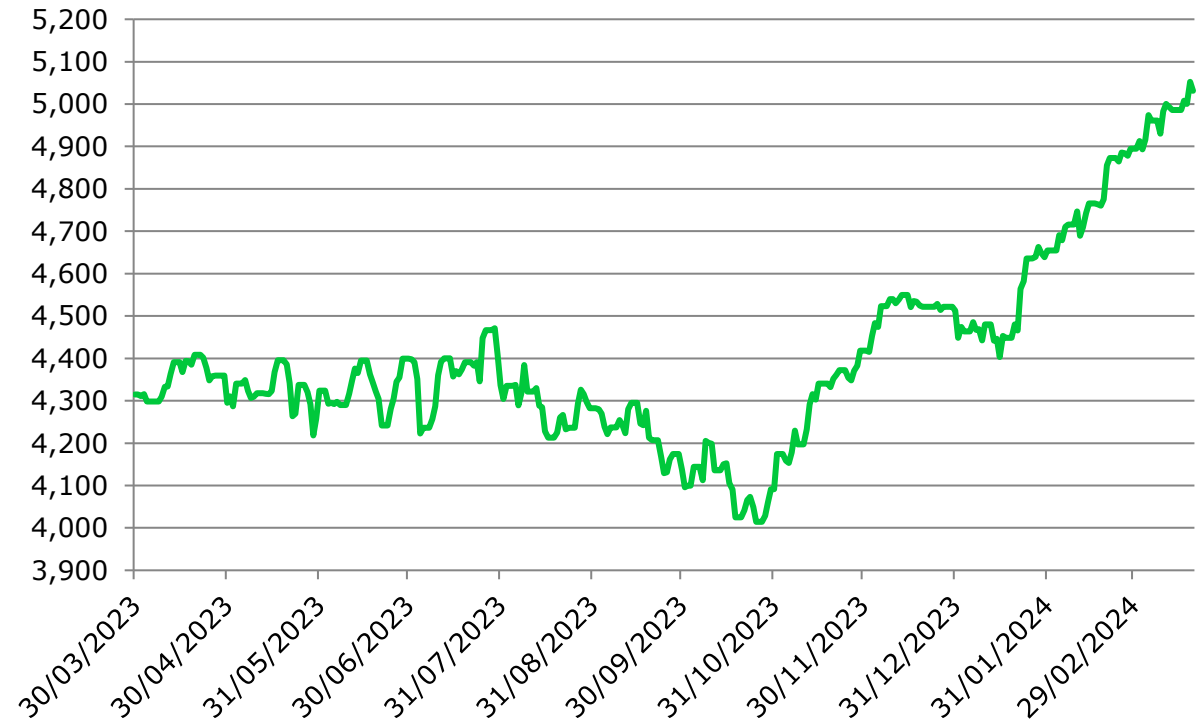
Cierre **5,031.15**

$\Delta\%$ **0.91%**

Las principales bolsas europeas cerraron dispares este viernes, tras una semana marcada por sesiones récord en Francia y Alemania, y con varias reuniones de política monetaria en la agenda.

El EuroStoxx 50 cierra la jornada con una pérdida del 0.42%, para llegar hasta los 5,031.15 puntos.

STOXX50E



Rendimiento acumulado

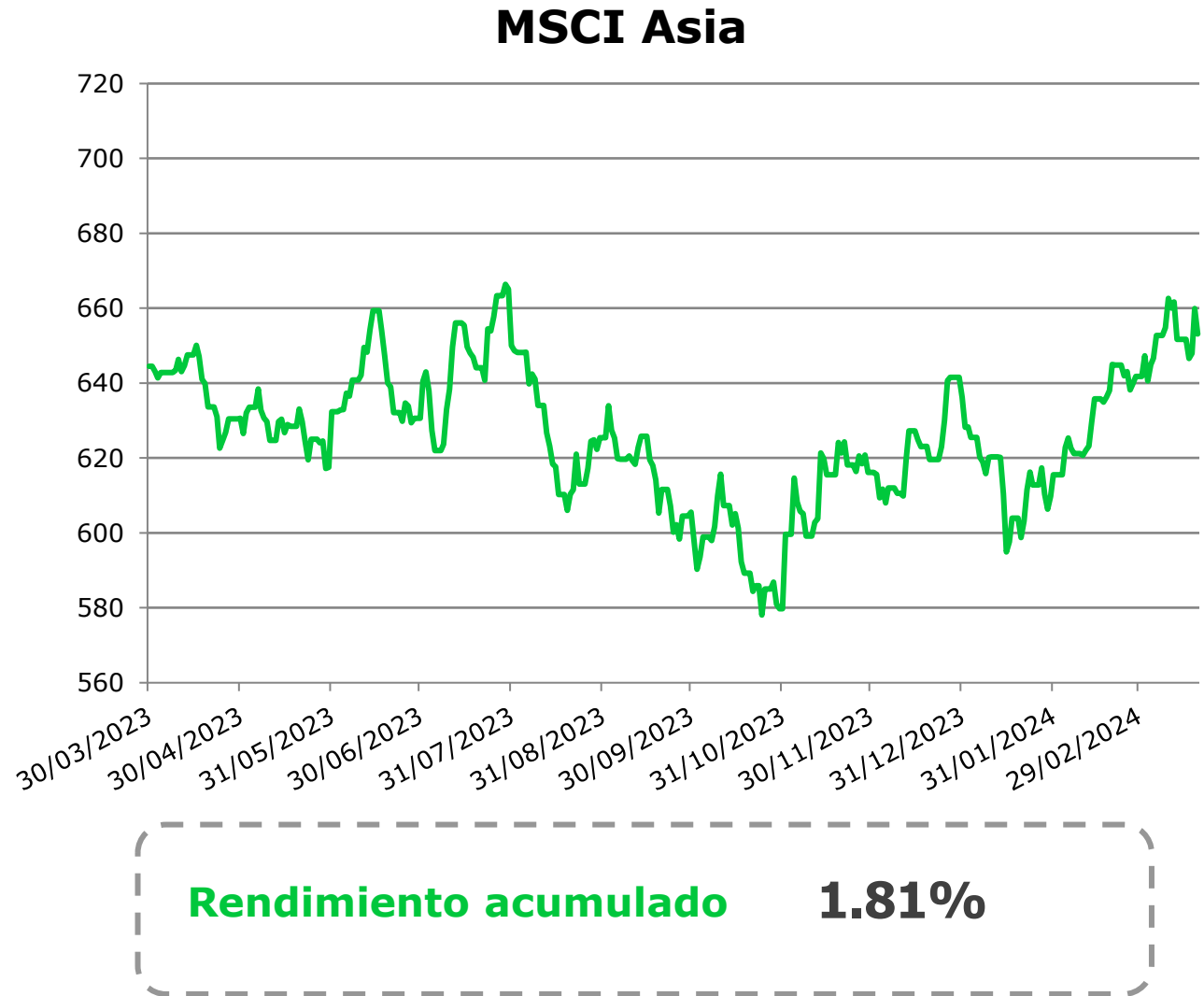
11.27%

MSCI Asia

Cierre **653.12**
0.23%
 $\Delta\%$

Esta semana el índice asiático se mostró un cambio marginal de manera positiva. En su rendimiento acumulado en el año continúa ubicándose en terreno positivo.

De acuerdo con Lu Hao, presidente del Foro de Desarrollo de China, el país asiático se encuentra en busca de crear “nuevas oportunidades para empresas en todo el mundo”. Mediante esta iniciativa el gobierno chino busca un mayor y estable crecimiento. Se espera que el desarrollo asiático atraiga más oportunidades para la cooperación internacional.



Mercado de Divisas

MXN

Cierre **16.736**

$\Delta\%$ **0.16%**

Esta semana el peso mexicano tuvo movimientos mixtos cerrando la semana con una muy ligera depreciación frente al dólar consolidando un movimiento lateral (MX\$16.73). El tipo de cambio se mantiene relativamente estable frente al dólar, debido a la expectativa de que el Banco de México continuará con una postura monetaria restrictiva en los próximos meses. El tipo de cambio sigue con tendencia de baja, sin embargo, se observan ligeros movimientos de reacción para el dólar.

Desde una perspectiva técnica, en el corto plazo, continúa observándose un movimiento lateral mientras que los indicadores de Momentúm continúan dando señales de una relativa estabilidad para el peso, con señales de que en los próximos días el dólar puede generar una muy ligera presión sobre el peso.



EUR

Cierre **1.080**

$\Delta\%$ **-0.74%**

Esta semana el euro mantiene una relativa estabilidad frente al dólar. La cotización del euro avanza ligeramente por abajo de los promedios móviles de 50 y 200 días, desde un punto de vista del análisis técnico, la cotización del euro muestra señales de una ligera fortaleza frente al dólar.

Los indicadores de fuerza reflejan una desaceleración ligera fortaleza que ha presentado el dólar.

EURO



Rendimiento acumulado

-2.09%

Mercado de Deuda

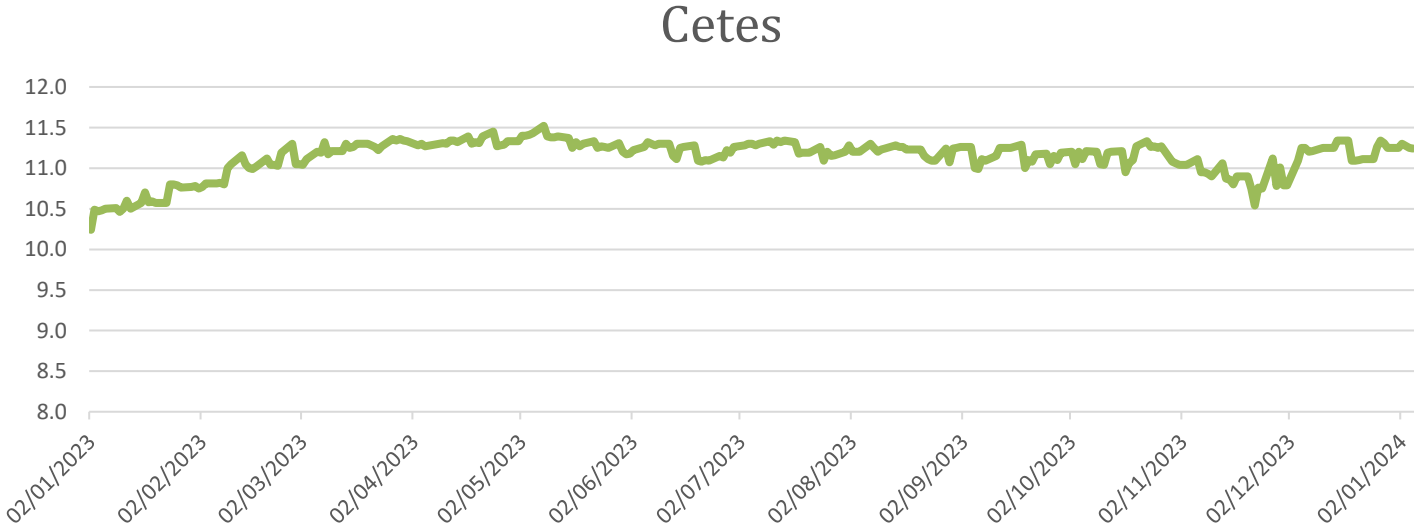
Mercado de Deuda

Fecha de Subasta: **19-mar-2024**

Cambio Semanal: **-19bps**

Tasa de interés subastada de Cetes 28: **10.99%**

Esta semana el mercado de deuda en México mostró una ligera volatilidad a la baja, la cual impulsó la curva con movimientos en promedio de 8 bps. El bono de referencia de 10 años tuvo un movimiento semanal de -8bps, cerrando la semana en 9.25%.



Mercado de Deuda



Agenda Económica Semanal



- 26-Mar** Reservas internacionales.
- 27-Mar** Tasa desempleo.
- 27-Mar** Balanza comercial.



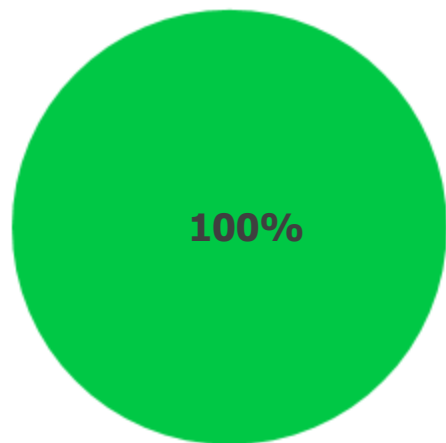
- 27-Mar** Solicitudes de hipotecas.
- 28-Mar** PIB.
- 28-Mar** Solicitudes de desempleo.
- 29-Mar** Ingreso personal.
- 29-Mar** Inventarios mayoristas.



Multiplataforma y portafolios premium

Portafolios Premium y Cartera de Fondos

CONSERVADOR



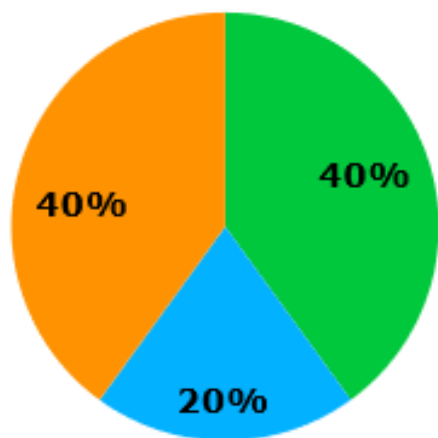
■ SK-DCP

	<u>Directo</u>	<u>Anualizado</u>
2024	2.19%	9.48%
Mes	0.63%	9.46%
12 Meses	10.46%	

Exento

	<u>Directo</u>	<u>Anualizado</u>
2024	2.31%	10.03%
Mes	0.67%	10.00%
12 Meses	10.74%	

ESTABILIDAD



■ SK-DCP

■ SK-DEST

■ SK-GUB

	<u>Directo</u>	<u>Anualizado</u>
2024	2.13%	9.22%
Mes	0.62%	9.27%
12 Meses	10.34%	

Exento

	<u>Directo</u>	<u>Anualizado</u>
2024	2.25%	9.76%
Mes	0.65%	9.80%
12 Meses	10.61%	

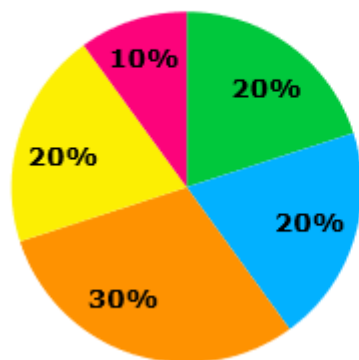
Portafolios Premium y Cartera de Fondos

MODERADO



- SK-DCP
- SK-DEST
- SK-RVMX
- SK-RVST

MODERADO USD



- FT-BOND
- FT-USA1
- NAVIGTR
- PRGLOB
- SAM-SP

Exento

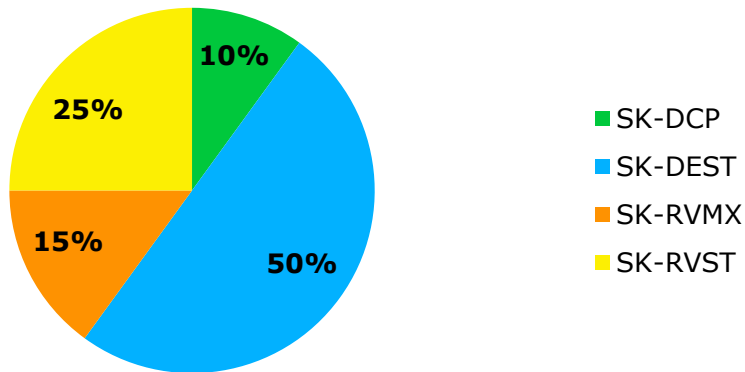
	<u>Directo</u>	<u>Anualizado</u>
2024	2.03%	8.80%
Mes	0.70%	10.51%
12 Meses	9.69%	

	<u>Directo</u>	<u>Anualizado</u>
2024	2.17%	9.41%
Mes	0.74%	11.12%
12 Meses	10.14%	

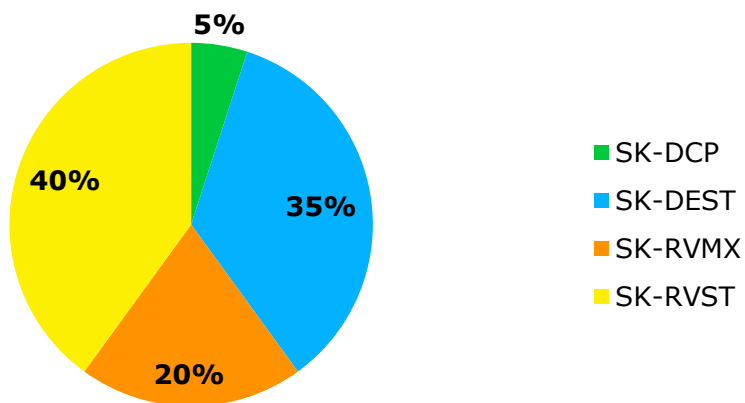
	MODERADO EN USD	
	MXN	USD
Marzo	-0.47%	1.28%
Febrero	0.57%	1.16%
1Q24	1.56%	2.50%
YTD	1.56%	2.50%
12 Meses	-0.32%	9.89%
Inicio Portafolio	15.26%	28.14%
2023	-4.50%	8.02%

Portafolios Premium y Cartera de Fondos

DINÁMICO



ESPECULATIVO



	<u>Directo</u>	<u>Anualizado</u>
2024	2.10%	9.13%
Mes	0.86%	12.89%
12 Meses	9.55%	

Exento

	<u>Directo</u>	<u>Anualizado</u>
2024	2.22%	9.61%
Mes	0.90%	13.44%
12 Meses	9.96%	

	<u>Directo</u>	<u>Anualizado</u>
2024	2.52%	10.91%
Mes	0.98%	14.64%
12 Meses	9.57%	

Exento

	<u>Directo</u>	<u>Anualizado</u>
2024	2.59%	11.25%
Mes	1.01%	15.08%
12 Meses	9.93%	

Rendimientos actualizados al 25 marzo del 2024

FONDOS DE INVERSIÓN EN INSTRUMENTOS DE DEUDA PARA PERSONAS FÍSICAS

Fondo	Serie	Institución Financiera	Calificación	Horizonte	7 días	Año en Curso	12 meses
SK-GUB	B1	Skandia Operadora	AAA/1	Corto Plazo	10.05%	9.62%	10.55%
+TASA	F2	Intercam Fondos	AAA/1	Corto Plazo	8.60%	8.78%	9.58%
SURCETE	BF1	SURA Investment Management	AAA/1	Corto Plazo	10.17%	9.25%	10.22%
SK-DCP	B	Skandia Operadora	AAA/1	Corto Plazo	9.51%	9.48%	10.46%
PRINFGU	F0	Principal Fondos	AAA/2	Corto Plazo	9.92%	9.64%	10.52%
ST&ER1P	B	Santander Asset Management	AAA/2	Corto Plazo	9.34%	9.42%	10.20%
SURGOB	BFI	SURA Investment Management	AAA/2	Corto Plazo	11.34%	8.86%	10.28%
SURUDI	BF1	SURA Investment Management	AAA/2	Mediano Plazo	8.41%	2.86%	5.95%
GBMGUB	BF	Grupo Bursátil Mexicano	AAA/3	Mediano Plazo	10.26%	10.00%	10.61%
NTEDP	F4	Operadora de Fondos Banorte	AAA/4	Mediano Plazo	10.15%	9.62%	10.40%
SCOTIA2	F3	Scotia Fondos	AAA/4	Mediano Plazo	11.27%	8.50%	9.44%
SK-DEST	B	Skandia Operadora	AAA/4	Mediano Plazo	14.35%	7.97%	9.69%
NTEMP+	F4	Operadora de Fondos Banorte	AAA/4	Mediano Plazo	10.39%	8.86%	9.86%
NTEMPG	F5	Operadora de Fondos Banorte	AAA/4	Mediano Plazo	19.64%	4.82%	7.33%
PRINFTR	F1	Principal Fondos	AAA/5	Mediano Plazo	7.08%	0.77%	3.81%
GBMF3	BF	Grupo Bursátil Mexicano	AA/2	Mediano Plazo	10.87%	9.85%	10.73%
NTETR	F2	Operadora de Fondos Banorte	AAA/5	Largo Plazo	6.06%	-0.60%	5.56%
SURB05	BF2	SURA Investment Management	AAA/5	Largo Plazo	26.69%	1.31%	5.29%
ST&ER-6	B1	Santander Asset Management	AAA/6	Largo Plazo	11.27%	8.50%	9.44%
SURREAL	BF2	SURA Investment Management	AA/6	Largo Plazo	2.61%	-5.31%	1.85%
FT-REAL	BF2	Franklin Templeton Asset Management México	AA/6	Largo Plazo	-13.00%	-8.02%	4.68%

Rendimientos actualizados al 25 marzo del 2024

FONDOS DE INVERSIÓN EN INSTRUMENTOS DE RENTA VARIABLE

Serie	Institución Financiera	Calificación	Horizonte	Rendimientos			
				7 días	Año en Curso	12 meses	
SK-RVMX	B	Skandia Operadora	N.A.	Largo Plazo	0.48%	-0.73%	8.90%
SURPAT	BF1	SURA Investment Management	N.A.	Largo Plazo	0.53%	-1.29%	8.74%
SURRVMX	BF1	SURA Investment Management	N.A.	Largo Plazo	0.67%	-1.68%	7.58%
NTEIPC+	F3	Operadora de Fondos Banorte	N.A.	Largo Plazo	1.08%	-2.15%	5.45%
CRECE+	B-F1	Compass Investments	N.A.	Largo Plazo	0.60%	-0.66%	6.51%
PRINRVA	FA	Principal Fondos	N.A.	Largo Plazo	0.80%	-0.74%	8.73%
GBMMXOP	BO	Grupo Bursátil Mexicano	N.A.	Largo Plazo	0.21%	3.96%	10.00%

FONDOS DE INVERSIÓN EN INSTRUMENTOS DE RENTA VARIABLE INTERNACIONAL

Serie	Institución Financiera	Calificación	Horizonte	Rendimientos						
				7 días		Año en Curso		12 meses		
				MXP	DIV	MXP	DIV	MXP	DIV	
SK-RVST	B	Skandia Operadora	N.A.	Largo Plazo	1.85%	1.69%	4.77%	5.90%	8.47%	19.04%
SAM-SP	B1	Santander Asset Management	N.A.	Largo Plazo	2.65%	2.49%	9.85%	11.03%	15.49%	26.74%
SURVEUR	BF2	SURA Investment Management	N.A.	Largo Plazo	0.63%	0.47%	2.09%	3.19%	2.05%	11.99%
FT-USA1	BF2	Franklin Templeton Asset Management México	N.A.	Largo Plazo	3.63%	3.47%	10.96%	12.16%	20.85%	32.62%
FT-GLOB	BF4	Franklin Templeton Asset Management México	N.A.	Largo Plazo	2.35%	2.18%	-0.78%	0.28%	3.73%	13.84%
GBMAAA	BO	Grupo Bursátil Mexicano	N.A.	Largo Plazo	1.71%	1.55%	-1.85%	-0.80%	0.52%	10.32%
AXESEDM	F1	Finaccess Fondos	N.A.	Largo Plazo	0.33%	0.17%	7.15%	8.30%	11.43%	22.29%

Rendimientos actualizados al 25 marzo del 2024

FONDOS DE INVERSIÓN EN INSTRUMENTOS DE DEUDA PARA PERSONAS MORALES EXENTAS Y PLANES PERSONALES DE RETIRO

Serie	Institución Financiera	Calificación	Horizonte	Rendimientos			
				7 días	Año en Curso	12 meses	
SK-GUB	E1	Skandia Operadora	AAA/1	Corto Plazo	10.43%	10.01%	10.68%
GBMGUBL	BE	Grupo Bursátil Mexicano	AAA/1	Corto Plazo	9.88%	10.27%	10.66%
SK-DCP	E	Skandia Operadora	AAA/1	Corto Plazo	10.04%	10.03%	10.74%
PRINFGU	X1	Principal Fondos	AAA/2	Corto Plazo	11.17%	10.88%	11.51%
NTEGUB+	E6	Operadora de Fondos Banorte	AAA/2	Corto Plazo	10.12%	10.31%	10.90%
STRGOB2	B0	Santander Asset Management	AAA/2	Corto Plazo	10.04%	10.20%	10.75%
NTEDP	E7	Operadora de Fondos Banorte	AAA/4	Mediano Plazo	10.84%	10.33%	10.86%
SURUDI	BOE4	SURA Investment Management	AAA/4	Mediano Plazo	9.26%	3.72%	6.50%
SK-DEST	E	Skandia Operadora	AAA/5	Mediano Plazo	15.14%	8.76%	10.23%
NTEMP+	E6	Operadora de Fondos Banorte	AAA/4	Mediano Plazo	11.40%	9.88%	10.65%
NTEMPG	E6	Operadora de Fondos Banorte	AAA/4	Mediano Plazo	21.04%	6.23%	8.47%
PRINFTR	X1	Principal Fondos	AAA/4	Mediano Plazo	8.34%	2.03%	4.83%
SCOTILP	E	Scotia Fondos	AAA/5	Mediano Plazo	19.53%	3.97%	8.86%
GBMM3	BE	Grupo Bursátil Mexicano	AAA/5	Mediano Plazo	11.30%	10.29%	10.97%
NTETR	E5	Operadora de Fondos Banorte	AA/4	Mediano Plazo	6.58%	-0.08%	5.82%
SURB05	BFE	SURA Investment Management	AAA/5	Largo Plazo	27.64%	2.27%	5.86%
SCOTIMB	E	Scotia Fondos	AAA/5	Largo Plazo	30.17%	1.56%	7.68%
SURREAL	BOE5	SURA Investment Management	AAA/6	Largo Plazo	3.31%	-4.62%	3.76%
FT-REAL	BE2	Franklin Templeton Asset Management México	AAA/6	Largo Plazo	-12.40%	-7.43%	4.97%

Rendimientos actualizados al 25 marzo del 2024

FONDOS DE INVERSIÓN EN INSTRUMENTOS DE COBERTURA

Serie	Institución Financiera	Calificación	Horizonte	Rendimientos			
				7 días MXP	Año en Curso MXP	12 meses MXP	
NTEEURO	F1	Operadora de Fondos Banorte	AAA/5	Mediano Plazo	-0.46%	-3.70%	-9.92%
ST&ER-5	B1	Santander Asset Management	AAA/6	Mediano Plazo	0.40%	-0.28%	-6.47%

FONDOS DE INVERSIÓN EN INSTRUMENTOS DE DEUDA INTERNACIONAL PARA PERSONAS FÍSICAS

Serie	Institución Financiera	Calificación	Horizonte	Rendimientos						
				7 días	Año en Curso		12 meses			
TEMGBIA	BF2	Franklin Templeton Asset Management México	AA/6	Mediano Largo Plazo	-0.23%	-0.39%	-5.95%	-4.94%	-14.41%	-6.07%
NAVIGTR	BF2	SURA Investment Management	N.A.	Mediano Plazo	1.09%	0.93%	-0.30%	0.78%	-7.66%	1.34%
FT-BOND	BF1	Franklin Templeton Asset Management México	AA/6	Mediano Largo Plazo	0.82%	0.66%	-1.55%	-0.49%	-9.11%	-0.25%

FONDOS DE INVERSIÓN EN INSTRUMENTOS DE DEUDA INTERNACIONAL PARA PERSONAS MORALES NO CONTRIBUYENTES Y PLANES PERSONALES PARA EL RETIRO

Serie	Institución Financiera	Calificación	Horizonte	Rendimientos						
				7 días	Año en Curso		12 meses			
TEMGBIA	BE2	Franklin Templeton Asset Management México	AA/6	Mediano Largo Plazo	-0.22%	-0.38%	-5.78%	-4.76%	-13.94%	-5.55%

FONDOS DE INVERSIÓN EN INSTRUMENTOS DE DEUDA INTERNACIONAL PARA PERSONAS MORALES

Serie	Institución Financiera	Calificación	Horizonte	Rendimientos						
				7 días	Año en Curso		12 meses			
TEMGBIA	BM2	Franklin Templeton Asset Management México	AA/6	Mediano Largo Plazo	-0.23%	-0.39%	-5.95%	-4.94%	-14.41%	-6.07%

Rendimientos actualizados al 25 marzo del 2024

Portafolios Capital Plus - Conservador

Serie	Institución Financiera	Calificación	Horizonte	Rendimientos			
				7 días	Año en Curso	12 meses	
PRINLS0	FC	Principal Fondos	N.A.	Largo Plazo	0.27%	1.79%	6.96%
SCOTDVC	F1	Scotia Fondos	N.A.	Largo Plazo	0.18%	1.18%	8.44%

Portafolios Capital Plus - Moderado

Serie	Institución Financiera	Calificación	Horizonte	Rendimientos			
				7 días	Año en Curso	12 meses	
PRINLS1	FC	Principal Fondos	N.A.	Largo Plazo	0.61%	0.42%	2.32%
SCOTMA1	F1	Scotia Fondos	N.A.	Largo Plazo	0.86%	3.90%	8.81%
MODERADO SK	B1	Skandia Fondos	N.A.	Mediano Plazo	0.44%	2.01%	7.94%

Portafolios Capital Plus - Dinámico

Serie	Institución Financiera	Calificación	Horizonte	Rendimientos			
				7 días	Año en Curso	12 meses	
PRINLS2	FC	Principal Fondos	N.A.	Largo Plazo	1.10%	1.26%	2.40%
SCOTMA2	F1	Scotia Fondos	N.A.	Largo Plazo	1.20%	4.67%	9.74%
DINAMICO SK	B	Skandia Fondos	N.A.	Mediano Plazo	0.72%	2.40%	7.82%

Portafolios Capital Plus - Agresivo

Serie	Institución Financiera	Calificación	Horizonte	Rendimientos			
				7 días	Año en Curso	12 meses	
PRINLS3	FC	Principal Fondos	N.A.	Largo Plazo	1.42%	1.30%	1.05%
TEMGBIA	BF2	Franklin Templeton Asset Management México	AA/6	Mediano Largo Plazo	-0.23%	-5.95%	-14.41%
ESPECULATIVO SK B		Skandia Fondos	N.A.	Largo Plazo	0.97%	2.90%	7.70%

Composición y Rendimientos Portafolios Skandia Life

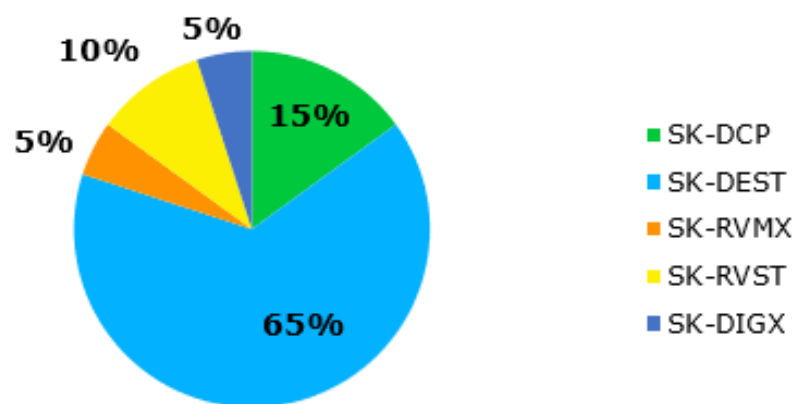
Estabilidad Life



Exento

	Directo	Anualizado
2024	1.63%	7.42%
Mes	0.39%	6.97%
12 Meses	8.16%	

Moderado Life



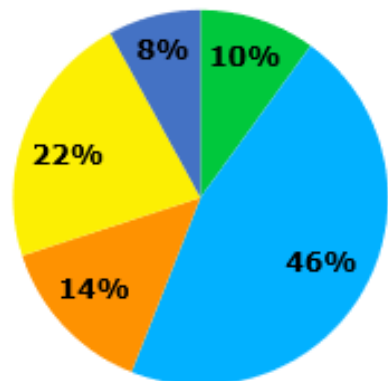
Exento

	Directo	Anualizado
2024	2.01%	9.16%
Mes	0.31%	5.62%
12 Meses	7.94%	

	Directo	Anualizado
2024	2.11%	9.60%
Mes	0.33%	6.00%
12 Meses	8.15%	

Composición y Rendimientos Portafolios Skandia Life

Dinámico Life



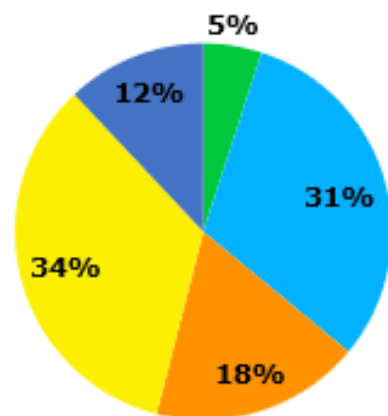
- SK-DCP
- SK-DEST
- SK-RVMX
- SK-RVST
- SK-DIGX

Exento

	<u>Directo</u>	<u>Anualizado</u>
2024	2.40%	10.95%
Mes	0.37%	6.61%
12 Meses	7.82%	

	<u>Directo</u>	<u>Anualizado</u>
2024	2.47%	11.24%
Mes	0.38%	6.87%
12 Meses	7.95%	

Especulativo Life



- SK-DCP
- SK-DEST
- SK-RVMX
- SK-RVST
- SK-DIGX

Exento

	<u>Directo</u>	<u>Anualizado</u>
2024	2.90%	13.21%
Mes	0.31%	5.50%
12 Meses	7.70%	

	<u>Directo</u>	<u>Anualizado</u>
2024	2.93%	13.35%
Mes	0.31%	5.67%
12 Meses	7.77%	

Comparativo Portafolios

	FEBRERO	ENERO	1Q24	12 M	3Y	5Y
<i>Portafolio Premium Conservador</i>	0.76%	0.78%	1.54%	10.53%	21.75%	32.83%
PRINFGU	0.66%	0.68%	1.35%	9.06%	16.56%	22.89%
GOLD 1+	0.77%	0.79%	1.57%	10.43%	20.66%	32.16%
BENCHMARK	0.77%	0.57%	1.35%	10.04%	19.91%	30.32%
PROMEDIO	0.72%	0.73%	1.46%	9.74%	18.61%	27.53%
<i>Portafolio Premium Estabilidad</i>	0.74%	0.76%	1.50%	10.47%	17.58%	29.77%
<i>Portafolio Premium Estabilidad Life</i>	0.61%	0.62%	1.24%	8.30%	10.22%	17.61%
IMPULSA	0.31%	0.37%	0.68%	9.12%	15.43%	N.A.
VLMXJUB	-0.26%	-0.03%	-0.28%	6.20%	N.A.	N.A.
BENCHMARK	0.51%	0.57%	1.09%	9.63%	17.45%	30.10%
PROMEDIO	0.03%	0.17%	0.20%	7.66%	15.43%	30.10%
<i>Portafolio Premium Moderado</i>	0.64%	0.68%	1.32%	9.77%	14.08%	26.32%
<i>Portafolio Premium Moderado Life</i>	0.73%	0.96%	1.69%	8.55%	5.64%	13.15%
NTE1	-0.27%	0.37%	0.09%	4.37%	-1.12%	9.51%
GOLD 2+	0.59%	0.62%	1.22%	8.62%	15.16%	29.14%
REGIOB	1.50%	0.70%	2.22%	7.17%	3.29%	5.67%
SCOT12	0.36%	0.57%	0.93%	9.18%	13.48%	21.99%
BENCHMARK	0.69%	0.73%	1.42%	10.07%	15.15%	29.83%
PROMEDIO	0.54%	0.57%	1.11%	7.33%	7.70%	16.58%

Datos al 1 de marzo de 2024

Comparativo Portafolios

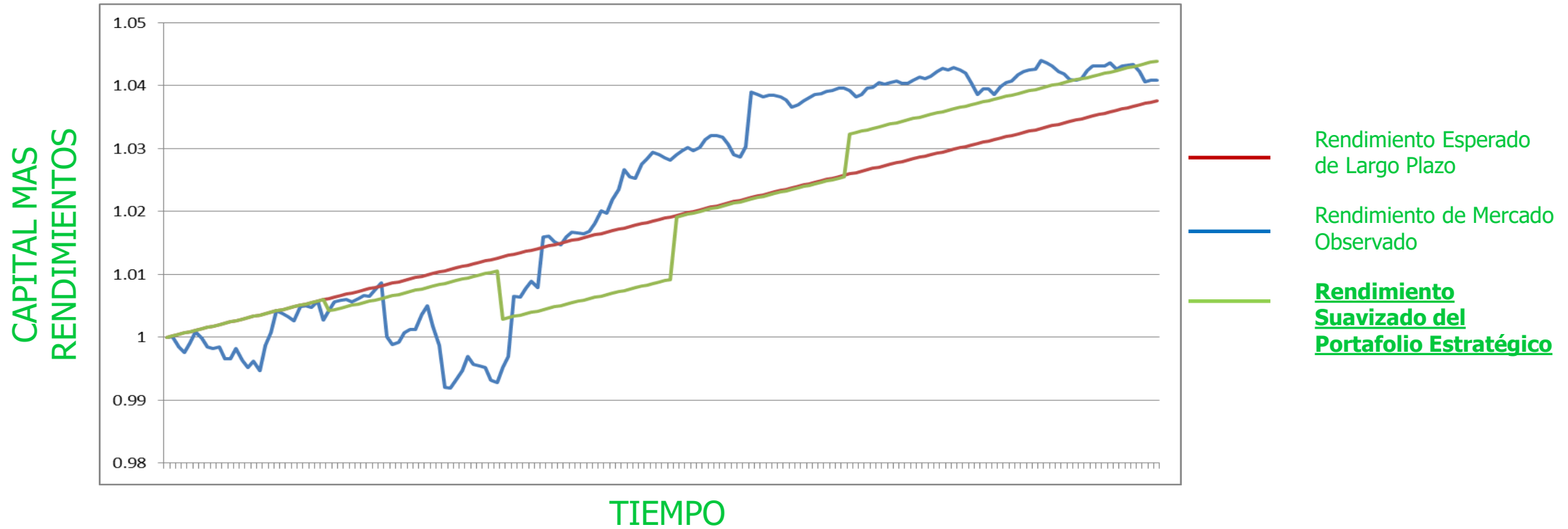
	FEBRERO	ENERO	1Q24	12 M	3Y	5Y
<i>Portafolios Premium Dinámico</i>	0.56%	0.67%	1.24%	9.26%	11.18%	24.16%
<i>Portafolio Premium Dinámico Life</i>	0.73%	1.29%	2.03%	8.37%	0.66%	8.52%
REGIOC	2.03%	0.81%	2.86%	5.29%	-10.04%	-13.11%
NTE3	-0.33%	0.12%	-0.21%	3.53%	-0.90%	13.56%
SCOTI14	1.86%	1.79%	3.68%	9.71%	8.65%	17.65%
VLMXP38	0.23%	0.20%	0.44%	7.81%	5.68%	44.97%
SURAGR	0.73%	0.48%	1.21%	6.77%	-12.15%	4.52%
BENCHMARK	0.68%	0.83%	1.52%	9.97%	12.53%	28.74%
PROMEDIO	0.90%	0.68%	1.60%	6.62%	-1.75%	13.52%
<i>Portafolio Premium Especulativo</i>	0.82%	0.70%	1.52%	8.97%	7.23%	19.10%
<i>Portafolio Premium Especulativo Life</i>	0.99%	1.58%	2.59%	8.48%	-4.45%	2.23%
GOLD 4+	0.69%	0.65%	1.34%	6.16%	3.43%	25.52%
PRINLS2	0.79%	0.19%	0.98%	3.38%	-8.95%	7.46%
BENCHMARK	0.93%	1.02%	1.97%	10.22%	9.60%	24.43%
PROMEDIO	0.74%	0.42%	1.16%	4.77%	-2.76%	16.49%

Portafolio Skandia Digital

	SK-DIGX		
	B	E	A
Marzo	-2.19%	-2.14%	-2.06%
Febrero	3.68%	3.76%	3.96%
1Q24	5.17%	5.40%	5.87%
YTD	5.17%	5.40%	5.87%
12 Meses	13.12%	13.25%	15.96%

PORTAFOLIO ESTRATEGICO

Comportamiento en el tiempo



CREA PORTAFOLIO ESTRATEGICO
Rendimientos Suavizados Netos Anualizados

2017	2.91%
2018	2.30%
2019	0.48%
2020	1.37%
2021	5.78%
2022	1.04%
2023	1.14%
2024	3.90%

iGracias!

Empoderamos a las personas para que construyan la mejor versión de su futuro financiero.

#SomosCRECE