

Junta de Análisis



Noticias locales e internacionales

Noticias Internacionales

Eurozona:

La inflación cayó a su nivel más bajo en tres años, con una tasa anual que se desaceleró de 2.6% en julio a 2.2% en agosto. Estas cifras aumentan las expectativas de que el Banco Central Europeo reduzca aún más las tasas de interés en septiembre.

Alemania:

De acuerdo con la estimación adelantada por la Oficina Federal de Estadística (Destatis) la inflación en el país se situó en agosto en 1.9% interanual, cuatro décimas por debajo de la lectura de inflación del mes anterior, lo que supone la menor subida de los precios en el país en más de tres años.

Canadá:

El gobierno de Canadá impondrá aranceles de 100% a las importaciones de vehículos eléctricos chinos y un impuesto de 25% al acero y aluminio provenientes del país asiático, siguiendo las recientes medidas de Estados Unidos.

EEUU

- La Oficina de Análisis Económico del Departamento de Comercio reveló el índice de precios de gasto de consumo personal, la estadística escogida por la Reserva Federal (FED) para monitorizar la inflación, esta se mantuvo sin cambios en julio en 2.5% interanual.
- De acuerdo con la segunda estimación publicada por la Oficina de Análisis Económico del Departamento de Comercio el producto interno bruto (PIB) experimentó un incremento del 0.8% en el segundo trimestre, esto es el doble que el crecimiento del 0.4% del trimestre anterior.

México

- El Banco de México publicó su Informe Trimestral de Inflación, en el que redujo su pronóstico de crecimiento económico para 2024 y 2025, manteniendo sin cambios su perspectiva de inflación.
- De acuerdo con información del Instituto Nacional de Estadística y Geografía (INEGI), la Balanza Comercial de mercancías de México arrojó un déficit comercial de 72 millones de dólares en julio, déficit menor al esperado.

The background features a complex financial data visualization. It includes a candlestick chart with green bars, a line graph with a white trend line, and a grid of data points. The overall color scheme is dark green and black, with white and light green highlights for text and lines. The text is prominently displayed in the upper left quadrant.

Mercado de Renta variable **local e internacional**

Mercado de Capitales

S&P 500

Cierre **5,648.40**

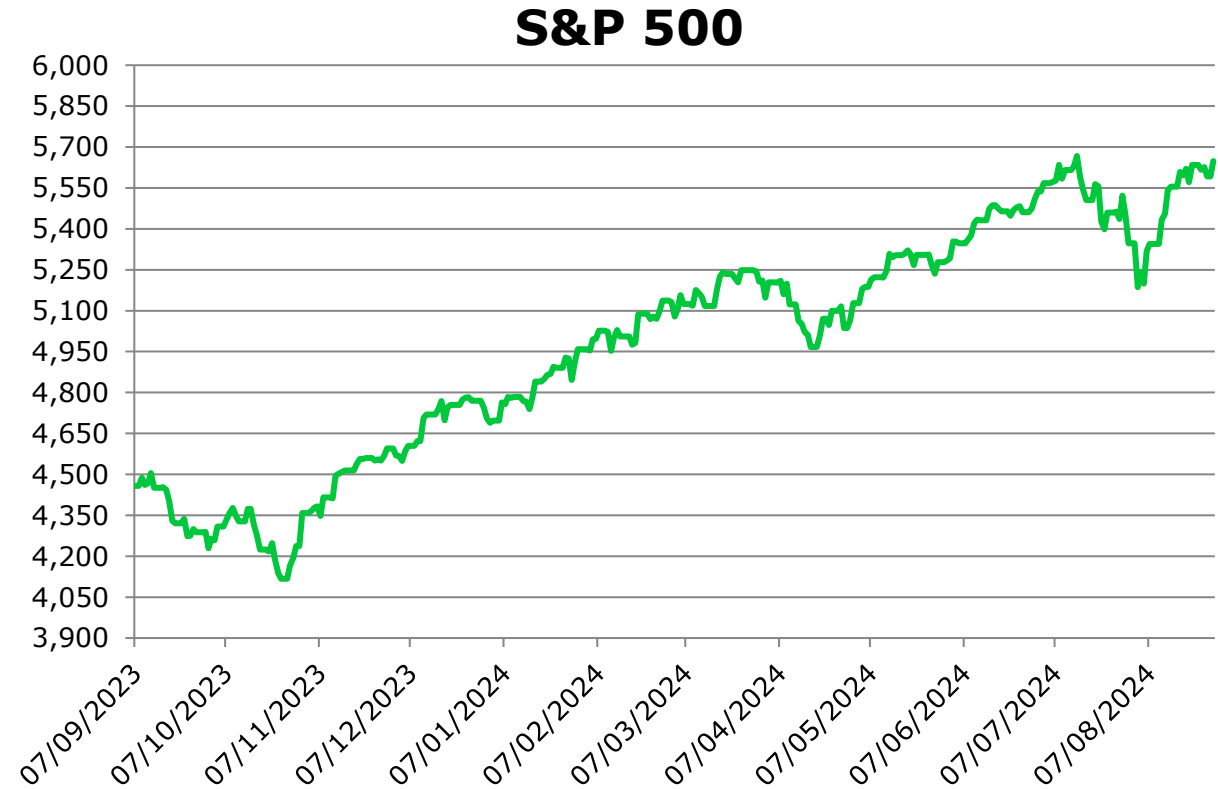
$\Delta\%$ **0.24%**

Las bolsas de EE.UU. terminaron la sesión con ganancias en la recta final de un agosto volátil y con los operadores preparándose para el que históricamente se conoce como el peor mes para las acciones, septiembre, de acuerdo con Bloomberg.

Antes del feriado estadounidense del lunes, el S&P 500 subió 1.01% para así cerrar el último día de la semana en 5,648.40

Un informe publicado el viernes mostró que la confianza del consumidor estadounidense subió a 67.9 lo que significa que mejoró por primera vez en cinco meses.

Además, la medida preferida por la Fed para medir la inflación subyacente en Estados Unidos, el índice de precios de los gastos de consumo personal básico aumentó un 0.2% a un ritmo moderado



Rendimiento acumulado

18.42%

IPC

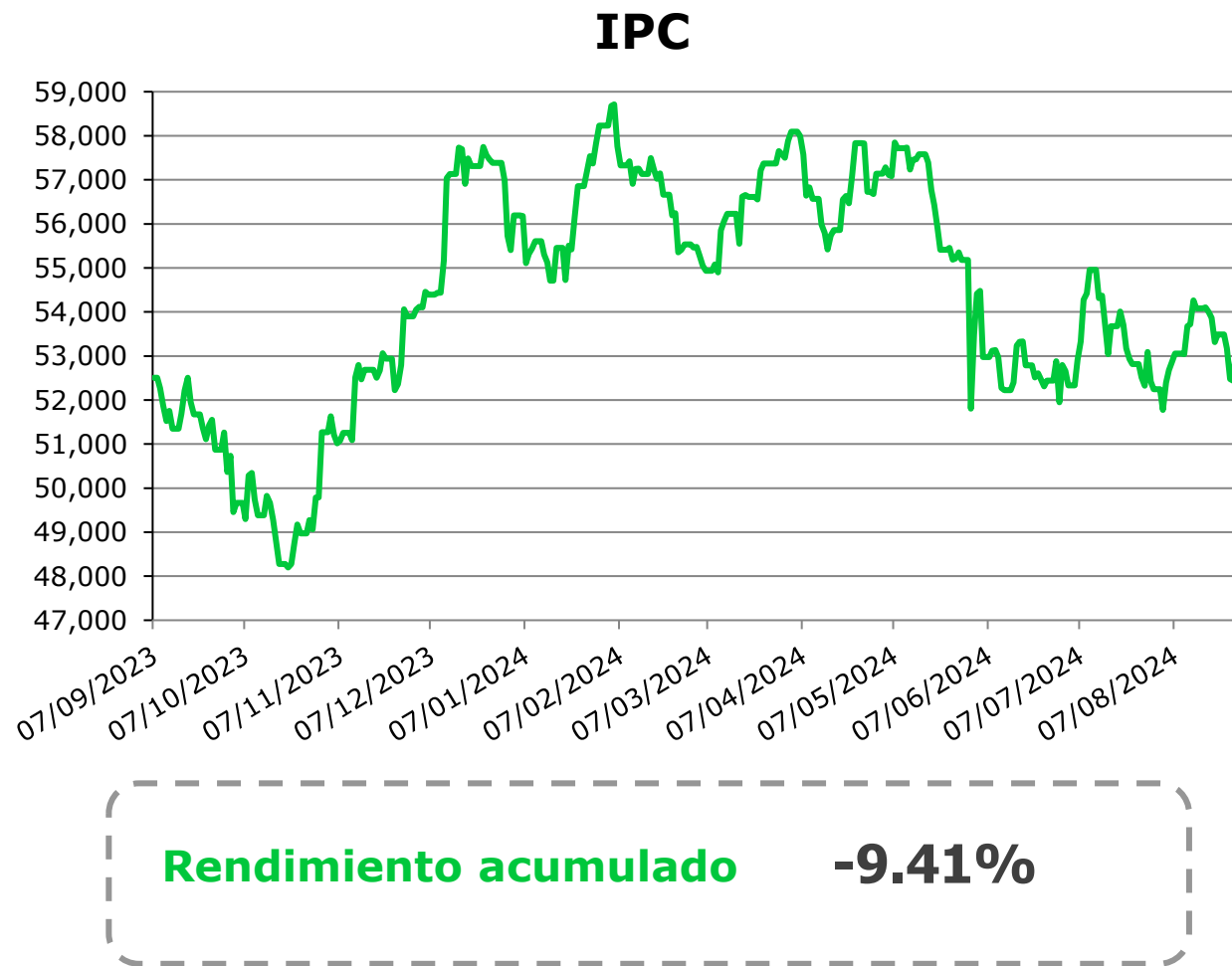
Cierre 51,985.87

Δ% -2.81%

La jornada estuvo marcada por un dato positivo de inflación en Estados Unidos que apoyó las expectativas de un recorte a las tasas de la Reserva Federal en septiembre. Pero en los mercados locales se mantiene la aversión al riesgo entre los operadores.

Al interior del índice de referencia, la mayoría de los valores cerraron con pérdidas. En los valores principales de la plaza destacaron las caídas de la operadora de franquicias Alsea, con 3.80% a 53.91 pesos, y Gruma, con 2.49% al nivel de 361.43 pesos.

Los inversionistas se mantienen atentos al avance de la reforma al Poder Judicial, que es impulsada por Morena y sus aliados. La principal preocupación sobre este tema es que la propuesta limite a uno de los contrapesos clave del Poder Ejecutivo.



Euro Stoxx 50 Índice

Cierre **4,957.98**

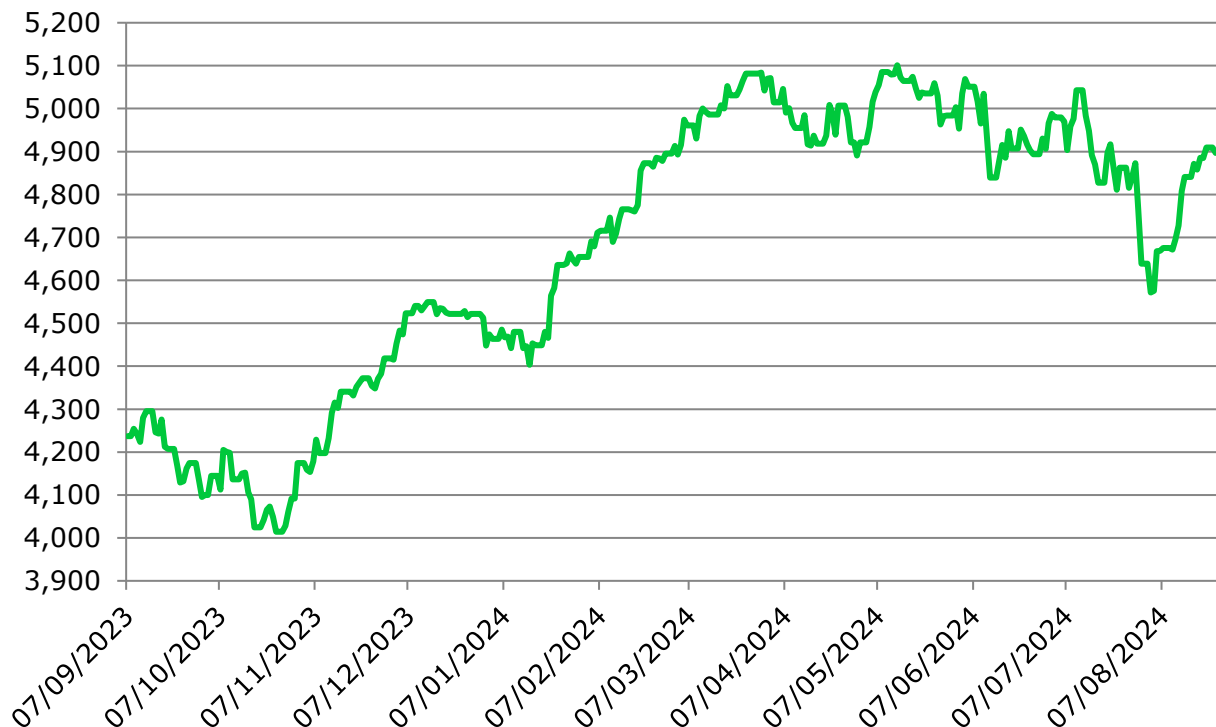
$\Delta\%$ **0.99%**

Las bolsas europeas cerraron el viernes 30 agosto de forma mixta, dándose un respiro después de un mes positivo y tranquilizadas por los datos de la inflación en Estados Unidos y en el Viejo Continente.

El EuroStoxx 50 terminó la jornada con pérdidas del 0.17% para así posicionarse en los 4,957.98

La inflación de la zona del euro cayó al nivel más bajo desde mediados de 2021, lo que refuerza los argumentos a favor de un nuevo recorte de las tasas de interés por parte del Banco Central Europeo en menos de dos semanas

STOXX50E



Rendimiento acumulado

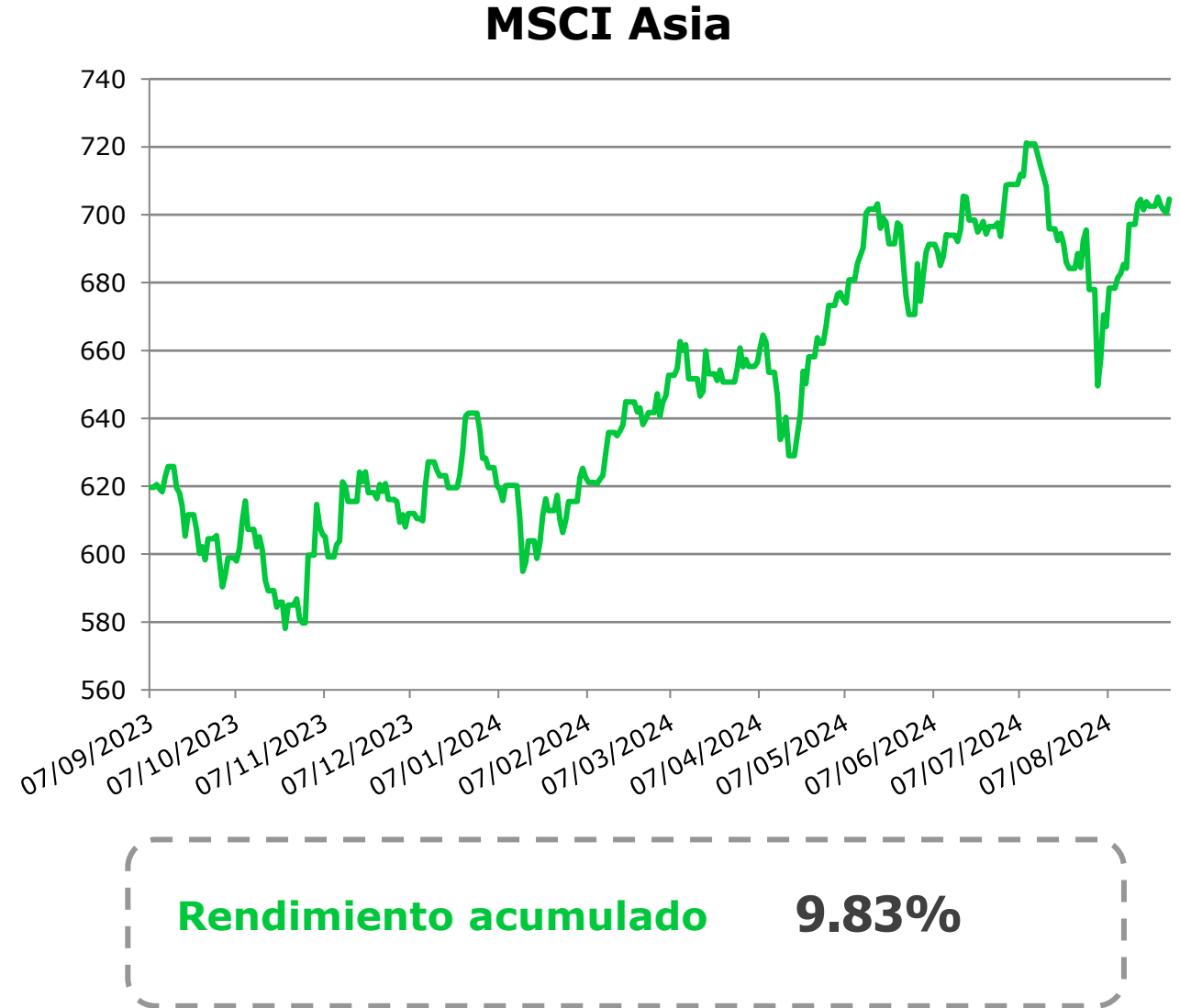
9.65%

MSCI Asia

Cierre **704.62**

$\Delta\%$ **0.30%**

Esta semana el índice asiático mostró un movimiento al alza de pequeña magnitud siendo prácticamente flat. En su rendimiento acumulado en lo que va del año continua en terreno positivo. De acuerdo con datos de la Oficina Nacional de Estadística (ONE) de China, la actividad en la industria manufacturera se contrajo por cuarto mes consecutivo en agosto, situándose en los 49.1 puntos. Es importante señalar que los cinco subíndices que componen al PMI manufacturero: producción, nuevos pedidos, tiempo de entrega, empleo e inventario de materias primas, también se situaron en contracción.



Mercado de Divisas

MXN

Cierre **19.653**

Δ% **3.06%**

El peso cerró agosto con una depreciación, cerrando la semana en 19.65 pesos por dólar. En el mes, el peso se ubicó como una de las divisas más depreciadas sumando tres meses consecutivos de depreciación.

La depreciación del peso durante agosto se debió principalmente a factores internos que generaron aversión al riesgo sobre México. Estos factores también elevan la probabilidad de presiones al alza para el tipo de cambio en los próximos meses:

1. La aprobación de la reforma para la eliminación de organismos autónomos.
2. La desaceleración del crecimiento económico ha continuado durante el segundo semestre.
3. Se elevó el riesgo de recortes en la calificación crediticia. Las reformas del Poder Judicial y la desaparición de organismos autónomos, puede ocasionar ajustes a la baja en la escala sobre la calidad de las instituciones en México.

FIX



Rendimiento acumulado

16.16%

EUR

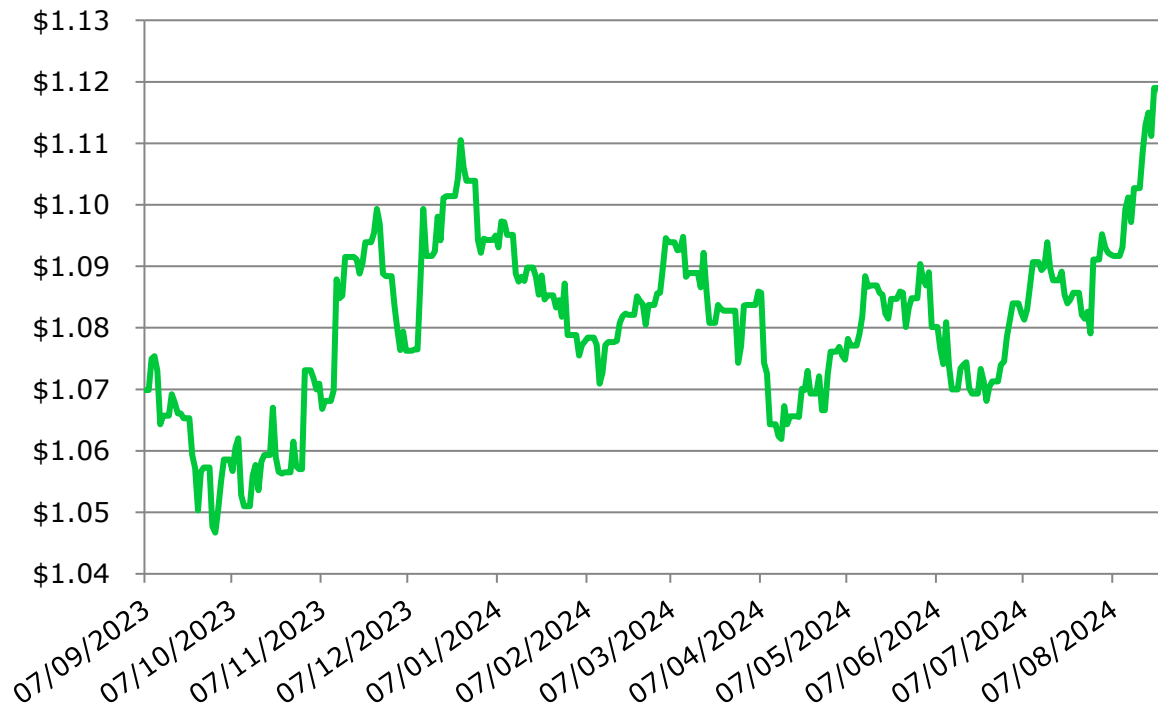
Cierre **1.104**

$\Delta\%$ **-1.27%**

La atención se concentró en los datos preliminares de inflación de Alemania. El resultado menor al esperado tuvo efectos sobre el tipo de cambio, el cual fortaleció los argumentos a favor de una mayor relajación de la política del BCE.

El par se mantiene en 1.10 unidades es necesario prestar atención a la dinámica de precios en esta zona alcanzada. Cabe señalar que mientras que las cotizaciones se mantengan por debajo del rango de 1.12 unidades, la probabilidad de un descenso es bastante alta.

EURO



Rendimiento acumulado

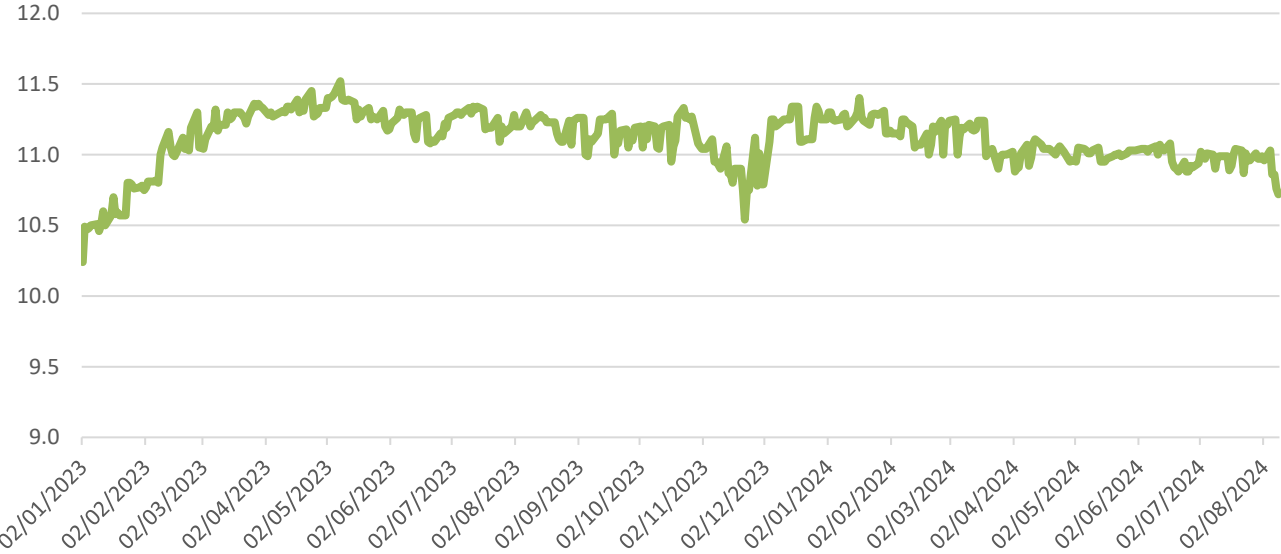
0.08%

Mercado de Deuda

Mercado de Deuda

Fecha de Subasta: **27-ago-2024**

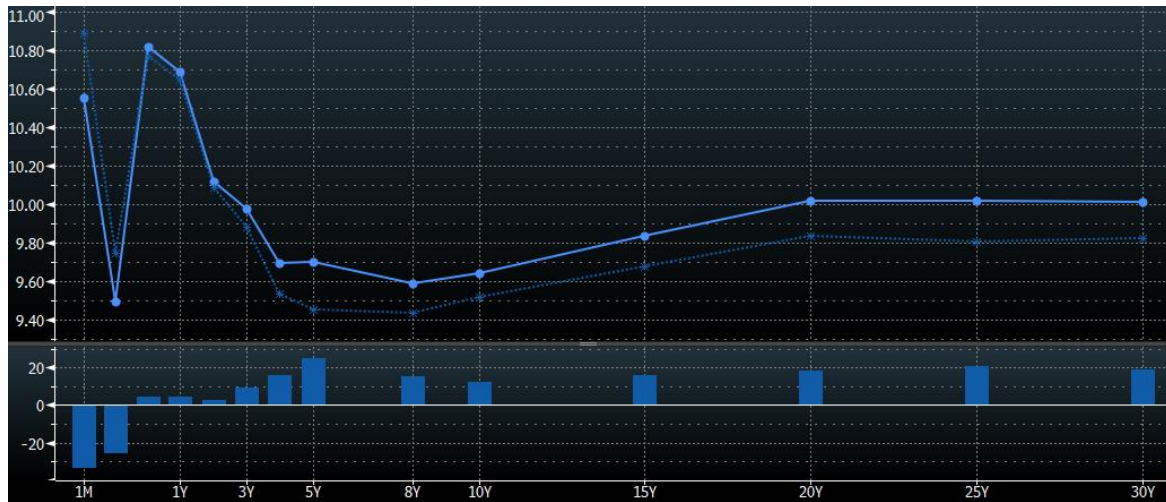
Cetes



Instrumento	Plazo	Nivel Anterior	Nivel Actual
CETES	28	10.65	10.65
CETES	91	10.78	10.80
CETES	175	10.83	10.83
CETES	707	10.64	10.77

Mercado de Deuda

- Bonos Mexicanos



- Bonos del Tesoro



Agenda Económica Semanal



- 03-Sep** Tasa de desempleo.
- 03-Sep** Reservas internacionales.
- 03-sep** Inversión fija bruta.



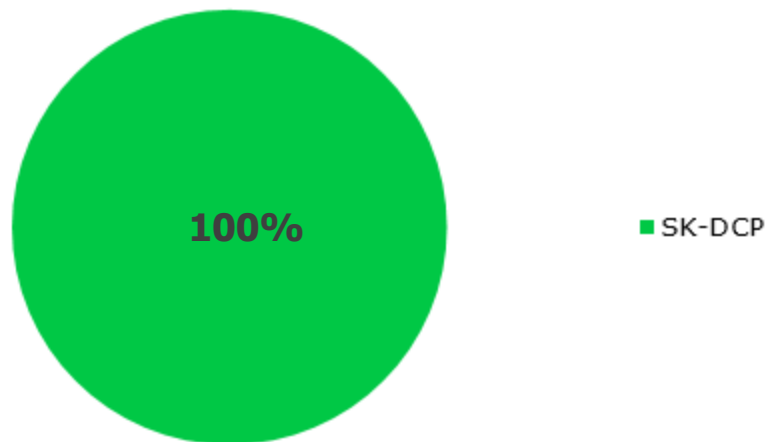
- 03-Sep** ISM Manufacturero.
- 04-Sep** Solicitudes de hipotecas.
- 04-Sep** Balanza comercial.
- 05-Sep** Solicitudes de desempleo.
- 06-Sep** Cambio en nóminas no agrícolas.
- 06-Sep** Tasa de desempleo.



Multiplataforma y portafolios premium

Portafolios Premium y Cartera de Fondos

CONSERVADOR

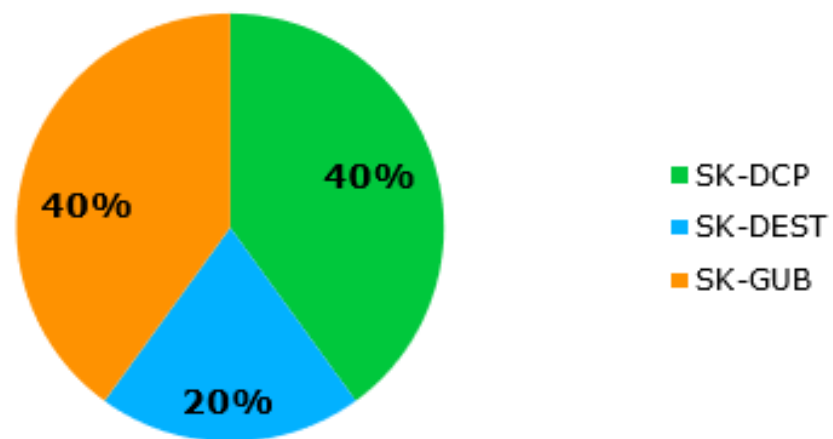


	<u>Directo</u>	<u>Anualizado</u>
2024	6.47%	9.54%
Mes	0.90%	10.12%
12 Meses	10.16%	

Exento

	<u>Directo</u>	<u>Anualizado</u>
2024	6.85%	10.11%
Mes	0.95%	10.66%
12 Meses	10.62%	

ESTABILIDAD



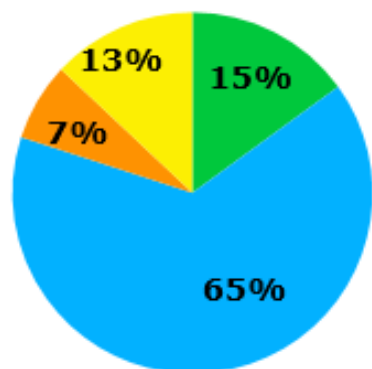
	<u>Directo</u>	<u>Anualizado</u>
2024	6.32%	9.32%
Mes	0.92%	10.39%
12 Meses	10.06%	

Exento

	<u>Directo</u>	<u>Anualizado</u>
2024	6.70%	9.88%
Mes	0.97%	10.91%
12 Meses	10.51%	

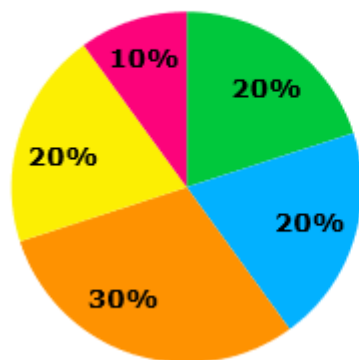
Portafolios Premium y Cartera de Fondos

MODERADO



- SK-DCP
- SK-DEST
- SK-RVMX
- SK-RVST

MODERADO USD



- FT-BOND
- FT-USA1
- NAVIGTR
- PRGLOB
- SAM-SP

Exento

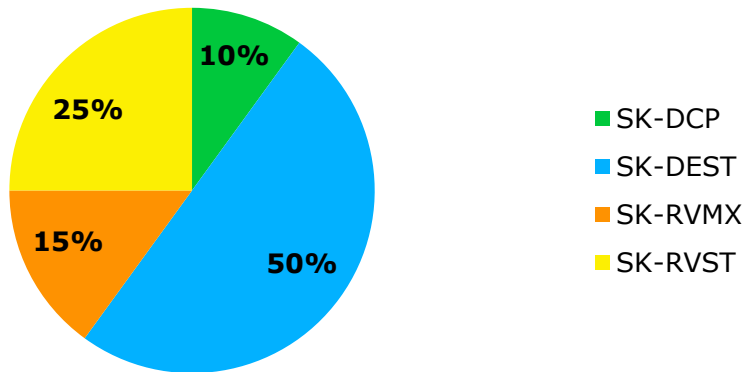
	Directo	Anualizado
2024	7.78%	11.48%
Mes	1.85%	20.87%
12 Meses	12.30%	

	Directo	Anualizado
2024	8.23%	12.14%
Mes	1.91%	21.43%
12 Meses	12.90%	

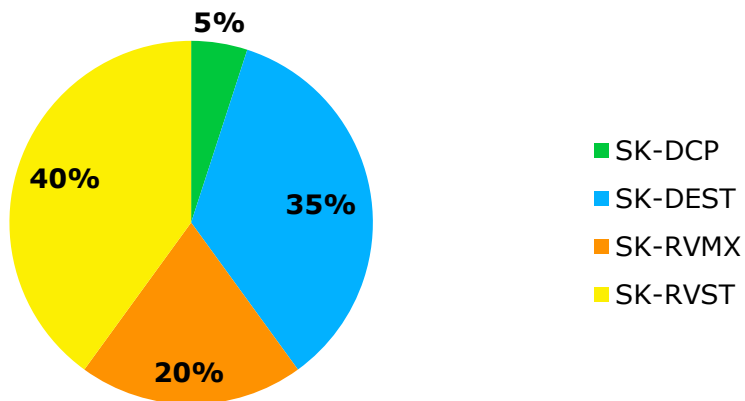
	MODERADO EN USD	
	MXN	USD
Agosto	6.76%	0.19%
Julio	2.85%	0.92%
3Q24	9.81%	1.11%
YTD	21.36%	3.62%
12 Meses	26.90%	7.84%
Inicio Portafolio	37.73%	31.16%
2023	-4.50%	8.02%

Portafolios Premium y Cartera de Fondos

DINÁMICO



ESPECULATIVO



	<u>Directo</u>	<u>Anualizado</u>
2024	9.53%	14.05%
Mes	2.61%	29.32%
12 Meses	14.78%	

Exento

	<u>Directo</u>	<u>Anualizado</u>
2024	9.91%	14.62%
Mes	2.65%	29.81%
12 Meses	15.31%	

	<u>Directo</u>	<u>Anualizado</u>
2024	12.47%	18.39%
Mes	3.57%	40.18%
12 Meses	18.38%	

Exento

	<u>Directo</u>	<u>Anualizado</u>
2024	12.73%	18.79%
Mes	3.59%	40.42%
12 Meses	18.78%	

Rendimientos actualizados al 02 septiembre del 2024

FONDOS DE INVERSIÓN EN INSTRUMENTOS DE DEUDA PARA PERSONAS FÍSICAS

Fondo	Serie	Institución Financiera	Calificación	Horizonte	7 días	Año en Curso	12 meses
SK-GUB	B1	Skandia Operadora	AAA/1	Corto Plazo	8.73%	9.71%	10.28%
+TASA	F2	Intercam Fondos	AAA/1	Corto Plazo	8.33%	8.77%	9.27%
SURCETE	BF1	SURA Investment Management	AAA/1	Corto Plazo	7.67%	9.34%	9.88%
SK-DCP	B	Skandia Operadora	AAA/1	Corto Plazo	8.52%	9.54%	10.16%
PRINFGU	F0	Principal Fondos	AAA/2	Corto Plazo	8.58%	9.69%	10.26%
ST&ER1P	B	Santander Asset Management	AAA/2	Corto Plazo	8.73%	9.39%	9.91%
SURGOB	BFI	SURA Investment Management	AAA/2	Corto Plazo	6.19%	9.33%	10.08%
SURUDI	BF1	SURA Investment Management	AAA/2	Mediano Plazo	-4.28%	6.11%	7.66%
GBMGUB	BF	Grupo Bursátil Mexicano	AAA/3	Mediano Plazo	8.58%	9.98%	10.47%
NTEDP	F4	Operadora de Fondos Banorte	AAA/4	Mediano Plazo	8.91%	9.65%	10.19%
SCOTIA2	F3	Scotia Fondos	AAA/4	Mediano Plazo	6.01%	8.73%	9.36%
SK-DEST	B	Skandia Operadora	AAA/4	Mediano Plazo	0.98%	8.19%	9.49%
NTEMP+	F4	Operadora de Fondos Banorte	AAA/4	Mediano Plazo	7.93%	8.99%	9.64%
NTEMPG	F5	Operadora de Fondos Banorte	AAA/4	Mediano Plazo	-10.82%	5.58%	7.39%
PRINFTR	F1	Principal Fondos	AAA/5	Mediano Plazo	-23.44%	2.84%	4.94%
GBMF3	BF	Grupo Bursátil Mexicano	AA/2	Mediano Plazo	8.67%	10.31%	10.76%
NTETR	F2	Operadora de Fondos Banorte	AAA/5	Largo Plazo	-11.29%	3.78%	7.03%
SURB05	BF2	SURA Investment Management	AAA/5	Largo Plazo	-22.76%	2.05%	5.58%
ST&ER-6	B1	Santander Asset Management	AAA/6	Largo Plazo	6.01%	8.73%	9.36%
SURREAL	BF2	SURA Investment Management	AA/6	Largo Plazo	-32.65%	0.95%	1.85%
FT-REAL	BF2	Franklin Templeton Asset Management México	AA/6	Largo Plazo	-30.14%	-0.35%	5.37%

Rendimientos actualizados al 02 septiembre del 2024

FONDOS DE INVERSIÓN EN INSTRUMENTOS DE RENTA VARIABLE

Serie	Institución Financiera	Calificación	Horizonte	Rendimientos			
				7 días	Año en Curso	12 meses	
SK-RVMX	B	Skandia Operadora	N.A.	Largo Plazo	-1.11%	-6.16%	2.16%
SURPAT	BF1	SURA Investment Management	N.A.	Largo Plazo	-1.21%	-7.26%	0.75%
SURRVMX	BF1	SURA Investment Management	N.A.	Largo Plazo	-1.02%	-7.37%	0.67%
NTEIPC+	F3	Operadora de Fondos Banorte	N.A.	Largo Plazo	-1.17%	-7.70%	-0.64%
CRECE+	B-F1	Compass Investments	N.A.	Largo Plazo	-1.04%	-6.81%	-3.11%
PRINRVA	FA	Principal Fondos	N.A.	Largo Plazo	-1.04%	-7.04%	0.58%

FONDOS DE INVERSIÓN EN INSTRUMENTOS DE RENTA VARIABLE INTERNACIONAL

Serie	Institución Financiera	Calificación	Horizonte	Rendimientos						
				7 días		Año en Curso		12 meses		
				MXP	DIV	MXP	DIV	MXP	DIV	
SK-RVST	B	Skandia Operadora	N.A.	Largo Plazo	3.31%	0.24%	28.71%	10.80%	34.34%	15.64%
SAM-SP	B1	Santander Asset Management	N.A.	Largo Plazo	3.28%	0.22%	39.09%	19.74%	47.46%	26.93%
SURVEUR	BF2	SURA Investment Management	N.A.	Largo Plazo	3.32%	0.26%	27.16%	9.47%	33.89%	15.25%
FT-USA1	BF2	Franklin Templeton Asset Management México	N.A.	Largo Plazo	3.33%	0.27%	39.54%	20.13%	46.50%	26.10%
FT-GLOB	BF4	Franklin Templeton Asset Management México	N.A.	Largo Plazo	3.26%	0.20%	25.62%	8.14%	34.54%	15.80%
GBMAAA	BO	Grupo Bursátil Mexicano	N.A.	Largo Plazo	1.84%	-1.18%	12.56%	-3.10%	19.71%	3.04%
AXESEDM	F1	Finaccess Fondos	N.A.	Largo Plazo	3.00%	-0.05%	23.61%	6.41%	32.25%	13.84%

Rendimientos actualizados al 02 septiembre del 2024

FONDOS DE INVERSIÓN EN INSTRUMENTOS DE DEUDA PARA PERSONAS MORALES EXENTAS Y PLANES PERSONALES DE RETIRO

Serie	Institución Financiera	Calificación	Horizonte	Rendimientos			
				7 días	Año en Curso	12 meses	
SK-GUB	E1	Skandia Operadora	AAA/1	Corto Plazo	9.10%	10.11%	10.57%
GBMGUBL	BE	Grupo Bursátil Mexicano	AAA/1	Corto Plazo	9.44%	10.13%	10.55%
SK-DCP	E	Skandia Operadora	AAA/1	Corto Plazo	9.05%	10.11%	10.62%
PRINFGU	X1	Principal Fondos	AAA/2	Corto Plazo	9.83%	11.01%	11.48%
NTEGUB+	E6	Operadora de Fondos Banorte	AAA/2	Corto Plazo	9.65%	10.31%	10.76%
STRGOB2	B0	Santander Asset Management	AAA/2	Corto Plazo	9.40%	10.26%	10.67%
NTEDP	E7	Operadora de Fondos Banorte	AAA/4	Mediano Plazo	9.60%	10.38%	10.83%
SURUDI	BOE4	SURA Investment Management	AAA/4	Mediano Plazo	-3.42%	7.01%	8.45%
SK-DEST	E	Skandia Operadora	AAA/5	Mediano Plazo	1.75%	9.02%	10.22%
NTEMP+	E6	Operadora de Fondos Banorte	AAA/4	Mediano Plazo	8.92%	10.06%	10.62%
NTEMPG	E6	Operadora de Fondos Banorte	AAA/4	Mediano Plazo	-9.44%	7.04%	8.77%
PRINFTR	X1	Principal Fondos	AAA/4	Mediano Plazo	-22.19%	4.15%	6.16%
SCOTILP	E	Scotia Fondos	AAA/5	Mediano Plazo	-19.36%	6.08%	9.31%
GBMM3	BE	Grupo Bursátil Mexicano	AAA/5	Mediano Plazo	9.06%	10.60%	11.04%
NTETR	E5	Operadora de Fondos Banorte	AA/4	Mediano Plazo	-10.78%	4.31%	7.46%
SURB05	BFE	SURA Investment Management	AAA/5	Largo Plazo	-21.83%	3.06%	6.44%
SCOTIMB	E	Scotia Fondos	AAA/5	Largo Plazo	-26.72%	2.85%	6.98%
SURREAL	BOE5	SURA Investment Management	AAA/6	Largo Plazo	-31.94%	1.67%	6.53%
FT-REAL	BE2	Franklin Templeton Asset Management México	AAA/6	Largo Plazo	-29.52%	0.27%	5.88%

Rendimientos actualizados al 02 septiembre del 2024

FONDOS DE INVERSIÓN EN INSTRUMENTOS DE COBERTURA

Serie	Institución Financiera	Calificación	Horizonte	Rendimientos			
				7 días MXP	Año en Curso MXP	12 meses MXP	
NTEEURO	F1	Operadora de Fondos Banorte	AAA/5	Mediano Plazo	2.17%	15.02%	16.54%
ST&ER-5	B1	Santander Asset Management	AAA/6	Mediano Plazo	3.36%	19.04%	20.02%

FONDOS DE INVERSIÓN EN INSTRUMENTOS DE DEUDA INTERNACIONAL PARA PERSONAS FÍSICAS

Serie	Institución Financiera	Calificación	Horizonte	Rendimientos						
				7 días	Año en Curso	12 meses				
TEMGBIA	BF2	Franklin Templeton Asset Management México	AA/6	Mediano Largo Plazo	1.81%	-1.21%	12.15%	-3.46%	16.11%	-0.06%
NAVIGTR	BF2	SURA Investment Management	N.A.	Mediano Plazo	3.15%	0.09%	20.60%	3.82%	21.69%	4.75%
FT-BOND	BF1	Franklin Templeton Asset Management México	AA/6	Mediano Largo Plazo	3.20%	0.14%	18.84%	2.31%	21.50%	4.58%

FONDOS DE INVERSIÓN EN INSTRUMENTOS DE DEUDA INTERNACIONAL PARA PERSONAS MORALES NO CONTRIBUYENTES Y PLANES PERSONALES PARA EL RETIRO

Serie	Institución Financiera	Calificación	Horizonte	Rendimientos						
				7 días	Año en Curso	12 meses				
TEMGBIA	BE2	Franklin Templeton Asset Management México	AA/6	Mediano Largo Plazo	1.82%	-1.20%	12.77%	-2.92%	16.94%	0.66%

FONDOS DE INVERSIÓN EN INSTRUMENTOS DE DEUDA INTERNACIONAL PARA PERSONAS MORALES

Serie	Institución Financiera	Calificación	Horizonte	Rendimientos						
				7 días	Año en Curso	12 meses				
TEMGBIA	BM2	Franklin Templeton Asset Management México	AA/6	Mediano Largo Plazo	1.81%	-1.21%	12.15%	-3.45%	16.12%	-0.05%

Rendimientos actualizados al 02 septiembre del 2024

Portafolios Capital Plus - Conservador

	Serie	Institución Financiera	Calificación	Horizonte	Rendimientos		
					7 días	Año en Curso	12 meses
PRINLS0	FC	Principal Fondos	N.A.	Largo Plazo	0.18%	6.80%	9.52%
SCOTDVC	F1	Scotia Fondos	N.A.	Largo Plazo	0.00%	4.68%	8.83%

Portafolios Capital Plus - Moderado

	Serie	Institución Financiera	Calificación	Horizonte	Rendimientos		
					7 días	Año en Curso	12 meses
PRINLS1	FC	Principal Fondos	N.A.	Largo Plazo	0.31%	5.96%	8.69%
SCOTMA1	F1	Scotia Fondos	N.A.	Largo Plazo	1.19%	14.76%	19.07%
MODERADO SK	B1	Skandia Fondos	N.A.	Mediano Plazo	0.46%	6.97%	11.06%

Portafolios Capital Plus - Dinámico

	Serie	Institución Financiera	Calificación	Horizonte	Rendimientos		
					7 días	Año en Curso	12 meses
PRINLS2	FC	Principal Fondos	N.A.	Largo Plazo	1.71%	14.64%	17.84%
SCOTMA2	F1	Scotia Fondos	N.A.	Largo Plazo	1.69%	18.92%	23.88%
DINAMICO SK	B	Skandia Fondos	N.A.	Mediano Plazo	0.79%	9.23%	14.16%

Portafolios Capital Plus - Agresivo

	Serie	Institución Financiera	Calificación	Horizonte	Rendimientos		
					7 días	Año en Curso	12 meses
PRINLS3	FC	Principal Fondos	N.A.	Largo Plazo	2.12%	16.85%	20.50%
TEMGBIA	BF2	Franklin Templeton Asset Management México	AA/6	Mediano Largo Plazo	1.81%	12.15%	16.11%
ESPECULATIVO SK B	B	Skandia Fondos	N.A.	Largo Plazo	1.16%	12.23%	17.93%

Composición y Rendimientos Portafolios Skandia Life

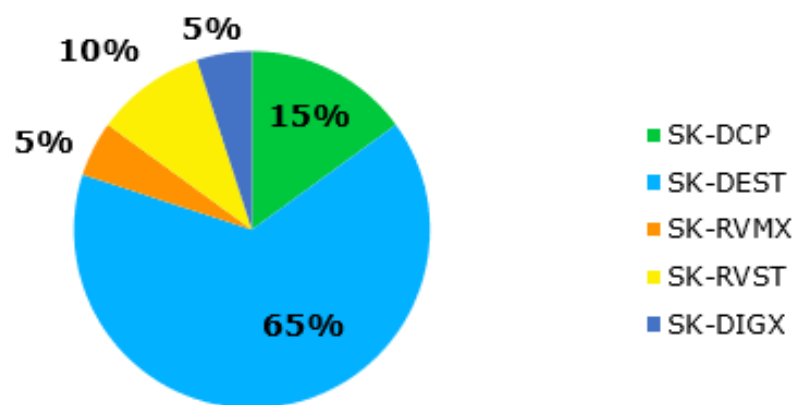
Estabilidad Life



Exento

	<u>Directo</u>	<u>Anualizado</u>
2024	4.85%	7.28%
Mes	0.67%	8.55%
12 Meses	7.85%	

Moderado Life



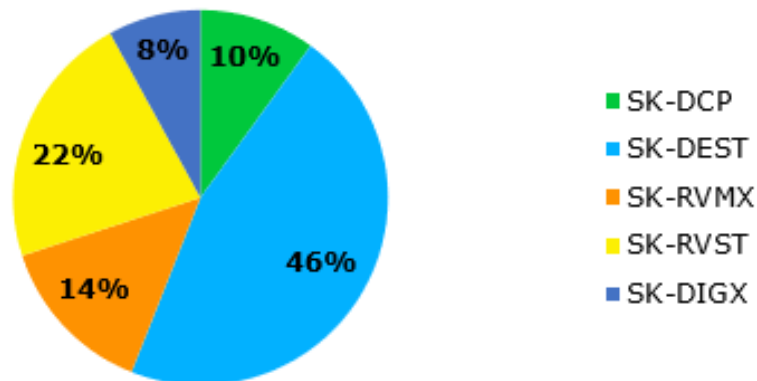
Exento

	<u>Directo</u>	<u>Anualizado</u>
2024	6.97%	10.45%
Mes	1.99%	25.54%
12 Meses	11.06%	

	<u>Directo</u>	<u>Anualizado</u>
2024	7.27%	10.91%
Mes	2.02%	25.96%
12 Meses	11.42%	

Composición y Rendimientos Portafolios Skandia Life

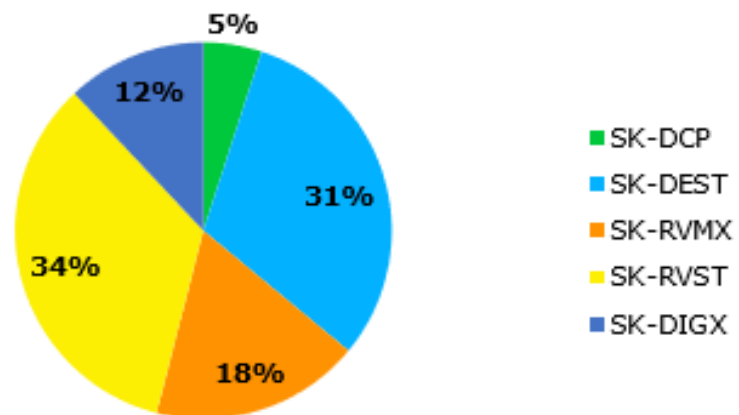
Dinámico Life



Exento

	<u>Directo</u>	<u>Anualizado</u>
2024	9.23%	13.84%
Mes	3.23%	41.52%
12 Meses	14.16%	

Especulativo Life



Exento

	<u>Directo</u>	<u>Anualizado</u>
2024	12.23%	18.34%
Mes	4.54%	58.38%
12 Meses	17.93%	

	<u>Directo</u>	<u>Anualizado</u>
2024	12.35%	18.52%
Mes	4.55%	58.52%
12 Meses	18.08%	

Comparativo Portafolios

	JULIO	JUNIO	3Q24	YTD	12 M	3Y	5Y
<i>Portafolio Premium Conservador</i>	0.81%	0.72%	0.81%	5.52%	10.05%	25.51%	34.46%
PRINFGU	0.68%	0.62%	0.68%	4.81%	8.70%	20.59%	24.68%
GOLD 1+	0.81%	0.68%	0.81%	5.28%	9.71%	24.51%	33.43%
BENCHMARK	0.80%	0.72%	0.80%	5.43%	9.97%	23.73%	32.11%
PROMEDIO	0.75%	0.65%	0.75%	5.05%	9.21%	22.55%	29.05%
<i>Portafolio Premium Estabilidad</i>	0.83%	0.70%	0.83%	5.35%	9.88%	21.61%	31.08%
<i>Portafolio Premium Estabilidad Life</i>	0.68%	0.57%	0.68%	4.16%	7.70%	13.92%	18.70%
IMPULSA	1.09%	0.05%	1.09%	3.17%	8.11%	16.88%	N.A
VLMXJUB	1.74%	2.18%	1.74%	2.65%	7.24%	N.A	N.A
BENCHMARK	1.08%	0.51%	1.08%	4.22%	8.37%	20.41%	30.40%
PROMEDIO	1.42%	1.12%	1.42%	2.91%	7.68%	16.88%	30.40%
<i>Portafolio Premium Moderado</i>	1.35%	1.35%	1.35%	5.82%	10.30%	17.48%	29.18%
<i>Portafolio Premium Moderado Life</i>	0.75%	1.35%	0.75%	4.89%	8.48%	8.43%	15.27%
NTE1	1.82%	3.19%	1.82%	5.68%	9.07%	3.91%	14.24%
GOLD 2+	1.08%	1.44%	1.08%	5.78%	9.86%	18.66%	30.27%
REGIOB	1.53%	3.01%	1.53%	8.56%	11.39%	9.80%	13.91%
SCOTI12	0.84%	0.98%	0.84%	3.80%	8.23%	16.89%	22.53%
BENCHMARK	1.47%	1.38%	1.47%	5.91%	10.31%	18.18%	32.54%
PROMEDIO	1.32%	2.16%	1.32%	5.95%	9.64%	12.32%	20.24%

Comparativo Portafolios

	JULIO	JUNIO	3Q24	YTD	12 M	3Y	5Y
Portafolios Premium Dinámico	1.77%	1.99%	1.77%	6.74%	11.30%	13.82%	29.26%
<i>Portafolio Premium Dinámico Life</i>	<i>0.69%</i>	<i>2.18%</i>	<i>0.69%</i>	<i>5.81%</i>	<i>9.45%</i>	<i>2.42%</i>	<i>12.18%</i>
REGIOC	1.16%	4.68%	1.16%	9.10%	10.32%	-3.61%	-3.30%
NTE3	1.67%	3.21%	1.67%	5.83%	8.75%	0.75%	20.07%
SCOT14	1.16%	3.88%	1.16%	10.50%	13.91%	15.74%	22.41%
VLMXP38	2.17%	2.91%	2.17%	5.67%	10.72%	6.54%	52.52%
SURAGR	2.61%	4.11%	2.61%	9.25%	13.10%	-4.35%	11.63%
BENCHMARK	1.82%	1.98%	1.82%	6.87%	11.35%	14.72%	33.63%
PROMEDIO	1.75%	3.76%	1.75%	8.07%	11.36%	3.02%	20.67%
Portafolio Premium Especulativo	2.26%	2.98%	2.26%	8.59%	13.17%	10.10%	27.24%
<i>Portafolio Premium Especulativo Life</i>	<i>0.69%</i>	<i>2.96%</i>	<i>0.69%</i>	<i>7.35%</i>	<i>10.91%</i>	<i>-2.99%</i>	<i>7.94%</i>
GOLD 4+	1.74%	4.41%	1.74%	9.29%	12.78%	7.14%	31.89%
PRINLS2	2.37%	5.03%	2.37%	9.61%	10.27%	-1.92%	15.86%
BENCHMARK	2.16%	3.02%	2.16%	9.01%	13.65%	11.96%	32.80%
PROMEDIO	2.06%	4.72%	2.06%	9.45%	11.52%	2.61%	23.88%

Portafolio Skandia Digital y Useqe

	SK-DIGX		
	B	E	A
Agosto	9.36%	9.34%	9.46%
Julio	-2.09%	-2.17%	-1.79%
3Q24	7.08%	6.97%	7.50%
YTD	23.06%	23.37%	25.71%
12 Meses	33.50%	33.82%	37.39%

	SK-USEQ
	E
Agosto	8.22%
Julio	1.54%
3Q24	9.89%

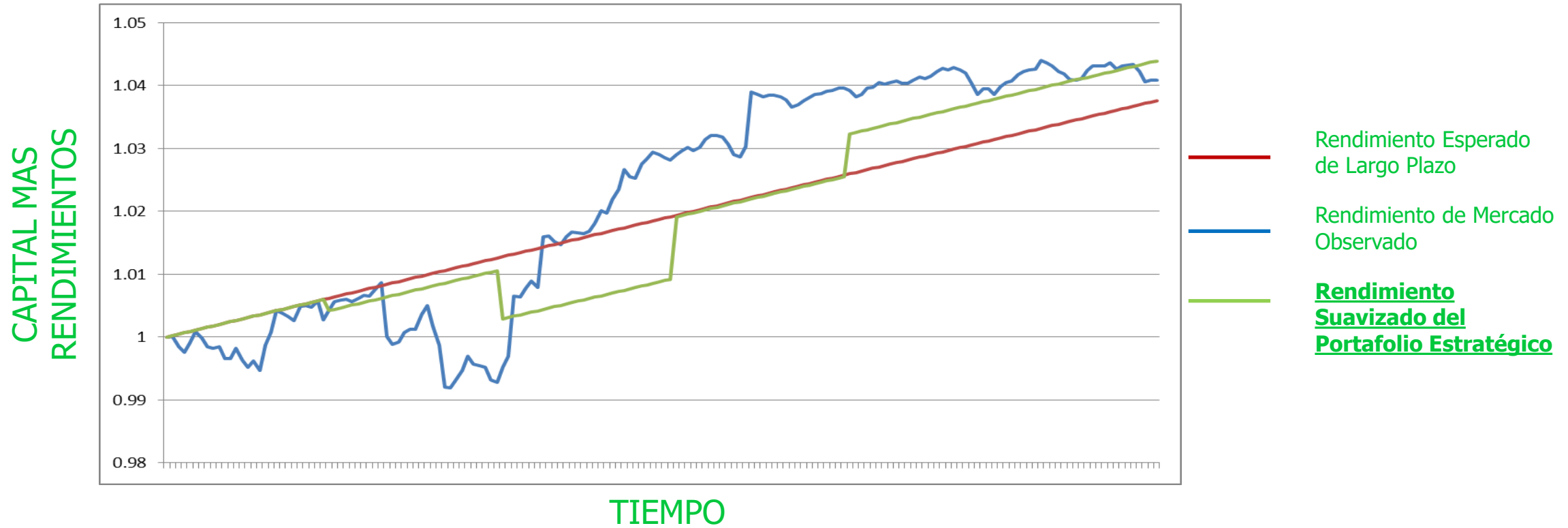
CREA Futuro

Periodo	Rendimiento
Agosto	7.89%
3Q24	7.92%
Desde el inicio*	8.02%

*Inicio 29 de febrero 2024

PORTAFOLIO ESTRATEGICO

Comportamiento en el tiempo



CREA PORTAFOLIO ESTRATEGICO
Rendimientos Suavizados Netos Anualizados

2017	2.91%
2018	2.30%
2019	0.48%
2020	1.37%
2021	5.78%
2022	1.04%
2023	1.14%
2024	4.42%

iGracias!

Empoderamos a las personas para que construyan la mejor versión de su futuro financiero.

#SomosCRECE