

Junta de Análisis

The background features a complex financial chart with multiple data series, including candlestick patterns and line graphs, overlaid on a grid. The chart is rendered in shades of green and white, with some numerical values like '2005.08', '2003.68', and '2000.00' visible. The overall aesthetic is technical and data-driven.

Noticias locales e internacionales

Noticias Internacionales

Inglaterra:

El Banco central mantuvo estable su tasa de interés de referencia en 5% en su reunión de política monetaria, luego del recorte inicial de 25 puntos base que realizó en agosto. El banco central mencionó que espera poder hacer recortes graduales con el tiempo.

China:

El Banco Popular de China mantuvo sin cambios sus tasas de referencia para préstamos en la junta de septiembre, en línea con las expectativas del mercado, situándolas en mínimos históricos tras las inesperadas reducciones de julio.

Japón:

El Banco de Japón (BoJ) decidió mantener las tasas de interés de referencia a corto plazo en 0.25% tras los dos incrementos realizados este año, el primero en marzo (a 0.1%) y el segundo en julio. La decisión coincide con lo previsto por la mayoría de los analistas.

EEUU

- La Reserva Federal recortó la tasa de interés de referencia en 0.50 puntos porcentuales para situarla en un rango de 4.75-5.0%. En el último año, la tasa había permanecido sin cambios en un máximo histórico (5.25-5.5%).
- El número de estadounidenses que presentó nuevas solicitudes de subsidio por desempleo cayó inesperadamente la semana pasada, lo que sugiere que el crecimiento del empleo repuntó en septiembre.

México

- El gobierno de México publicó el decreto de reforma judicial en el Diario Oficial de la Federación, tras haber sido firmado por el presidente López Obrador.
- Banco de México informó que las reservas internacionales del país aumentaron en 682 millones de dólares durante la semana que terminó el 13 de septiembre, para ubicarse en un nuevo máximo de 226 mil 109 millones. Estas reservas internacionales del país ligaron así 11 semanas al alza.



Mercado de Renta variable **local e internacional**

Mercado de Capitales

S&P 500

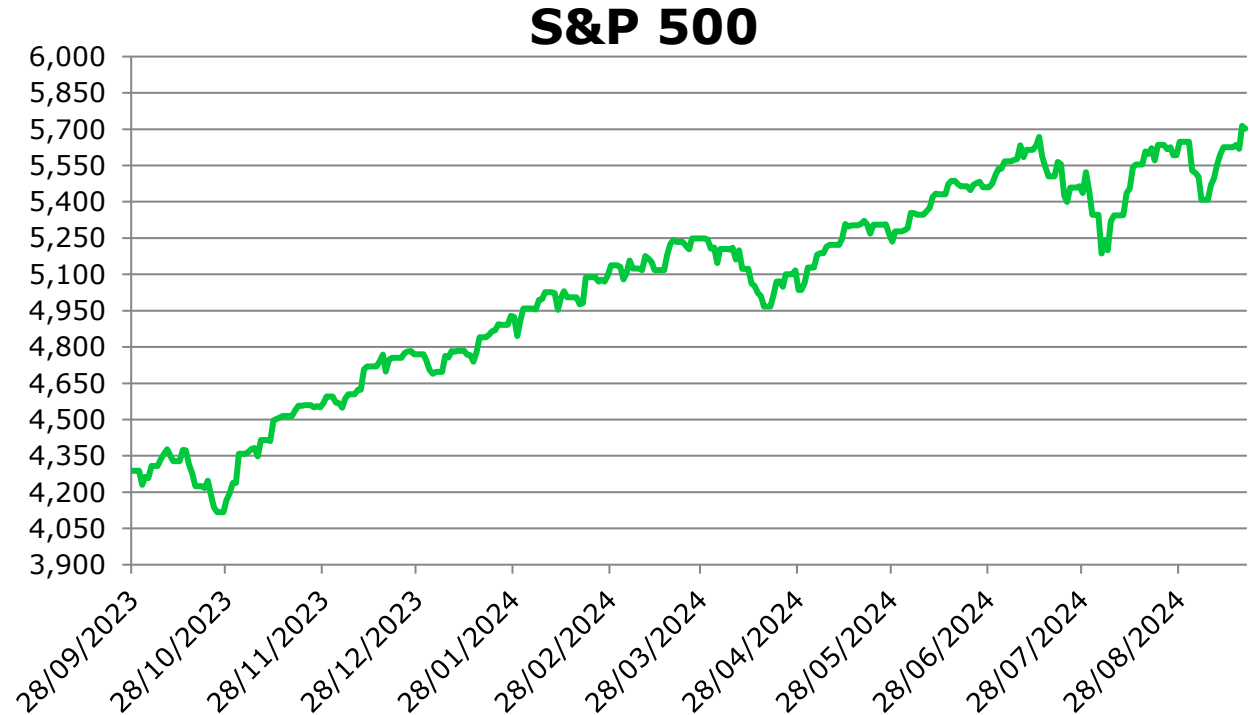
Cierre **5,702.55**

$\Delta\%$ **1.36%**

Las bolsas de EE.UU. terminaron la sesión con resultados mixtos después de que las acciones se movieran en los últimos minutos de negociación del viernes en medio del vencimiento de contratos de derivados y un gran reequilibrio, de acuerdo con Bloomberg.

El S&P 500 cerró la sesión del viernes con pérdidas del 0.09% para así llegar a los 5,702.55

Si bien las acciones estadounidenses lograron extender su repunte, los indicadores perdieron fuerza durante la sesión después de un puñado de informes de ganancias decepcionantes



Rendimiento acumulado

19.55%

IPC

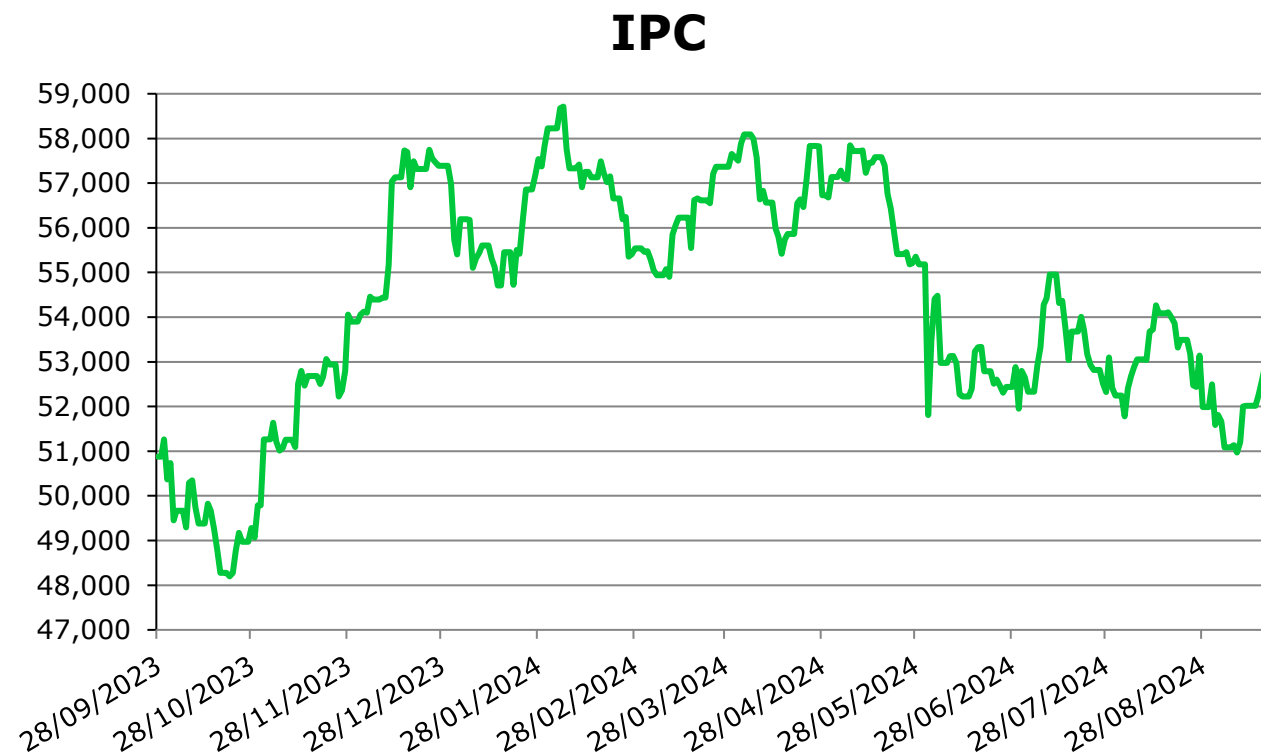
Cierre **52,190.48**

$\Delta\%$ **0.33%**

Al finalizar el viernes, ambas bolsas de valores en México cayeron más de 1% ante la incertidumbre de las siguientes decisiones de la política monetaria del banco central local para 2024.

Es una semana difícil para la bolsa, donde hoy ya comenzaron a ver el cambio de perspectiva de la tasa local respecto a la estadounidense, donde los movimientos que vemos en las bolsas son causados por la recolocación de capital de fondos a causa del recorte de tasas de la Reserva Federal (Fed), mencionó Amin Vera, analista en jefe de Invala Family Office.

Agarraron un poco descolocado a Banxico, ya que tiene un calendario de recortes de tasa, y el mercado tiene un poco de incertidumbre ya que esperaban que Banxico bajará 25 puntos base, pero con lo que pasó en EU a Banxico le faltaría una abajada adicional para mantener el diferencial respecto de Estados Unidos



Rendimiento acumulado

-9.05%

Euro Stoxx 50 Índice

Cierre **4,872.55**

$\Delta\%$ **0.59%**

Los índices bursátiles europeos cerraron el viernes con importantes caídas, un día después de las ganancias y los récords alcanzados tras la primera bajada de tasas de la Reserva Federal de Estados Unidos (Fed).

Dado lo siguiente el Euro Stoxx 50 terminó la sesión del viernes con grandes descensos del 1.45%, hasta los 4,871.54 puntos



MSCI Asia

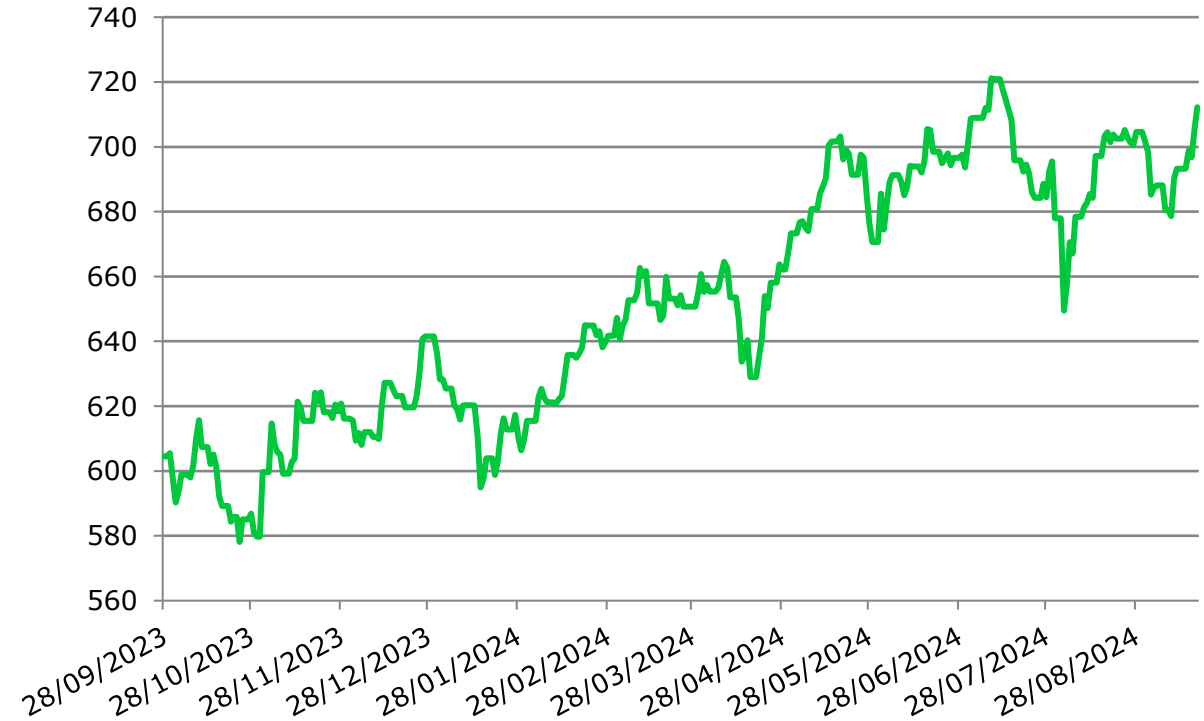
Cierre **712.20**

$\Delta\%$ **2.73%**

Luego de presentar algunas semanas con minusvalías, esta semana el índice asiático rebotó con mayor fuerza, siendo de mayor magnitud en comparación con otros mercados accionarios. En su rendimiento en lo que va del año se mantiene en terreno positivo.

El Banco Popular de China recortó una de sus tasas de interés a corto plazo y las autoridades anunciaron una rueda de prensa sobre apoyo financiero que se anunciará el día de mañana. Por su parte el rendimiento de la deuda pública china a 10 años cayó a un nuevo mínimo, señal de que los operadores están descontando un estímulo monetario aún mayor.

MSCI Asia



Rendimiento acumulado

11.01%

Mercado de Divisas

MXN

Cierre **19.3725**

$\Delta\%$ **0.65%**

El peso cerró la semana en 19.37 pesos por dólar, con un máximo de 19.48 y un mínimo de 19.06 pesos por dólar.

La depreciación del peso se debe a los siguientes factores:
La aversión al riesgo sobre México por la recién aprobada reforma al Poder Judicial. Por ahora los participantes del mercado están preocupados por el bajo crecimiento económico, el probable deterioro de la relación comercial con Estados Unidos y Canadá, el elevado déficit presupuestario y la incertidumbre sobre el Paquete Económico 2025 que se presentará hasta noviembre.

Otro factor que incide en la depreciación del peso es la expectativa de que el Banco de México seguirá recortando la tasa de interés

FIX



Rendimiento acumulado

14.50%

EUR

Cierre **1.11620**

$\Delta\%$ **0.79%**

La publicación de datos estadísticos esta semana tuvo un ligero impacto mientras que la decisión de la Reserva Federal de EE.UU. de reducir la tasa de interés clave en 50 puntos básicos ejerció presión.

El par se acercó al máximo en la zona de 1.12 unidades, la reducción de la tasa de la Reserva Federal ejerce presión sobre el dólar estadounidense y apoya el crecimiento del par EUR/USD. Sin embargo, técnicamente, comprar a los niveles actuales podría estar asociado con riesgos, debido a que la probabilidad de un descenso es bastante alta.

EURO



Rendimiento acumulado

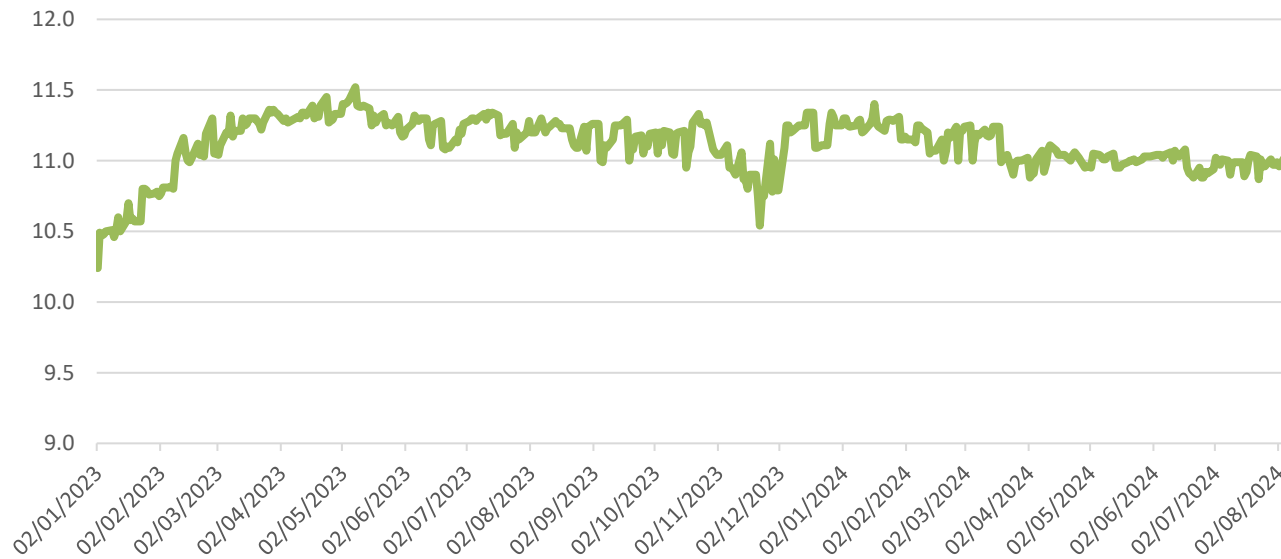
1.11%

Mercado de Deuda

Mercado de Deuda

Fecha de Subasta: **17-sep-2024**

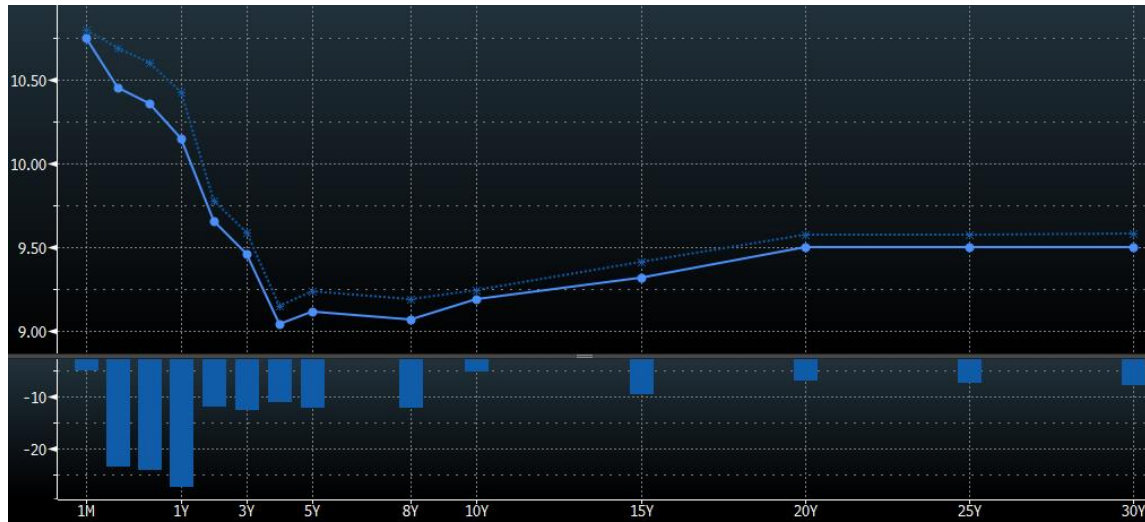
Cetes



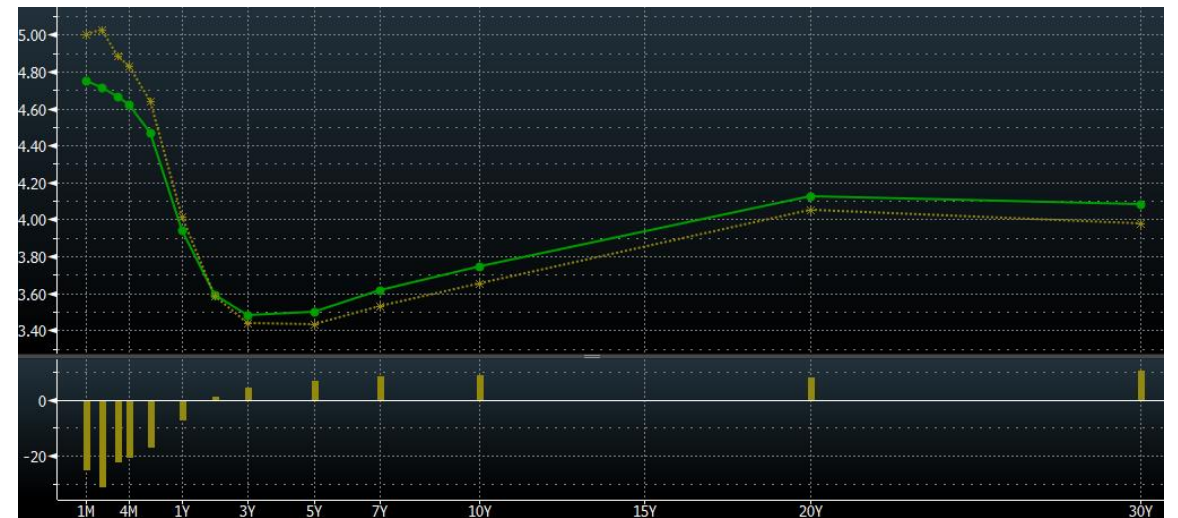
Instrumento	Plazo	Nivel Anterior	Nivel Actual
CETES	28	10.49	10.40
CETES	90	10.58	10.56
CETES	182	10.50	10.54
CETES	364	10.70	10.38

Mercado de Deuda

- Bonos Mexicanos



- Bonos del Tesoro



Agenda Económica Semanal



- 24-sep** Inflación.
- 24-sep** Reservas internacionales.
- 26-sep** Decisión de Banxico.
- 27-sep** Balanza comercial.



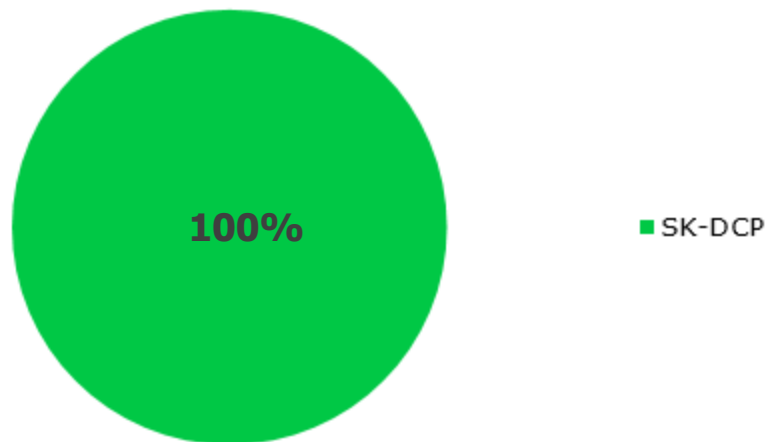
- 25-Sep** Solicitudes de hipotecas.
- 25-Sep** Venta de nuevos hogares.
- 26-Sep** PIB.
- 26-Sep** Consumo personal.
- 26-Sep** Solicitudes de desempleo.



Multiplataforma y portafolios premium

Portafolios Premium y Cartera de Fondos

CONSERVADOR

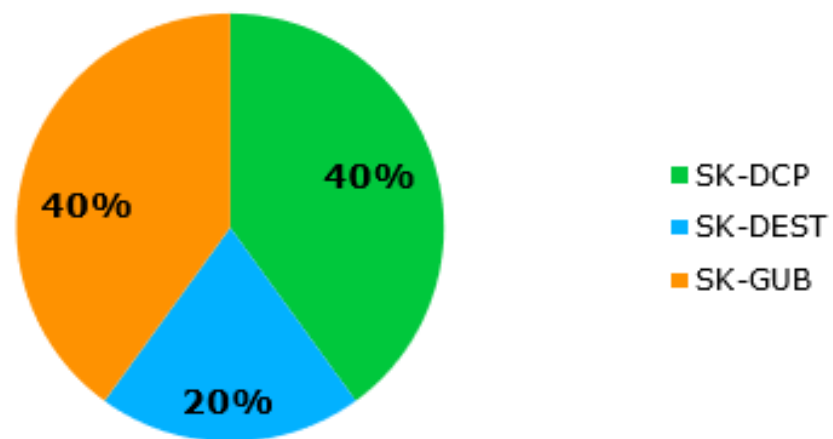


	<u>Directo</u>	<u>Anualizado</u>
2024	7.13%	9.68%
Mes	0.62%	10.67%
12 Meses	10.24%	

Exento

	<u>Directo</u>	<u>Anualizado</u>
2024	7.55%	10.25%
Mes	0.65%	11.21%
12 Meses	10.73%	

ESTABILIDAD



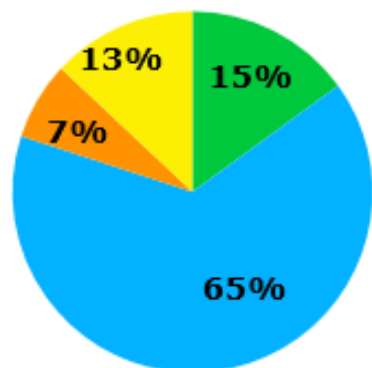
	<u>Directo</u>	<u>Anualizado</u>
2024	7.08%	9.62%
Mes	0.72%	12.32%
12 Meses	10.30%	

Exento

	<u>Directo</u>	<u>Anualizado</u>
2024	7.50%	10.18%
Mes	0.75%	12.85%
12 Meses	10.78%	

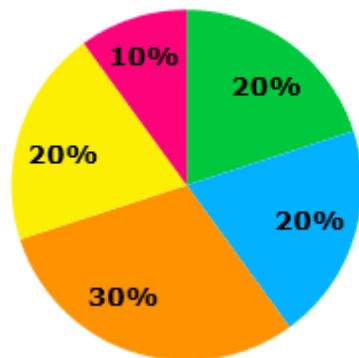
Portafolios Premium y Cartera de Fondos

MODERADO



- SK-DCP
- SK-DEST
- SK-RVMX
- SK-RVST

MODERADO USD



- FT-BOND
- FT-USA1
- NAVIGTR
- PRGLOB
- SAM-SP

Exento

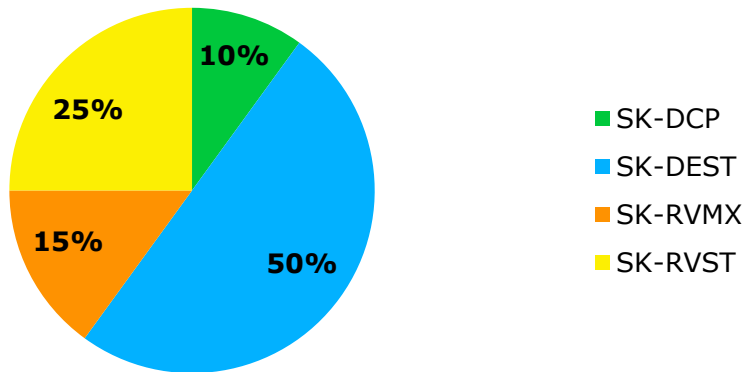
	<u>Directo</u>	<u>Anualizado</u>
2024	8.51%	11.56%
Mes	0.68%	11.61%
12 Meses	13.24%	

	<u>Directo</u>	<u>Anualizado</u>
2024	9.00%	12.22%
Mes	0.71%	12.22%
12 Meses	13.85%	

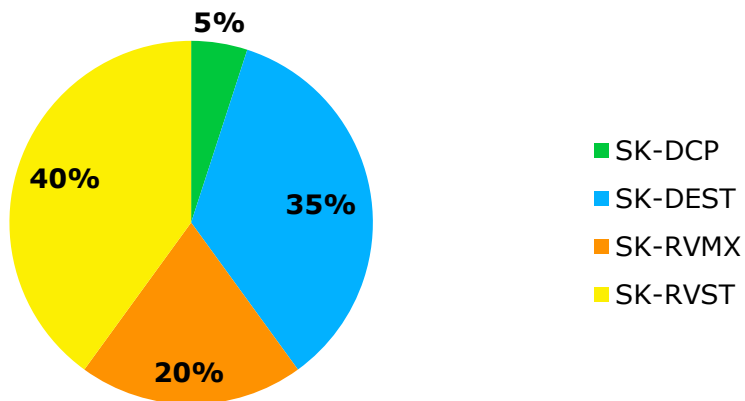
	MODERADO EN USD	
	MXN	USD
Septiembre	-0.87%	1.03%
Agosto	6.41%	0.69%
3Q24	8.49%	2.70%
YTD	19.91%	5.24%
12 Meses	24.54%	10.35%
Inicio Portafolio	36.08%	31.82%
2023	-4.50%	8.02%

Portafolios Premium y Cartera de Fondos

DINÁMICO



ESPECULATIVO



	<u>Directo</u>	<u>Anualizado</u>
2024	9.88%	13.42%
Mes	0.32%	5.56%
12 Meses	15.90%	

Exento

	<u>Directo</u>	<u>Anualizado</u>
2024	10.30%	13.99%
Mes	0.35%	6.02%
12 Meses	16.43%	

	<u>Directo</u>	<u>Anualizado</u>
2024	12.40%	16.84%
Mes	-0.06%	-1.02%
12 Meses	19.66%	

Exento

	<u>Directo</u>	<u>Anualizado</u>
2024	12.69%	17.24%
Mes	-0.04%	-0.66%
12 Meses	20.06%	

Rendimientos actualizados al 23 septiembre del 2024

FONDOS DE INVERSIÓN EN INSTRUMENTOS DE DEUDA PARA PERSONAS FÍSICAS

Fondo	Serie	Institución Financiera	Calificación	Horizonte	7 días	Año en Curso	12 meses
SK-GUB	B1	Skandia Operadora	AAA/1	Corto Plazo	11.42%	9.80%	10.31%
+TASA	F2	Intercam Fondos	AAA/1	Corto Plazo	8.22%	8.76%	9.22%
SURCETE	BF1	SURA Investment Management	AAA/1	Corto Plazo	13.95%	9.56%	10.01%
SK-DCP	B	Skandia Operadora	AAA/1	Corto Plazo	11.93%	9.68%	10.24%
PRINFGU	F0	Principal Fondos	AAA/2	Corto Plazo	10.70%	9.76%	10.29%
ST&ER1P	B	Santander Asset Management	AAA/2	Corto Plazo	9.04%	9.40%	9.88%
SURGOB	BFI	SURA Investment Management	AAA/2	Corto Plazo	17.79%	9.79%	10.52%
SURUDI	BF1	SURA Investment Management	AAA/2	Mediano Plazo	22.65%	7.00%	9.20%
GBMGUB	BF	Grupo Bursátil Mexicano	AAA/3	Mediano Plazo	9.54%	9.98%	10.43%
NTEDP	F4	Operadora de Fondos Banorte	AAA/4	Mediano Plazo	9.51%	9.65%	10.14%
SCOTIA2	F3	Scotia Fondos	AAA/4	Mediano Plazo	13.26%	9.19%	9.72%
SK-DEST	B	Skandia Operadora	AAA/4	Mediano Plazo	18.08%	9.22%	10.50%
NTEMP+	F4	Operadora de Fondos Banorte	AAA/4	Mediano Plazo	10.19%	9.08%	9.65%
NTEMPG	F5	Operadora de Fondos Banorte	AAA/4	Mediano Plazo	22.15%	7.42%	9.33%
PRINFTR	F1	Principal Fondos	AAA/5	Mediano Plazo	44.52%	5.40%	8.06%
GBMF3	BF	Grupo Bursátil Mexicano	AA/2	Mediano Plazo	9.76%	10.32%	10.76%
NTETR	F2	Operadora de Fondos Banorte	AAA/5	Largo Plazo	48.39%	6.40%	10.00%
SURB05	BF2	SURA Investment Management	AAA/5	Largo Plazo	29.18%	4.64%	9.31%
ST&ER-6	B1	Santander Asset Management	AAA/6	Largo Plazo	13.26%	9.19%	9.72%
SURREAL	BF2	SURA Investment Management	AA/6	Largo Plazo	80.47%	4.95%	1.85%
FT-REAL	BF2	Franklin Templeton Asset Management México	AA/6	Largo Plazo	102.77%	4.48%	10.40%

Rendimientos actualizados al 23 septiembre del 2024

FONDOS DE INVERSIÓN EN INSTRUMENTOS DE RENTA VARIABLE

Serie		Institución Financiera	Calificación	Horizonte	Rendimientos		Año en Curso		12 meses	
					7 días					
SK-RVMX	B	Skandia Operadora	N.A.	Largo Plazo	-0.05%		-6.03%		4.30%	
SURPAT	BF1	SURA Investment Management	N.A.	Largo Plazo	0.15%		-7.05%		2.76%	
SURRVMX	BF1	SURA Investment Management	N.A.	Largo Plazo	0.26%		-7.12%		3.06%	
NTEIPC+	F3	Operadora de Fondos Banorte	N.A.	Largo Plazo	0.33%		-6.93%		2.97%	
CRECE+	B-F1	Compass Investments	N.A.	Largo Plazo	0.14%		-5.19%		1.16%	
PRINRVA	FA	Principal Fondos	N.A.	Largo Plazo	0.36%		-6.81%		3.09%	

FONDOS DE INVERSIÓN EN INSTRUMENTOS DE RENTA VARIABLE INTERNACIONAL

Serie		Institución Financiera	Calificación	Horizonte	Rendimientos		Año en Curso		12 meses	
					7 días					
					MXP	DIV	MXP	DIV	MXP	DIV
SK-RVST	B	Skandia Operadora	N.A.	Largo Plazo	2.30%	1.65%	27.30%	11.18%	36.08%	19.58%
SAM-SP	B1	Santander Asset Management	N.A.	Largo Plazo	2.19%	1.54%	38.38%	20.86%	50.70%	32.43%
SURVEUR	BF2	SURA Investment Management	N.A.	Largo Plazo	1.43%	0.78%	23.76%	8.09%	32.17%	16.14%
FT-USA1	BF2	Franklin Templeton Asset Management México	N.A.	Largo Plazo	2.14%	1.49%	37.83%	20.37%	49.03%	30.96%
FT-GLOB	BF4	Franklin Templeton Asset Management México	N.A.	Largo Plazo	2.40%	1.75%	23.60%	7.94%	40.27%	23.26%
GBMAAA	BO	Grupo Bursátil Mexicano	N.A.	Largo Plazo	2.70%	2.04%	11.85%	-2.31%	27.21%	11.79%
AXESEDM	F1	Finaccess Fondos	N.A.	Largo Plazo	1.35%	0.70%	19.91%	4.73%	34.14%	17.88%

Rendimientos actualizados al 23 septiembre del 2024

FONDOS DE INVERSIÓN EN INSTRUMENTOS DE DEUDA PARA PERSONAS MORALES EXENTAS Y PLANES PERSONALES DE RETIRO

Serie	Institución Financiera	Calificación	Horizonte	Rendimientos			
				7 días	Año en Curso	12 meses	
SK-GUB	E1	Skandia Operadora	AAA/1	Corto Plazo	11.79%	10.20%	10.62%
GBMGUBL	BE	Grupo Bursátil Mexicano	AAA/1	Corto Plazo	9.38%	10.13%	10.51%
SK-DCP	E	Skandia Operadora	AAA/1	Corto Plazo	12.47%	10.26%	10.73%
PRINFGU	X1	Principal Fondos	AAA/2	Corto Plazo	11.95%	11.10%	11.55%
NTEGUB+	E6	Operadora de Fondos Banorte	AAA/2	Corto Plazo	9.66%	10.31%	10.72%
STRGOB2	B0	Santander Asset Management	AAA/2	Corto Plazo	10.23%	10.29%	10.68%
NTEDP	E7	Operadora de Fondos Banorte	AAA/4	Mediano Plazo	10.20%	10.39%	10.80%
SURUDI	BOE4	SURA Investment Management	AAA/4	Mediano Plazo	23.51%	7.91%	10.02%
SK-DEST	E	Skandia Operadora	AAA/5	Mediano Plazo	18.85%	10.05%	11.26%
NTEMP+	E6	Operadora de Fondos Banorte	AAA/4	Mediano Plazo	11.18%	10.15%	10.66%
NTEMPG	E6	Operadora de Fondos Banorte	AAA/4	Mediano Plazo	23.54%	8.90%	10.76%
PRINFTR	X1	Principal Fondos	AAA/4	Mediano Plazo	45.79%	6.73%	9.34%
SCOTILP	E	Scotia Fondos	AAA/5	Mediano Plazo	37.40%	8.75%	12.46%
GBMM3	BE	Grupo Bursátil Mexicano	AAA/5	Mediano Plazo	10.50%	10.64%	11.10%
NTETR	E5	Operadora de Fondos Banorte	AA/4	Mediano Plazo	48.90%	6.94%	10.47%
SURB05	BFE	SURA Investment Management	AAA/5	Largo Plazo	30.11%	5.66%	10.23%
SCOTIMB	E	Scotia Fondos	AAA/5	Largo Plazo	32.49%	6.40%	11.41%
SURREAL	BOE5	SURA Investment Management	AAA/6	Largo Plazo	81.17%	5.68%	11.58%
FT-REAL	BE2	Franklin Templeton Asset Management México	AAA/6	Largo Plazo	103.38%	5.11%	10.96%

Rendimientos actualizados al 23 septiembre del 2024

FONDOS DE INVERSIÓN EN INSTRUMENTOS DE COBERTURA

Serie	Institución Financiera	Calificación	Horizonte	Rendimientos			
				7 días MXP	Año en Curso MXP	12 meses MXP	
NTEEURO	F1	Operadora de Fondos Banorte	AAA/5	Mediano Plazo	1.73%	14.09%	16.43%
ST&ER-5	B1	Santander Asset Management	AAA/6	Mediano Plazo	1.08%	17.52%	17.02%

FONDOS DE INVERSIÓN EN INSTRUMENTOS DE DEUDA INTERNACIONAL PARA PERSONAS FÍSICAS

Serie	Institución Financiera	Calificación	Horizonte	Rendimientos						
				7 días	Año en Curso		12 meses			
TEMGBIA	BF2	Franklin Templeton Asset Management México	AA/6	Mediano Largo Plazo	1.09%	0.44%	12.93%	-1.37%	18.86%	4.45%
NAVIGTR	BF2	SURA Investment Management	N.A.	Mediano Plazo	1.72%	1.06%	20.42%	5.17%	22.11%	7.31%
FT-BOND	BF1	Franklin Templeton Asset Management México	AA/6	Mediano Largo Plazo	0.93%	0.28%	18.00%	3.06%	20.68%	6.05%

FONDOS DE INVERSIÓN EN INSTRUMENTOS DE DEUDA INTERNACIONAL PARA PERSONAS MORALES NO CONTRIBUYENTES Y PLANES PERSONALES PARA EL RETIRO

Serie	Institución Financiera	Calificación	Horizonte	Rendimientos						
				7 días	Año en Curso		12 meses			
TEMGBIA	BE2	Franklin Templeton Asset Management México	AA/6	Mediano Largo Plazo	1.10%	0.46%	13.61%	-0.78%	19.73%	5.22%

FONDOS DE INVERSIÓN EN INSTRUMENTOS DE DEUDA INTERNACIONAL PARA PERSONAS MORALES

Serie	Institución Financiera	Calificación	Horizonte	Rendimientos						
				7 días	Año en Curso		12 meses			
TEMGBIA	BM2	Franklin Templeton Asset Management México	AA/6	Mediano Largo Plazo	1.09%	0.44%	12.94%	-1.37%	18.87%	4.46%

Rendimientos actualizados al 23 septiembre del 2024

Portafolios Capital Plus - Conservador

	Serie	Institución Financiera	Calificación	Horizonte	Rendimientos		
					7 días	Año en Curso	12 meses
PRINLS0	FC	Principal Fondos	N.A.	Largo Plazo	0.41%	7.63%	10.28%
SCOTDVC	F1	Scotia Fondos	N.A.	Largo Plazo	0.52%	6.14%	10.24%

Portafolios Capital Plus - Moderado

	Serie	Institución Financiera	Calificación	Horizonte	Rendimientos		
					7 días	Año en Curso	12 meses
PRINLS1	FC	Principal Fondos	N.A.	Largo Plazo	0.70%	7.18%	11.47%
SCOTMA1	F1	Scotia Fondos	N.A.	Largo Plazo	1.18%	15.25%	21.07%
MODERADO SK	B1	Skandia Fondos	N.A.	Mediano Plazo	0.69%	7.73%	11.91%

Portafolios Capital Plus - Dinámico

	Serie	Institución Financiera	Calificación	Horizonte	Rendimientos		
					7 días	Año en Curso	12 meses
PRINLS2	FC	Principal Fondos	N.A.	Largo Plazo	1.17%	14.90%	20.72%
SCOTMA2	F1	Scotia Fondos	N.A.	Largo Plazo	1.48%	19.04%	26.26%
DINAMICO SK	B	Skandia Fondos	N.A.	Mediano Plazo	0.92%	9.58%	14.96%

Portafolios Capital Plus - Agresivo

	Serie	Institución Financiera	Calificación	Horizonte	Rendimientos		
					7 días	Año en Curso	12 meses
PRINLS3	FC	Principal Fondos	N.A.	Largo Plazo	1.59%	16.29%	22.79%
TEMGBIA	BF2	Franklin Templeton Asset Management México	AA/6	Mediano Largo Plazo	1.09%	12.93%	18.86%
ESPECULATIVO SK B	B	Skandia Fondos	N.A.	Largo Plazo	1.16%	12.15%	18.47%

Composición y Rendimientos Portafolios Skandia Life

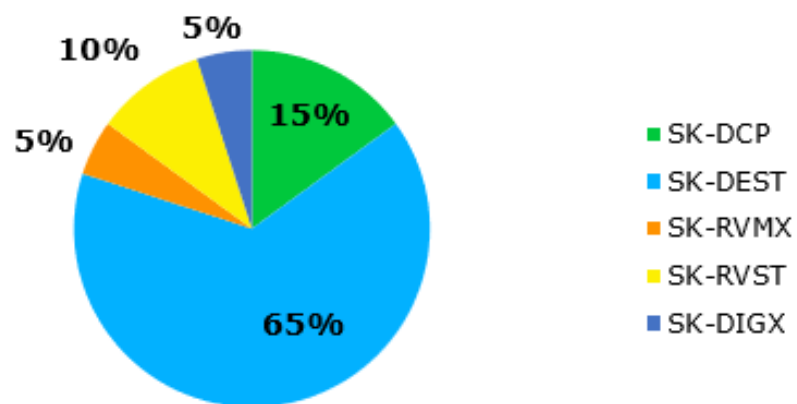
Estabilidad Life



Exento

	Directo	Anualizado
2024	5.52%	7.62%
Mes	0.56%	11.82%
12 Meses	8.13%	

Moderado Life



Exento

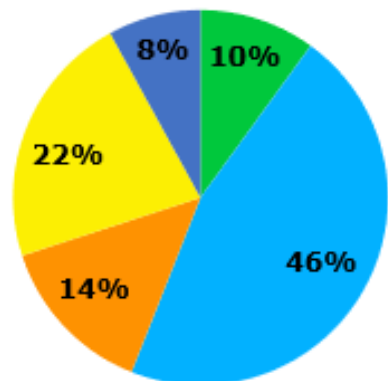
	Directo	Anualizado
2024	5.90%	8.13%
Mes	0.58%	12.29%
12 Meses	8.55%	

	Directo	Anualizado
2024	7.73%	10.66%
Mes	0.54%	11.40%
12 Meses	11.91%	

	Directo	Anualizado
2024	8.06%	11.12%
Mes	0.56%	11.82%
12 Meses	12.29%	

Composición y Rendimientos Portafolios Skandia Life

Dinámico Life

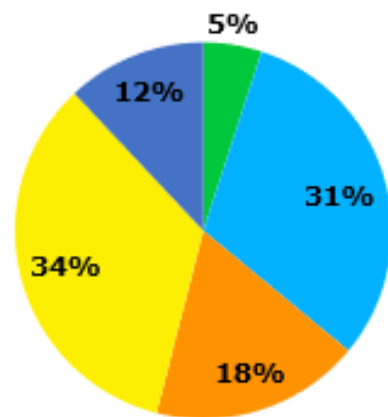


- SK-DCP
- SK-DEST
- SK-RVMX
- SK-RVST
- SK-DIGX

Exento

	Directo	Anualizado
2024	9.58%	13.22%
Mes	0.07%	1.46%
12 Meses	14.96%	

Especulativo Life



- SK-DCP
- SK-DEST
- SK-RVMX
- SK-RVST
- SK-DIGX

Exento

	Directo	Anualizado
2024	12.15%	16.76%
Mes	-0.40%	-8.36%
12 Meses	18.47%	

	Directo	Anualizado
2024	12.28%	16.94%
Mes	-0.39%	-8.20%
12 Meses	18.61%	

Comparativo Portafolios

	AGO 2024	JULIO	3Q24	YTD	12 M	3Y	5Y
<i>Portafolio Premium Conservador</i>	<i>0.90%</i>	<i>0.81%</i>	<i>1.72%</i>	<i>6.47%</i>	<i>10.16%</i>	<i>26.33%</i>	<i>34.90%</i>
PRINFGU	0.78%	0.68%	1.47%	5.63%	8.80%	21.45%	25.07%
GOLD 1+	0.99%	0.81%	1.81%	6.33%	9.89%	25.41%	33.98%
BENCHMARK	0.82%	0.80%	1.62%	6.29%	9.94%	24.50%	32.48%
PROMEDIO	0.89%	0.75%	1.64%	5.98%	9.34%	23.43%	29.53%
<i>Portafolio Premium Estabilidad</i>	<i>0.92%</i>	<i>0.83%</i>	<i>1.76%</i>	<i>6.32%</i>	<i>10.06%</i>	<i>22.25%</i>	<i>31.16%</i>
<i>Portafolio Premium Estabilidad Life</i>	<i>0.75%</i>	<i>0.68%</i>	<i>1.44%</i>	<i>4.94%</i>	<i>7.84%</i>	<i>14.52%</i>	<i>18.75%</i>
IMPULSA	1.15%	1.09%	2.25%	4.35%	9.01%	17.44%	N.A
VLMXJUB	2.54%	1.74%	4.33%	5.25%	11.27%	N.A	N.A
BENCHMARK	0.95%	1.08%	2.05%	5.21%	8.99%	21.09%	30.42%
PROMEDIO	1.84%	1.42%	3.29%	4.80%	10.14%	17.44%	30.42%
<i>Portafolio Premium Moderado</i>	<i>1.85%</i>	<i>1.35%</i>	<i>3.23%</i>	<i>7.78%</i>	<i>12.30%</i>	<i>18.53%</i>	<i>29.80%</i>
<i>Portafolio Premium Moderado Life</i>	<i>2.16%</i>	<i>0.75%</i>	<i>2.93%</i>	<i>7.15%</i>	<i>10.85%</i>	<i>10.00%</i>	<i>16.36%</i>
NTE1	2.98%	1.82%	4.86%	8.83%	12.71%	6.03%	14.69%
GOLD 2+	1.53%	1.08%	2.63%	7.40%	11.09%	19.67%	30.22%
REGIOB	2.56%	1.53%	4.13%	11.33%	14.11%	11.63%	16.15%
SCOTI12	0.85%	0.84%	1.70%	4.68%	8.83%	17.71%	22.79%
BENCHMARK	1.76%	1.47%	3.26%	7.78%	12.41%	19.05%	32.99%
PROMEDIO	1.98%	1.32%	3.33%	8.06%	11.68%	13.76%	20.96%

Datos al 2 de septiembre de 2024

Comparativo Portafolios

	AGO \$TO	JULIO	3Q24	YTD	12 M	3Y	5Y
<i>Portafolios Premium Dinámico</i>	<i>2.61%</i>	<i>1.77%</i>	<i>-4.42%</i>	<i>9.53%</i>	<i>14.78%</i>	<i>14.83%</i>	<i>29.97%</i>
<i>Portafolio Premium Dinámico Life</i>	<i>3.49%</i>	<i>0.69%</i>	<i>-4.21%</i>	<i>9.51%</i>	<i>13.78%</i>	<i>4.55%</i>	<i>14.05%</i>
REGIOC	3.50%	1.16%	4.70%	12.92%	14.56%	-1.32%	-0.48%
NTE3	3.10%	1.67%	4.82%	9.11%	14.17%	1.62%	19.61%
SCOTH4	3.85%	1.16%	5.06%	14.76%	19.07%	20.00%	26.32%
VLMXP38	3.40%	2.17%	5.65%	9.27%	16.11%	7.72%	57.71%
SURAGR	4.43%	2.61%	7.15%	14.09%	19.70%	-2.23%	13.22%
BENCHMARK	2.38%	1.82%	4.25%	9.42%	14.88%	15.44%	34.04%
PROMEDIO	3.66%	1.75%	5.48%	12.03%	16.72%	5.16%	23.28%
<i>Portafolio Premium Especulativo</i>	<i>3.57%</i>	<i>2.26%</i>	<i>-5.92%</i>	<i>12.47%</i>	<i>18.38%</i>	<i>11.44%</i>	<i>28.29%</i>
<i>Portafolio Premium Especulativo Life</i>	<i>4.88%</i>	<i>0.69%</i>	<i>-5.61%</i>	<i>12.58%</i>	<i>17.25%</i>	<i>-0.25%</i>	<i>10.55%</i>
GOLD 4+	3.72%	1.74%	5.52%	13.35%	17.67%	8.69%	33.96%
PRINLS2	4.59%	2.37%	7.07%	14.64%	17.84%	0.94%	18.54%
BENCHMARK	3.28%	2.16%	5.50%	12.58%	18.88%	12.89%	33.55%
PROMEDIO	4.15%	2.06%	6.30%	13.99%	17.75%	4.82%	26.25%

Datos al 2 de septiembre de 2024

Portafolio Skandia Digital y Useqe

	SK-DIGX		
	B	E	A
Septiembre	-1.68%	-1.71%	-1.70%
Agosto	10.32%	10.30%	10.46%
3Q24	6.20%	6.07%	6.64%
YTD	22.05%	22.33%	24.70%
12 Meses	32.43%	32.58%	35.88%

	SK-USEQ
	E
Septiembre	-1.56%
Agosto	8.25%
3Q24	8.20%

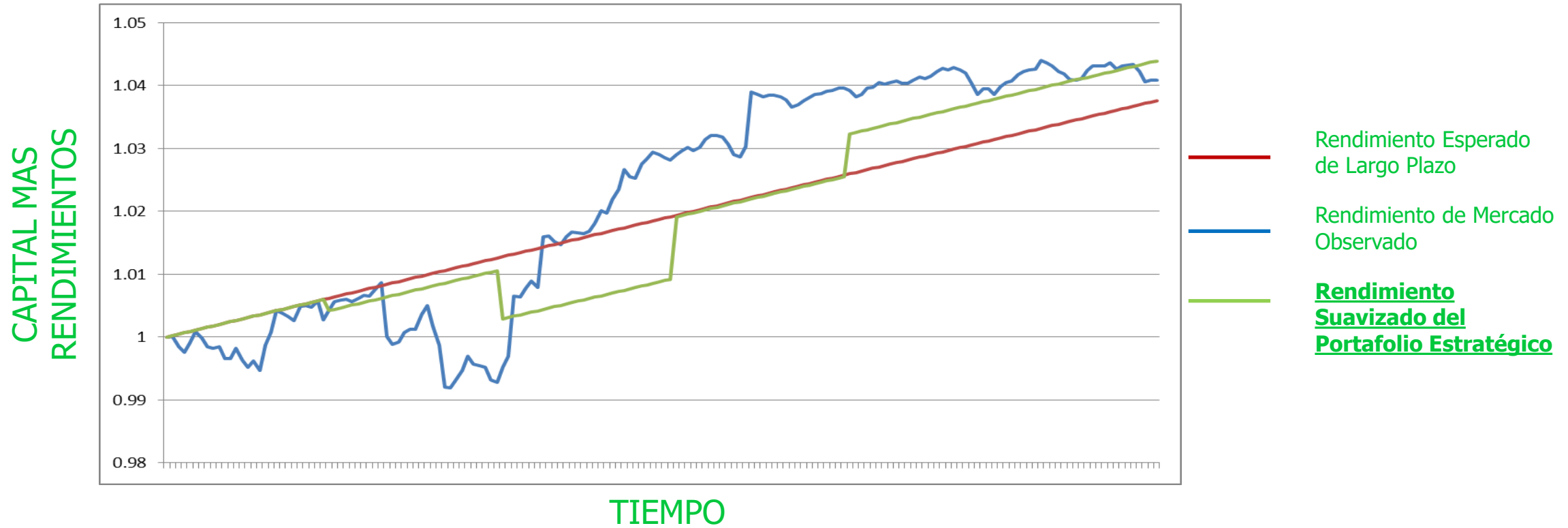
CREA Futuro

Periodo	Rendimiento
Septiembre	7.89%
3Q24	7.92%
Desde el inicio*	8.02%

*Inicio 29 de febrero 2024

PORTAFOLIO ESTRATEGICO

Comportamiento en el tiempo



CREA PORTAFOLIO ESTRATEGICO
Rendimientos Suavizados Netos Anualizados

2017	2.91%
2018	2.30%
2019	0.48%
2020	1.37%
2021	5.78%
2022	1.04%
2023	1.14%
2024	4.42%

iGracias!

Empoderamos a las personas para que construyan la mejor versión de su futuro financiero.

#SomosCRECE