

Junta de Análisis



Noticias locales e internacionales

Noticias Internacionales

Inglaterra:

El Banco de Inglaterra decidió recortar por segunda ocasión en el año su tasa de interés de referencia en 25 puntos base a 4.75%.

China:

En China, el índice PMI de servicios registró un sorpresivo incremento en octubre, anotando 52.0 puntos.

Las exportaciones chinas se elevaron en octubre muy por arriba del 12.7% esperado (frente al alza de 2.4% del mes previo). Este incremento se leyó como el resultado de los esfuerzos de las empresas chinas para adelantarse al escenario más adverso con el próximo gobierno de Trump.

OPEP+:

La organización acordó retrasar un mes el aumento en la producción de crudo previsto para diciembre, debido a la debilidad en la demanda, sobre todo de China, y al aumento en la oferta fuera del grupo. El anuncio dio un mayor impulso al petróleo.

EEUU

- En una decisión unánime, la Reserva Federal (FED) recortó su tasa de interés de referencia por segunda reunión consecutiva, en esta ocasión en 25 puntos base. para situarla en un rango entre 4.5-4.75%. En septiembre, la Fed inició su ciclo de recortes con una reducción de 50 pb.
- Las solicitudes de subsidios por desempleo repuntan, este aumento reflejó los impactos persistentes de las tormentas y las huelgas del mes pasado, así como los recortes en el sector manufacturero.

México

- La inflación aumentó en octubre, alcanzando una tasa anual de 4.76% (frente al 4.58% observado en septiembre). En esta ocasión, la inflación subyacente continuó su tendencia a la baja, llegando a 3.80% en el periodo (frente al 3.91% anterior).
- El Instituto Nacional de Estadística y Geografía (INEGI) informó que la inversión fija bruta cayó 0.9% interanual en agosto, en el sector de construcción presento la mayor caída mientras que en el de maquinaria y equipo tuvo un avance lo que aminoro las perdidas en los demás sectores.

The background features a complex financial data visualization. It includes a candlestick chart with green bars, a line graph with a white trend line, and a grid of data points. The overall color scheme is dark green and black, with white and light green highlights for text and lines. The text is prominently displayed in the upper left quadrant.

Mercado de Renta variable **local e internacional**

Mercado de Capitales

S&P 500

Cierre **5,995.54**

$\Delta\%$ **4.66%**

Las bolsas de Estados Unidos cerraron la semana con cifras positivas por cuarto día consecutivo. El S&P 500 alcanzó su récord número 50 este año y subió un 0.38%, extendiendo su ganancia semanal al 4.7%.

Asimismo, los bonos del Tesoro registraron su mejor avance semanal desde principios de septiembre, después de varios días de operaciones volátiles y el dólar completó su sexta semana seguida con ganancias.

Según datos revelados el viernes, la confianza de los consumidores estadounidenses aumentó durante inicios de noviembre y alcanzó su nivel más alto desde abril, impulsada por el optimismo de la gente sobre el futuro de la economía y sus finanzas.



IPC

Cierre **51845.17**

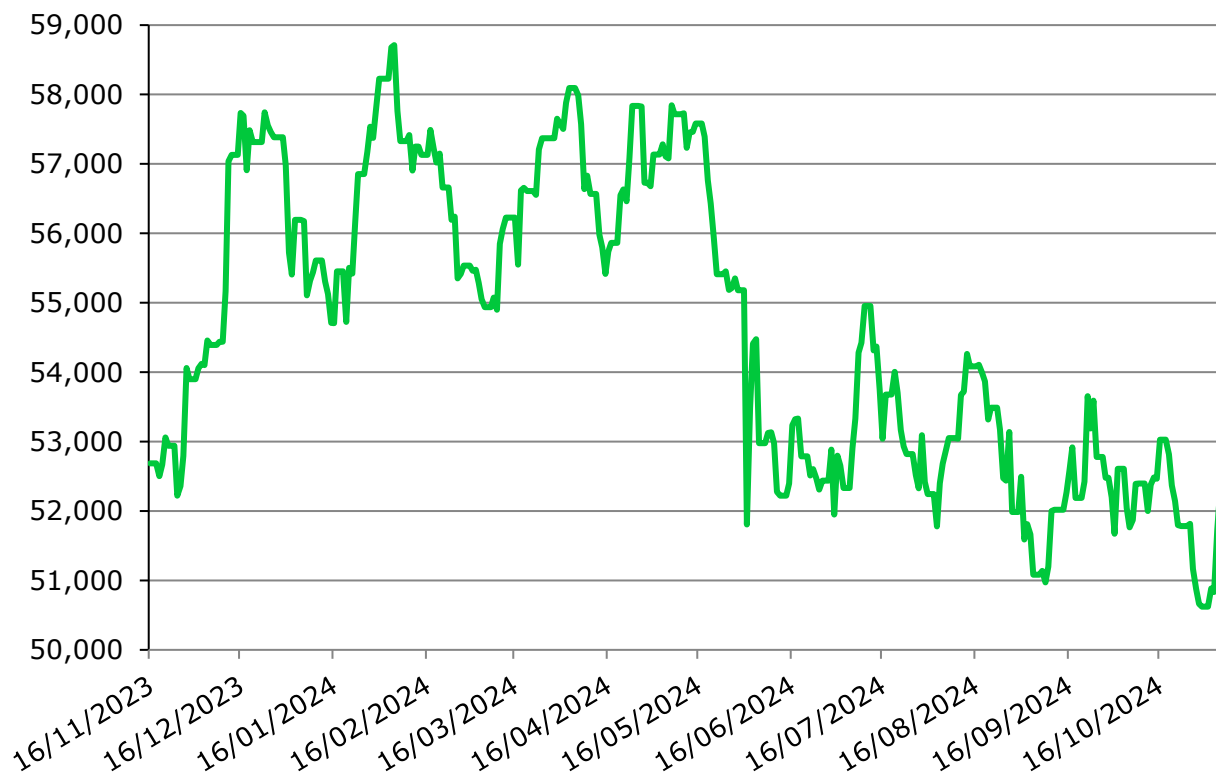
$\Delta\%$ **2.42%**

Las bolsas locales repuntaron esta semana, después de dos caídas de más de 2% en las dos anteriores, que las llevaron a mínimos de más de un año. Los inversionistas también siguieron los máximos de Wall Street, tras las elecciones de Estados Unidos.

Al interior del índice de referencia, la mayoría de los valores cerraron con pérdidas. Destacó la caída de La Comercial, con 3.78% menos a 36.42 pesos, seguida por Gentera, con 3.27% hasta 26.3 pesos, y Grupo México, con 2.96% a 106.41 pesos.

La próxima semana, los inversionistas estarán atentos a la información sobre la transición del gobierno en Estados Unidos, además del anuncio de política monetaria del Banco de México, tras conocer un repunte de la inflación genera local en octubre.

IPC



Rendimiento acumulado

-9.66%

Euro Stoxx 50 Índice

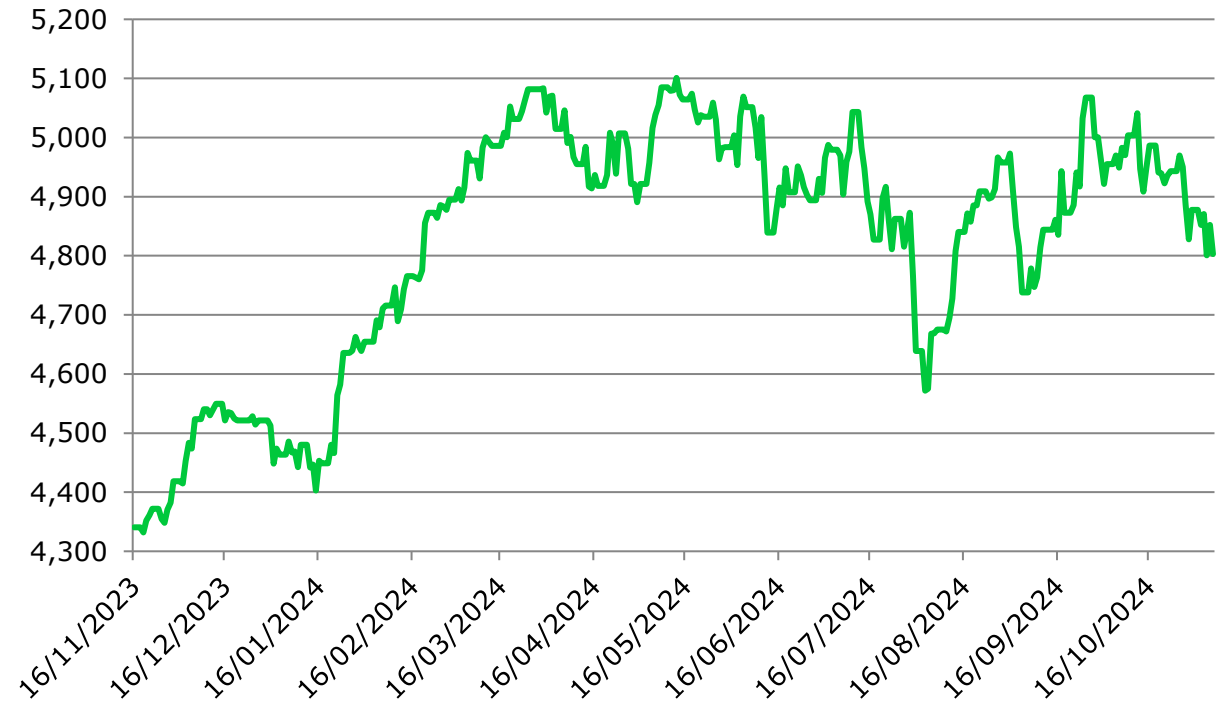
Cierre **4,877.75**

$\Delta\%$ **-1.54%**

Los índices europeos se encaminaron hacia leves pérdidas semanales, en un momento en que los inversores evaluaban la probabilidad de aranceles después de que Donald Trump recuperara la presidencia de EEUU con una victoria aplastante durante la semana.

El EuroStoxx 50 cerró la sesión del viernes 8 de noviembre con notables bajadas del 1.01%, hasta los 4,802.76 puntos

STOXX50E



Rendimiento acumulado

6.22%

MSCI Asia

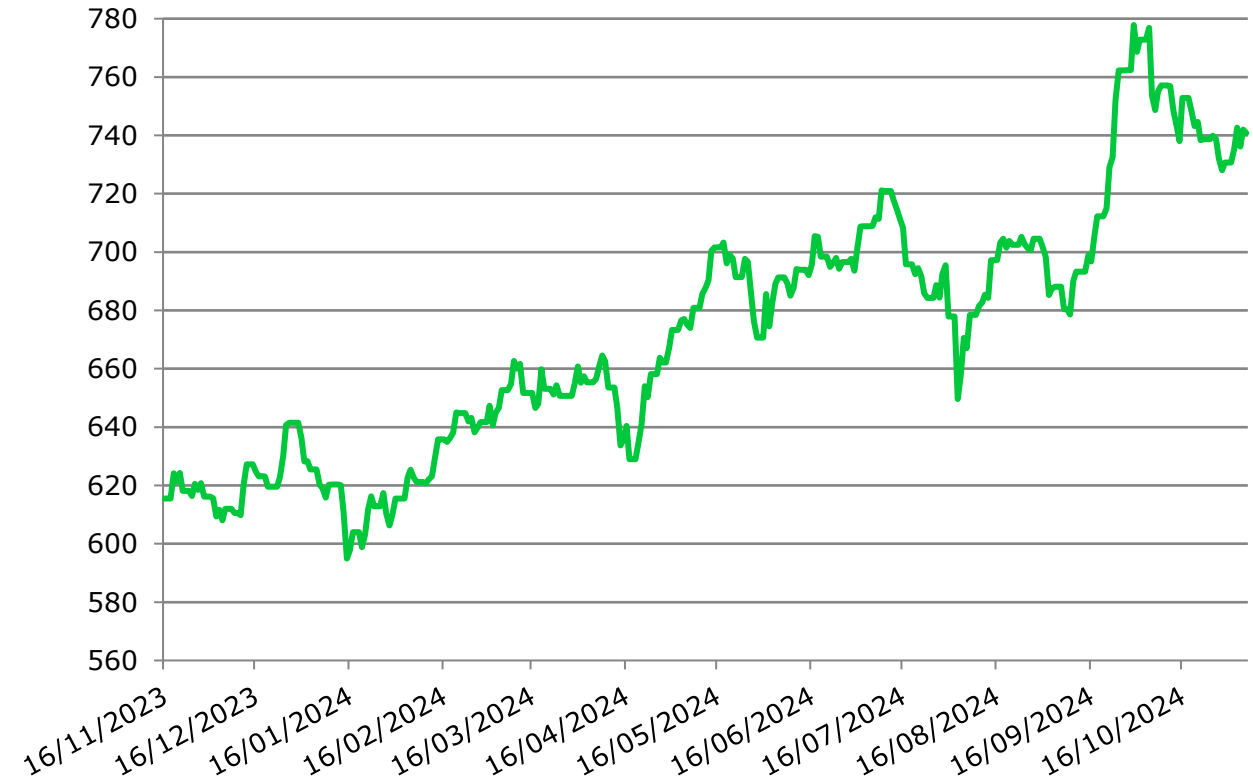
Cierre **740.73**

$\Delta\%$ **1.38%**

Esta semana el índice asiático presentó un repunte al alza y mostrando un movimiento mixto en relación con los demás mercados. En su rendimiento en lo que va del año se mantiene en terreno positivo a doble dígito.

De acuerdo con datos de la Oficina Nacional de Estadística (ONE), el índice de precios al consumidor (IPC), principal indicador de inflación en China registró un nivel de 0.03% encontrándose 0.01 por debajo de su desempeño del mes anterior.

MSCI Asia



Rendimiento acumulado

15.46%

Mercado de Divisas

MXN

Cierre **20.133**

$\Delta\%$ **0.21%**

El peso cerró la semana en 20.13 pesos por dólar. A pesar de que esta depreciación fue ligera, no se puede descartar que el tipo de cambio siga subiendo en los próximos días.

Durante la semana se presentó un nerviosismo a nivel global por el regreso de Trump a la presidencia de Estados Unidos y la posibilidad de que implemente nuevas medidas proteccionistas que afecten el crecimiento económico de sus principales socios.

FIX



Rendimiento acumulado

19.00%

EUR

Cierre **1.071**

$\Delta\%$ **-1.07%**

Durante la semana el par de divisas EUR/USD experimentó una leve presión a la baja, reflejando preocupaciones económicas globales y expectativas en torno a políticas monetarias clave.

Esta volatilidad fue impulsada principalmente por la fortaleza del dólar, respaldada por datos económicos positivos en Estados Unidos, que reforzaron las expectativas de que la Reserva Federal podría mantener tasas de interés más altas por más tiempo. Al mismo tiempo, el euro se vio afectado por señales mixtas sobre el crecimiento económico en la Eurozona y comentarios cautelosos del Banco Central Europeo respecto a futuros ajustes de política.

EURO



Rendimiento acumulado

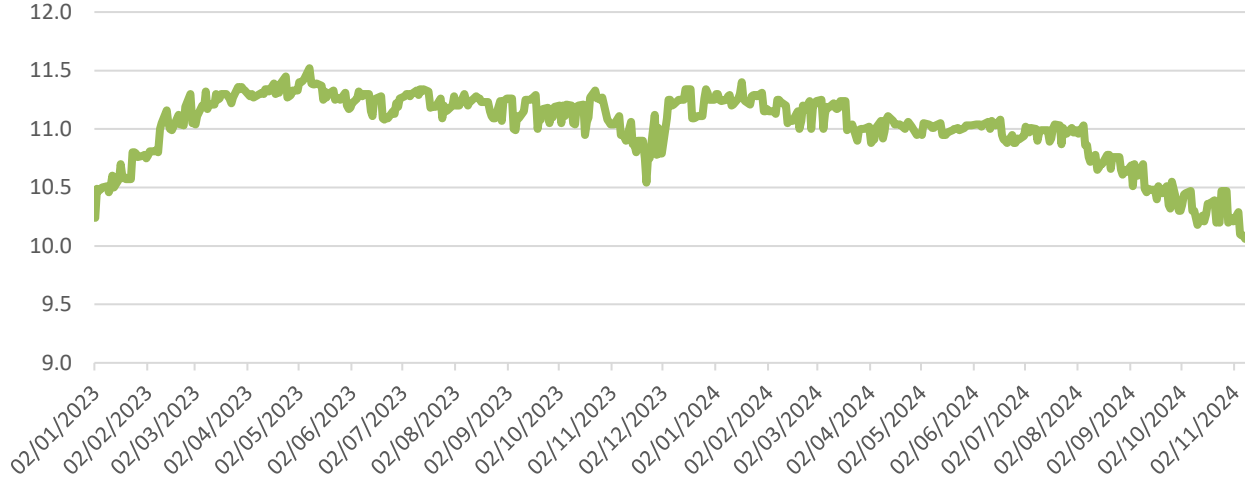
-2.91%

Mercado de Deuda

Mercado de Deuda

Fecha de Subasta: **05-nov-2024**

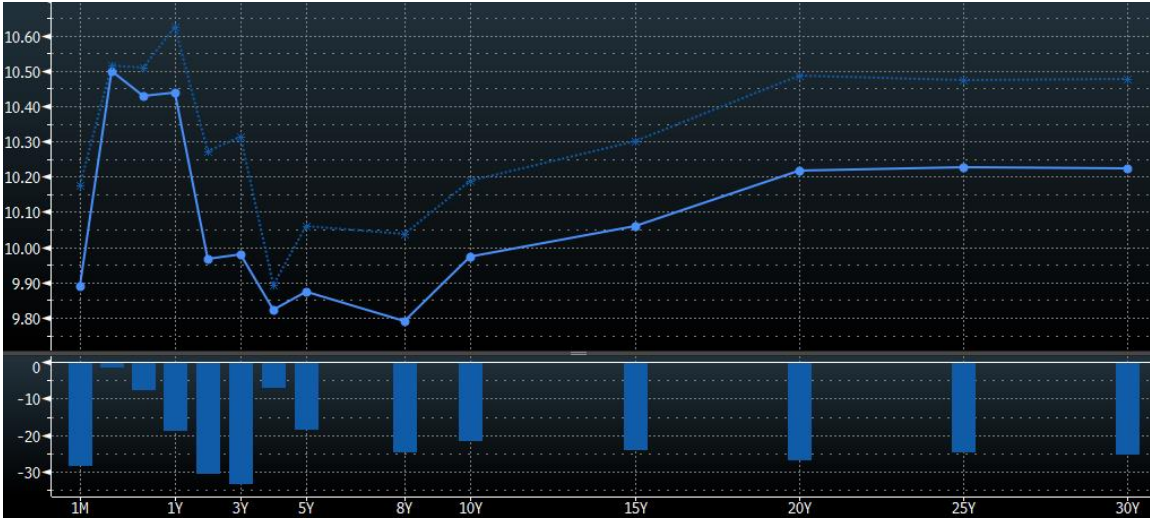
Cetes



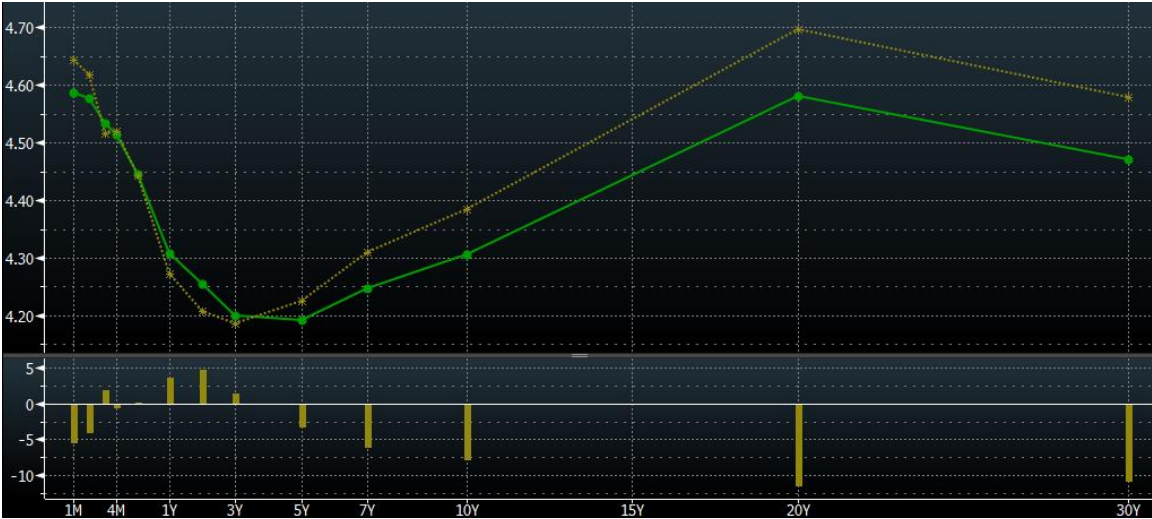
Instrumento	Plazo	Nivel Anterior	Nivel Actual
CETES	28	10.20	10.10
CETES	91	10.53	10.48
CETES	174	10.64	10.53
CETES	693	10.59	10.77

Mercado de Deuda

- Bonos Mexicanos



- Bonos del Tesoro



Agenda Económica Semanal



- 11-Nov** Producción industrial.
- 12-Nov** Reservas internacionales.
- 07-Nov** Decisión de Banxico.



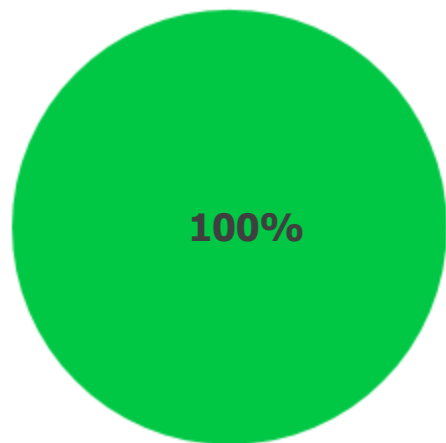
- 13-Nov** Solicitudes de hipotecas.
- 13-Nov** Inflación.
- 14-Nov** Solicitudes de desempleo.
- 15-Nov** Producción industrial.



Multiplataforma y portafolios premium

Portafolios Premium y Cartera de Fondos

CONSERVADOR



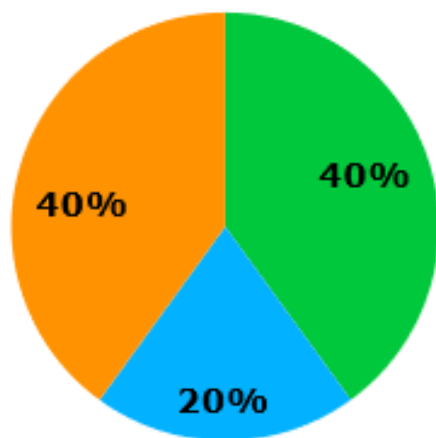
■ SK-DCP

	<u>Directo</u>	<u>Anualizado</u>
2024	8.30%	9.52%
Mes	0.27%	9.85%
12 Meses	9.94%	

Exento

	<u>Directo</u>	<u>Anualizado</u>
2024	8.81%	10.10%
Mes	0.29%	10.38%
12 Meses	10.48%	

ESTABILIDAD



■ SK-DCP

■ SK-DEST

■ SK-GUB

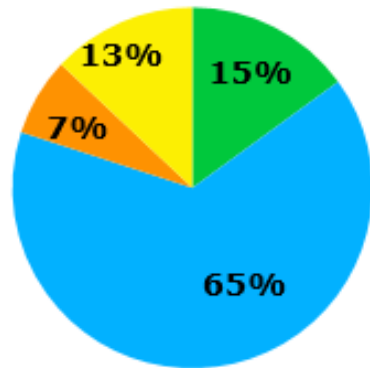
	<u>Directo</u>	<u>Anualizado</u>
2024	8.03%	9.21%
Mes	0.31%	11.01%
12 Meses	9.77%	

Exento

	<u>Directo</u>	<u>Anualizado</u>
2024	8.52%	9.77%
Mes	0.32%	11.54%
12 Meses	10.30%	

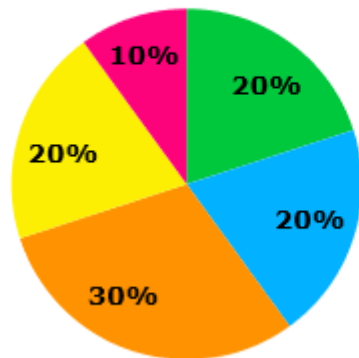
Portafolios Premium y Cartera de Fondos

MODERADO



- SK-DCP
- SK-DEST
- SK-RVMX
- SK-RVST

MODERADO USD



- FT-BOND
- FT-USA1
- NAVIGTR
- PRGLOB
- SAM-SP

Exento

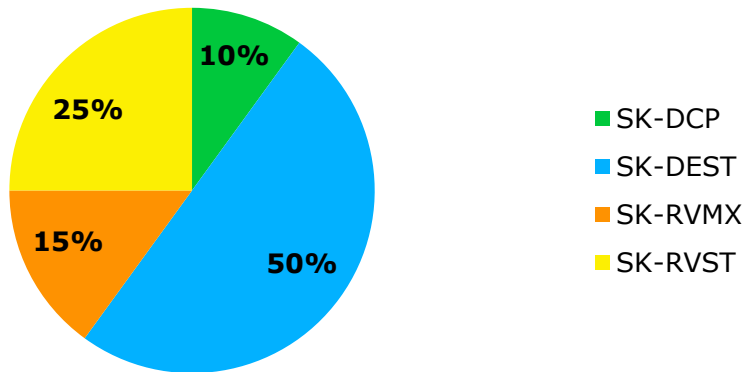
	Directo	Anualizado
2024	9.72%	11.14%
Mes	1.19%	42.79%
12 Meses	13.11%	

	Directo	Anualizado
2024	10.30%	11.81%
Mes	1.20%	43.19%
12 Meses	13.75%	

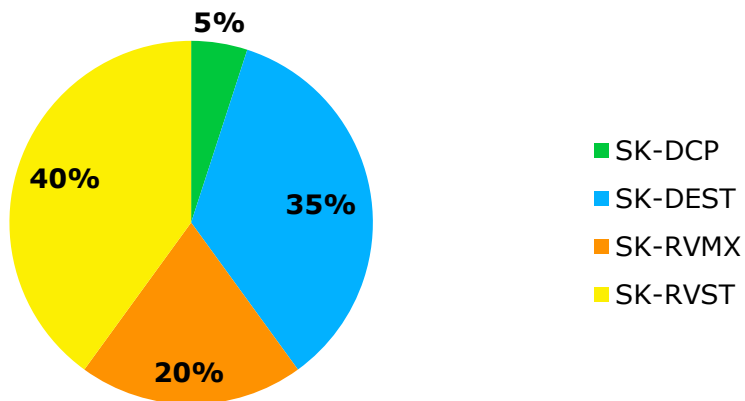
	MODERADO EN USD	
	MXN	USD
Noviembre	1.00%	2.06%
Octubre	0.07%	-1.89%
4Q24	1.07%	0.14%
YTD	23.70%	5.55%
12 Meses	26.95%	12.11%
Inicio Portafolio	40.38%	31.82%
2023	-4.50%	8.02%

Portafolios Premium y Cartera de Fondos

DINÁMICO



ESPECULATIVO



	<u>Directo</u>	<u>Anualizado</u>
2024	11.99%	13.75%
Mes	1.92%	68.99%
12 Meses	16.95%	

Exento

	<u>Directo</u>	<u>Anualizado</u>
2024	12.49%	14.32%
Mes	1.93%	69.41%
12 Meses	17.50%	

	<u>Directo</u>	<u>Anualizado</u>
2024	15.65%	17.95%
Mes	2.68%	96.61%
12 Meses	22.04%	

Exento

	<u>Directo</u>	<u>Anualizado</u>
2024	16.01%	18.35%
Mes	2.68%	96.66%
12 Meses	22.45%	

Rendimientos actualizados al 11 noviembre del 2024

FONDOS DE INVERSIÓN EN INSTRUMENTOS DE DEUDA PARA PERSONAS FÍSICAS

Fondo	Serie	Institución Financiera	Calificación	Horizonte	7 días	Año en Curso	12 meses
SK-GUB	B1	Skandia Operadora	AAA/1	Corto Plazo	10.06%	9.65%	10.04%
+TASA	F2	Intercam Fondos	AAA/1	Corto Plazo	7.97%	8.73%	9.06%
SURCETE	BF1	SURA Investment Management	AAA/1	Corto Plazo	14.18%	9.31%	9.68%
SK-DCP	B	Skandia Operadora	AAA/1	Corto Plazo	10.75%	9.52%	9.94%
PRINFGU	F0	Principal Fondos	AAA/2	Corto Plazo	9.66%	9.64%	10.04%
ST&ER1P	B	Santander Asset Management	AAA/2	Corto Plazo	8.77%	9.36%	9.72%
SURGOB	BFI	SURA Investment Management	AAA/2	Corto Plazo	16.95%	9.34%	9.98%
SURUDI	BF1	SURA Investment Management	AAA/2	Mediano Plazo	30.63%	6.49%	8.61%
GBMGUB	BF	Grupo Bursátil Mexicano	AAA/3	Mediano Plazo	10.61%	9.93%	10.28%
NTEDP	F4	Operadora de Fondos Banorte	AAA/4	Mediano Plazo	8.54%	9.59%	9.96%
SCOTIA2	F3	Scotia Fondos	AAA/4	Mediano Plazo	19.00%	8.60%	9.10%
SK-DEST	B	Skandia Operadora	AAA/4	Mediano Plazo	33.30%	7.78%	8.95%
NTEMP+	F4	Operadora de Fondos Banorte	AAA/4	Mediano Plazo	8.91%	8.95%	9.35%
NTEMPG	F5	Operadora de Fondos Banorte	AAA/4	Mediano Plazo	31.44%	5.70%	7.38%
PRINFTR	F1	Principal Fondos	AAA/5	Mediano Plazo	43.02%	3.54%	6.14%
GBMF3	BF	Grupo Bursátil Mexicano	AA/2	Mediano Plazo	12.88%	10.28%	10.70%
NTETR	F2	Operadora de Fondos Banorte	AAA/5	Largo Plazo	43.65%	5.23%	8.30%
SURB05	BF2	SURA Investment Management	AAA/5	Largo Plazo	23.49%	2.51%	6.31%
ST&ER-6	B1	Santander Asset Management	AAA/6	Largo Plazo	19.00%	8.60%	9.10%
SURREAL	BF2	SURA Investment Management	AA/6	Largo Plazo	47.13%	2.62%	1.85%
FT-REAL	BF2	Franklin Templeton Asset Management México	AA/6	Largo Plazo	42.47%	1.31%	6.60%

Rendimientos actualizados al 11 noviembre del 2024

FONDOS DE INVERSIÓN EN INSTRUMENTOS DE RENTA VARIABLE

Serie		Institución Financiera	Calificación	Horizonte	Rendimientos		
					7 días	Año en Curso	12 meses
SK-RVMX	B	Skandia Operadora	N.A.	Largo Plazo	3.06%	-5.93%	5.87%
SURPAT	BF1	SURA Investment Management	N.A.	Largo Plazo	2.36%	-7.91%	2.94%
SURRVMX	BF1	SURA Investment Management	N.A.	Largo Plazo	2.18%	-8.56%	2.57%
NTEIPC+	F3	Operadora de Fondos Banorte	N.A.	Largo Plazo	2.87%	-5.42%	6.78%
CRECE+	B-F1	Compass Investments	N.A.	Largo Plazo	2.94%	-2.76%	6.61%
PRINRVA	FA	Principal Fondos	N.A.	Largo Plazo	2.47%	-8.00%	2.57%

FONDOS DE INVERSIÓN EN INSTRUMENTOS DE RENTA VARIABLE INTERNACIONAL

Serie		Institución Financiera	Calificación	Horizonte	Rendimientos					
					7 días		Año en Curso		12 meses	
					MXP	DIV	MXP	DIV	MXP	DIV
SK-RVST	B	Skandia Operadora	N.A.	Largo Plazo	2.69%	2.47%	35.29%	13.69%	41.75%	23.22%
SAM-SP	B1	Santander Asset Management	N.A.	Largo Plazo	3.65%	3.43%	49.49%	25.63%	55.18%	34.90%
SURVEUR	BF2	SURA Investment Management	N.A.	Largo Plazo	-0.31%	-0.52%	22.05%	2.57%	28.95%	12.10%
FT-USA1	BF2	Franklin Templeton Asset Management México	N.A.	Largo Plazo	4.33%	4.11%	51.91%	27.66%	56.96%	36.45%
FT-GLOB	BF4	Franklin Templeton Asset Management México	N.A.	Largo Plazo	3.50%	3.29%	31.33%	10.37%	43.89%	25.08%
GBMAAA	BO	Grupo Bursátil Mexicano	N.A.	Largo Plazo	3.77%	3.55%	25.21%	5.22%	41.15%	22.70%
AXESEDM	F1	Finaccess Fondos	N.A.	Largo Plazo	-0.64%	-0.85%	20.40%	1.18%	28.84%	12.00%

Rendimientos actualizados al 11 noviembre del 2024

FONDOS DE INVERSIÓN EN INSTRUMENTOS DE DEUDA PARA PERSONAS MORALES EXENTAS Y PLANES PERSONALES DE RETIRO

Serie	Institución Financiera	Calificación	Horizonte	Rendimientos			
				7 días	Año en Curso	12 meses	
SK-GUB	E1	Skandia Operadora	AAA/1	Corto Plazo	10.43%	10.05%	10.40%
GBMGUBL	BE	Grupo Bursátil Mexicano	AAA/1	Corto Plazo	9.14%	10.10%	10.41%
SK-DCP	E	Skandia Operadora	AAA/1	Corto Plazo	11.28%	10.10%	10.48%
PRINFGU	X1	Principal Fondos	AAA/2	Corto Plazo	10.92%	10.99%	11.37%
NTEGUB+	E6	Operadora de Fondos Banorte	AAA/2	Corto Plazo	9.47%	10.29%	10.61%
STRGOB2	B0	Santander Asset Management	AAA/2	Corto Plazo	10.05%	10.24%	10.57%
NTEDP	E7	Operadora de Fondos Banorte	AAA/4	Mediano Plazo	9.23%	10.34%	10.68%
SURUDI	BOE4	SURA Investment Management	AAA/4	Mediano Plazo	31.86%	7.40%	9.50%
SK-DEST	E	Skandia Operadora	AAA/5	Mediano Plazo	34.09%	8.62%	9.76%
NTEMP+	E6	Operadora de Fondos Banorte	AAA/4	Mediano Plazo	9.90%	10.03%	10.41%
NTEMPG	E6	Operadora de Fondos Banorte	AAA/4	Mediano Plazo	32.83%	7.18%	8.84%
PRINFTR	X1	Principal Fondos	AAA/4	Mediano Plazo	44.30%	4.86%	7.46%
SCOTILP	E	Scotia Fondos	AAA/5	Mediano Plazo	55.05%	6.01%	9.14%
GBMM3	BE	Grupo Bursátil Mexicano	AAA/5	Mediano Plazo	13.48%	10.63%	11.07%
NTETR	E5	Operadora de Fondos Banorte	AA/4	Mediano Plazo	44.15%	5.77%	8.81%
SURB05	BFE	SURA Investment Management	AAA/5	Largo Plazo	24.82%	3.51%	7.28%
SCOTIMB	E	Scotia Fondos	AAA/5	Largo Plazo	72.66%	2.83%	7.02%
SURREAL	BOE5	SURA Investment Management	AAA/6	Largo Plazo	48.15%	3.35%	9.02%
FT-REAL	BE2	Franklin Templeton Asset Management México	AAA/6	Largo Plazo	43.11%	1.94%	7.21%

Rendimientos actualizados al 11 noviembre del 2024

FONDOS DE INVERSIÓN EN INSTRUMENTOS DE COBERTURA

Serie	Institución Financiera	Calificación	Horizonte	Rendimientos			
				7 días MXP	Año en Curso MXP	12 meses MXP	
NTEEURO	F1	Operadora de Fondos Banorte	AAA/5	Mediano Plazo	-1.54%	13.86%	12.04%
ST&ER-5	B1	Santander Asset Management	AAA/6	Mediano Plazo	-0.37%	22.87%	17.75%

FONDOS DE INVERSIÓN EN INSTRUMENTOS DE DEUDA INTERNACIONAL PARA PERSONAS FÍSICAS

Serie	Institución Financiera	Calificación	Horizonte	Rendimientos						
				7 días	Año en Curso		12 meses			
TEMGBIA	BF2	Franklin Templeton Asset Management México	AA/6	Mediano Largo Plazo	0.61%	0.40%	9.68%	-7.83%	13.68%	-1.18%
NAVIGTR	BF2	SURA Investment Management	N.A.	Mediano Plazo	2.09%	1.87%	25.24%	5.25%	25.78%	9.34%
FT-BOND	BF1	Franklin Templeton Asset Management México	AA/6	Mediano Largo Plazo	-0.15%	-0.36%	21.25%	1.90%	19.42%	3.81%

FONDOS DE INVERSIÓN EN INSTRUMENTOS DE DEUDA INTERNACIONAL PARA PERSONAS MORALES NO CONTRIBUYENTES Y PLANES PERSONALES PARA EL RETIRO

Serie	Institución Financiera	Calificación	Horizonte	Rendimientos						
				7 días	Año en Curso		12 meses			
TEMGBIA	BE2	Franklin Templeton Asset Management México	AA/6	Mediano Largo Plazo	0.63%	0.42%	10.45%	-7.18%	14.56%	-0.42%

FONDOS DE INVERSIÓN EN INSTRUMENTOS DE DEUDA INTERNACIONAL PARA PERSONAS MORALES

Serie	Institución Financiera	Calificación	Horizonte	Rendimientos						
				7 días	Año en Curso		12 meses			
TEMGBIA	BM2	Franklin Templeton Asset Management México	AA/6	Mediano Largo Plazo	0.61%	0.40%	9.68%	-7.83%	13.68%	-1.17%

Rendimientos actualizados al 11 noviembre del 2024

Portafolios Capital Plus - Conservador

	Serie	Institución Financiera	Calificación	Horizonte	Rendimientos		
					7 días	Año en Curso	12 meses
PRINLS0	FC	Principal Fondos	N.A.	Largo Plazo	0.67%	8.49%	10.09%
SCOTDVC	F1	Scotia Fondos	N.A.	Largo Plazo	0.56%	6.28%	8.92%

Portafolios Capital Plus - Moderado

	Serie	Institución Financiera	Calificación	Horizonte	Rendimientos		
					7 días	Año en Curso	12 meses
PRINLS1	FC	Principal Fondos	N.A.	Largo Plazo	1.22%	7.34%	10.82%
SCOTMA1	F1	Scotia Fondos	N.A.	Largo Plazo	1.44%	17.90%	21.61%
MODERADO SK	B1	Skandia Fondos	N.A.	Mediano Plazo	1.12%	8.66%	12.13%

Portafolios Capital Plus - Dinámico

	Serie	Institución Financiera	Calificación	Horizonte	Rendimientos		
					7 días	Año en Curso	12 meses
PRINLS2	FC	Principal Fondos	N.A.	Largo Plazo	1.66%	17.61%	21.85%
SCOTMA2	F1	Scotia Fondos	N.A.	Largo Plazo	2.08%	23.26%	28.20%
DINAMICO SK	B	Skandia Fondos	N.A.	Mediano Plazo	1.86%	11.13%	16.59%

Portafolios Capital Plus - Agresivo

	Serie	Institución Financiera	Calificación	Horizonte	Rendimientos		
					7 días	Año en Curso	12 meses
PRINLS3	FC	Principal Fondos	N.A.	Largo Plazo	1.92%	20.13%	25.76%
TEMGBIA	BF2	Franklin Templeton Asset Management México	AA/6	Mediano Largo Plazo	0.61%	9.68%	13.68%
ESPECULATIVO SK B	B	Skandia Fondos	N.A.	Largo Plazo	2.49%	14.78%	21.56%

Composición y Rendimientos Portafolios Skandia Life

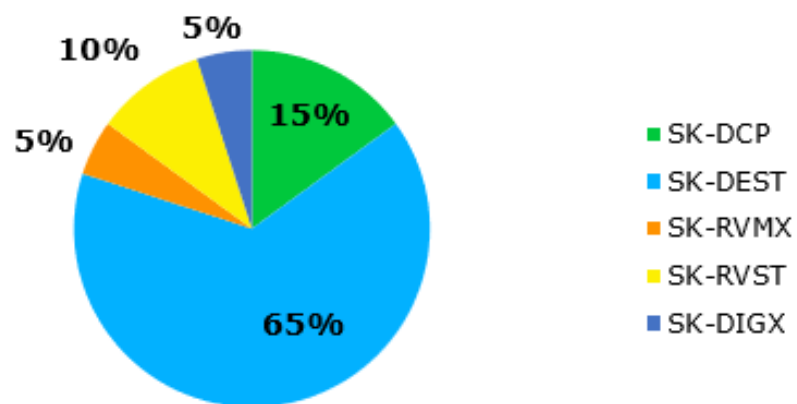
Estabilidad Life



Exento

	<u>Directo</u>	<u>Anualizado</u>
2024	6.21%	7.21%
Mes	0.24%	14.43%
12 Meses	7.67%	

Moderado Life



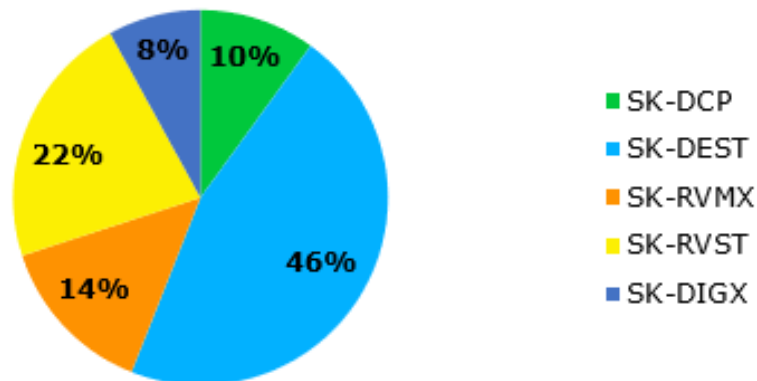
Exento

	<u>Directo</u>	<u>Anualizado</u>
2024	8.66%	10.05%
Mes	0.97%	58.26%
12 Meses	12.13%	

	<u>Directo</u>	<u>Anualizado</u>
2024	9.05%	10.51%
Mes	0.98%	58.53%
12 Meses	12.56%	

Composición y Rendimientos Portafolios Skandia Life

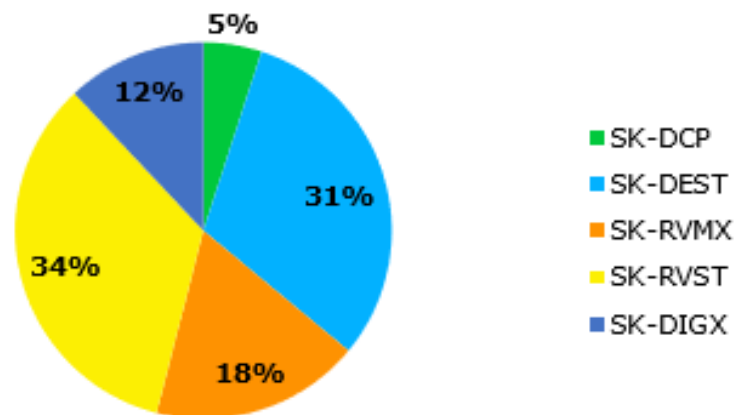
Dinámico Life



Exento

	<u>Directo</u>	<u>Anualizado</u>
2024	11.28%	13.09%
Mes	1.40%	84.14%
12 Meses	16.59%	

Especulativo Life



Exento

	<u>Directo</u>	<u>Anualizado</u>
2024	14.78%	17.16%
Mes	1.70%	102.23%
12 Meses	21.56%	

	<u>Directo</u>	<u>Anualizado</u>
2024	14.94%	17.35%
Mes	1.70%	102.29%
12 Meses	21.73%	

Portafolio Skandia Digital y Useqe

	SK-DIGX		
	B	E	A
Noviembre	2.83%	2.75%	2.88%
Octubre	3.52%	3.50%	3.79%
4Q24	6.44%	6.35%	6.78%
YTD	31.39%	31.66%	34.89%
12 Meses	42.91%	43.17%	47.20%

	SK-USEQ
	E
Noviembre	1.32%
Octubre	4.74%
4Q24	6.12%

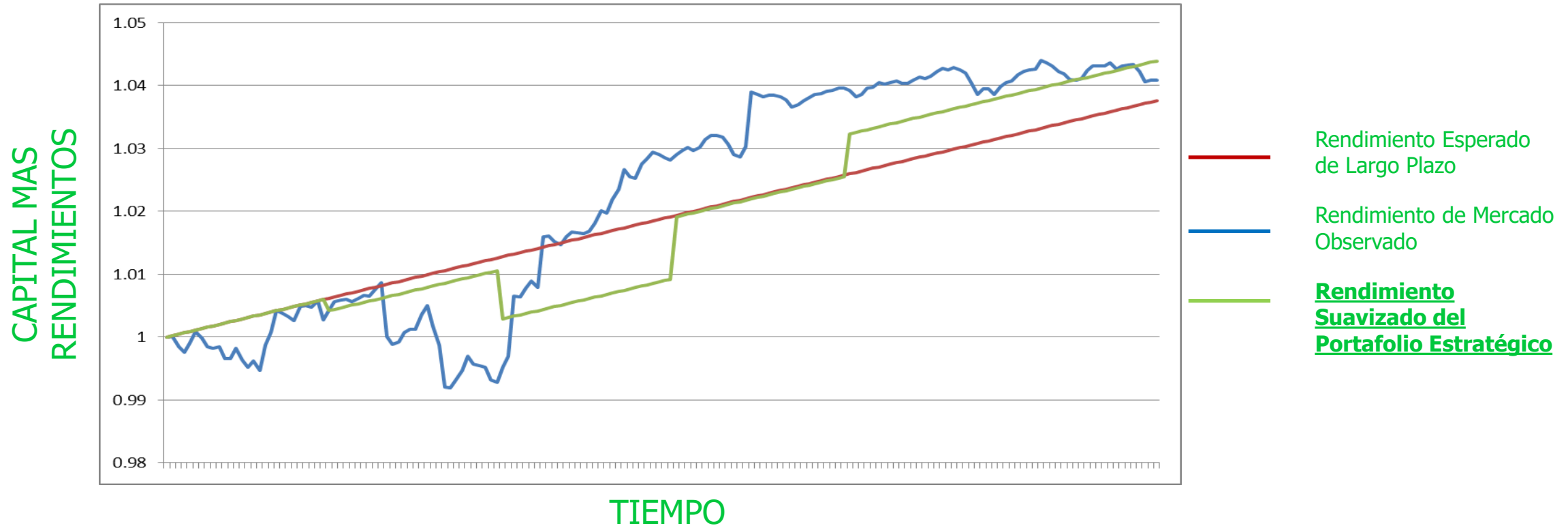
CREA Futuro

Periodo	Rendimiento
Noviembre	7.87%
4Q24	7.87%
Desde el inicio*	8.05%

*Inicio 29 de febrero 2024

PORTAFOLIO ESTRATEGICO

Comportamiento en el tiempo



CREA PORTAFOLIO ESTRATEGICO
Rendimientos Suavizados Netos Anualizados

2017	2.91%
2018	2.30%
2019	0.48%
2020	1.37%
2021	5.78%
2022	1.04%
2023	1.14%
2024	4.48%

iGracias!

Empoderamos a las personas para que construyan la mejor versión de su futuro financiero.

#SomosCRECE