

Junta de Análisis



Noticias locales e internacionales

Noticias Internacionales

Eurozona:

El sector manufacturero se deterioró a un ritmo más rápido en noviembre (45.2 puntos frente a los 46 previos).

Los datos finales del PIB de la Eurozona mostraron que la economía se aceleró en línea con lo esperado en el tercer trimestre (0.9% anual vs. 0.6% en el segundo trimestre).

China:

La medición privada del índice PMI manufacturero mostró en noviembre su mayor expansión en cinco meses (a 51.5 unidades). La cifra se leyó como el resultado de la decisión de las grandes empresas de acelerar su producción y ventas antes del gobierno de Trump.

EEUU

- El reporte de nóminas no agrícolas mostró un aumento de 254,000 empleos en septiembre, superior al esperado por el consenso de analistas de 150,000. Además, la tasa de desempleo se redujo de 4.2% a 4.1%.
- El Departamento de Trabajo informó que las solicitudes de prestaciones por desempleo aumentaron en 9,000 hasta alcanzar las 224,000 en la semana del 30 de noviembre no obstante este aumento se mantiene en niveles saludables.

México

- En el reporte de INEGI la tasa de desempleo descendió en octubre a 2.5% de la población económicamente activa, este dato representa una disminución frente al 2.7% registrado en el mismo mes de 2023 y al 2.9% reportado en el mes de septiembre de 2024.
- La Inversión Fija Bruta en México puso fin a una racha de 42 meses con crecimiento al retroceder 2.3% en septiembre, influenciada principalmente por la caída en la construcción no residencial, particularmente en obras públicas. Se prevé que este indicador se mantendrá débil hacia adelante.

The background features a complex financial data visualization. It includes a candlestick chart with green bars, a line graph with a white trend line, and a grid of data points. The overall color scheme is dark green and black, with white and light green highlights for text and lines. The text is prominently displayed in the upper left quadrant.

Mercado de Renta variable **local e internacional**

Mercado de Capitales

S&P 500

Cierre **6,090.27**

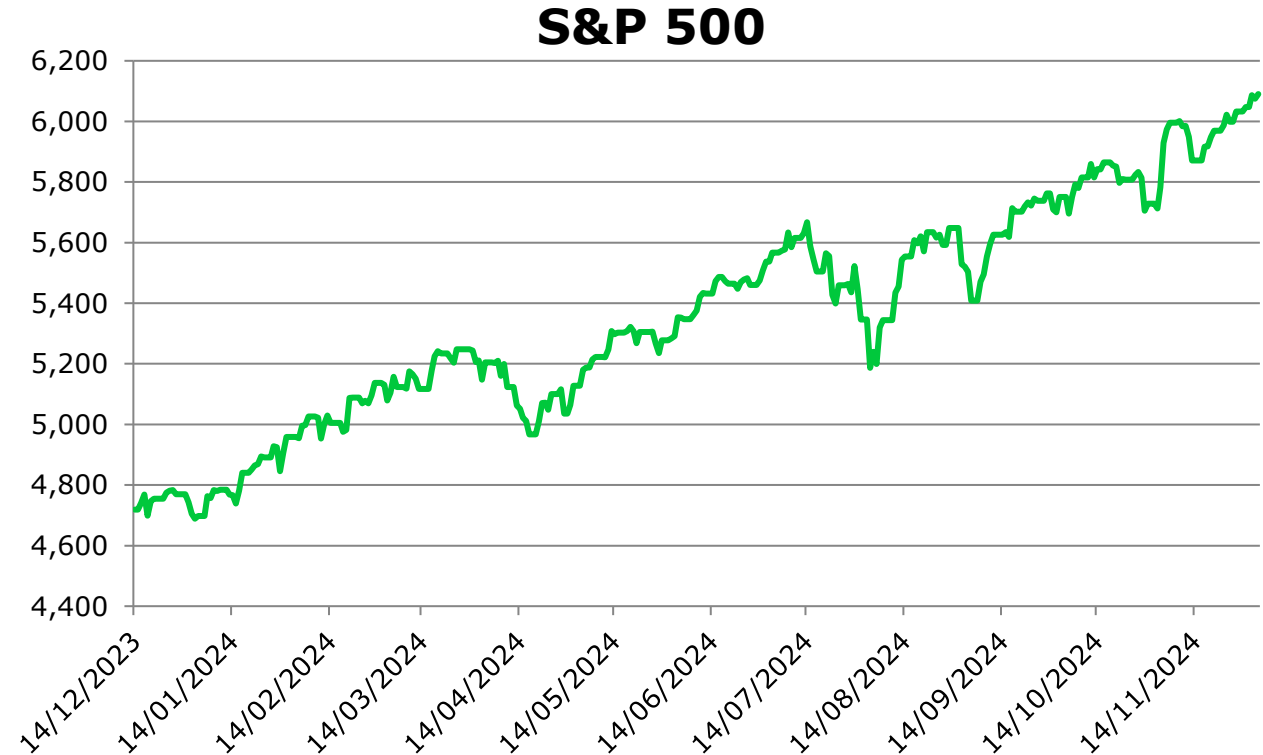
$\Delta\%$ **0.96%**

Wall Street cerró la semana con avances después de que los datos de empleo de EE.UU. impulsaran las apuestas sobre un recorte de tasas por parte de la Reserva Federal en diciembre.

Según cifras de la Oficina de Estadísticas Laborales, las nóminas no agrícolas aumentaron en 227.000 puestos el mes pasado tras un incremento revisado al alza de 36.000 en octubre. Además, la contratación en Estados Unidos repuntó y la tasa de desempleo subió levemente.

El S&P 500, que alcanzó su récord número 57 del año, subió un 0.25%, mientras el Nasdaq Composite ganó un 0.81%. En contraste, el Dow Jones bajó un -0.28%.

Entretanto, el sentimiento de los consumidores estadounidenses subió a su nivel más alto desde abril. El índice preliminar de sentimiento de diciembre subió a 74 desde 71,8 según la Universidad de Michigan.



Rendimiento acumulado

27.68%

IPC

Cierre **51,348.80**

$\Delta\%$ **3.08%**

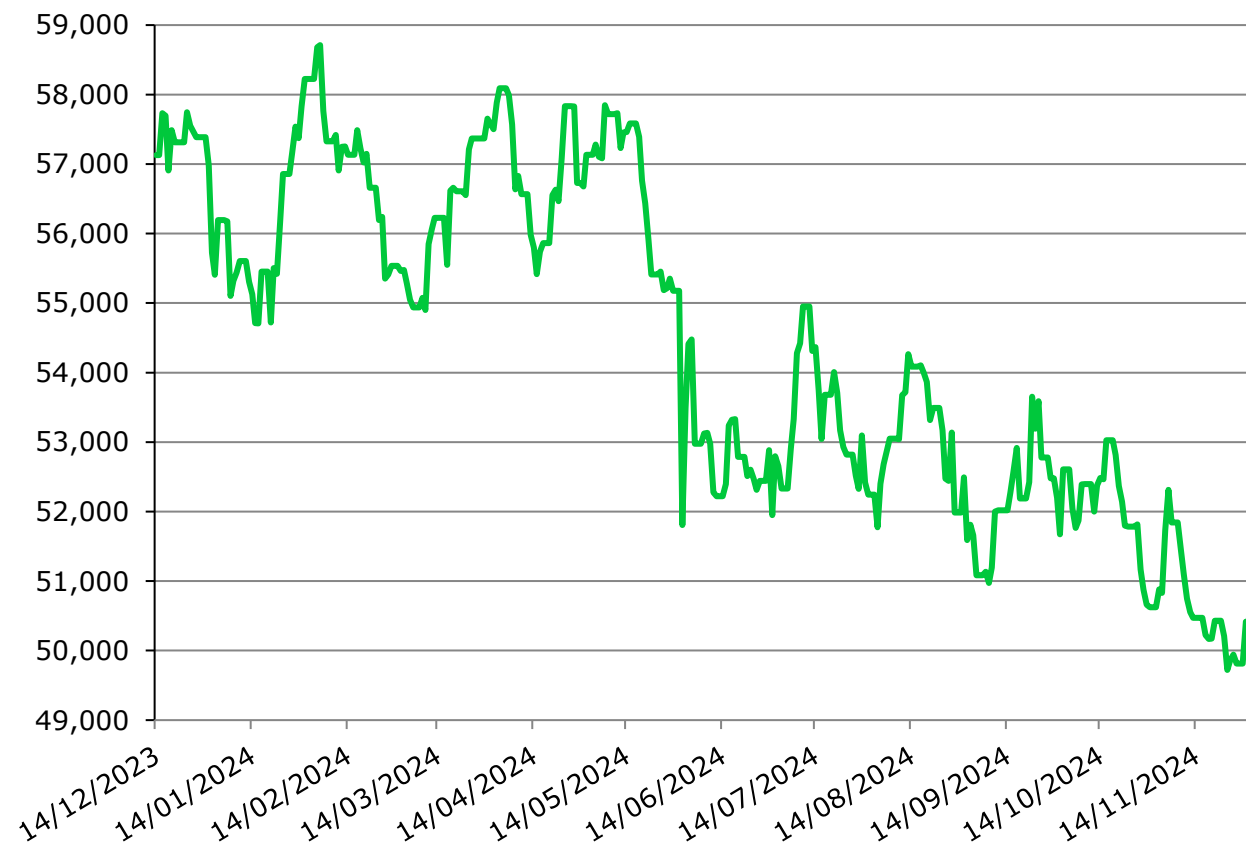
Los indicadores retrocedieron por primera vez en cinco días, aunque se mantuvieron cerca de su mayor nivel en más de tres semanas. Sin embargo, en el acumulado semanal, el S&P/BMV IPC ganó 3.08%.

Dicha ganancia convirtió a la semana en la primera positiva de cuatro y en la más favorable desde la segunda de julio. El mercado incorporó el viernes que tanto la producción como la exportación de vehículos ligeros en México presentaron avances durante noviembre.

No obstante, entre los datos más esperados la nómina no agrícola estadounidense mostró una generación de empleo ligeramente por encima de lo esperado, lo que alimentó el escenario donde la Reserva Federal continuará con la normalización monetaria.

Los inversionistas también esperan la reunión del Banco de México del 19 de diciembre, en la que se espera una baja en la tasa de interés. (Con información de agencias).

IPC



Rendimiento acumulado -10.52%

Euro Stoxx 50 Índice

Cierre **4,977.78**

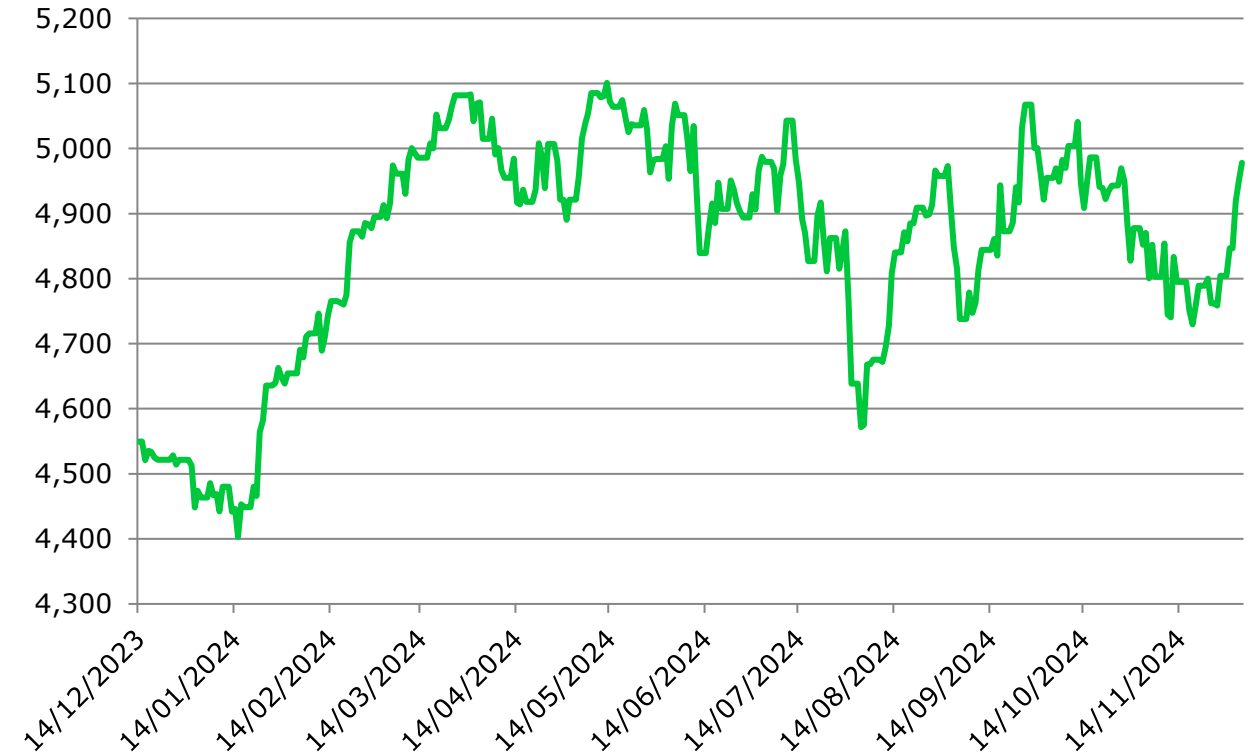
$\Delta\%$ **3.61%**

Las bolsas europeas cerraron la sesión del viernes sin grandes cambios (mixtas) y no tuvieron movimientos particulares luego de la moción de censura contra el gobierno de Michel Barnier en Francia.

La atención de los inversores sigue centrada en las medidas de Donald Trump, con el bitcoin volando por encima de los 100.000 dólares, así como los datos de empleo en EE.UU Y su impulso sobre un recorte de tasas por parte de la Reserva Federal en diciembre.

El EuroStoxx 50 cerro la sesión del viernes con una variación del 0.53% para llegar así a los 4,977.86 puntos

STOXX50E



Rendimiento acumulado

10.09%

MSCI Asia

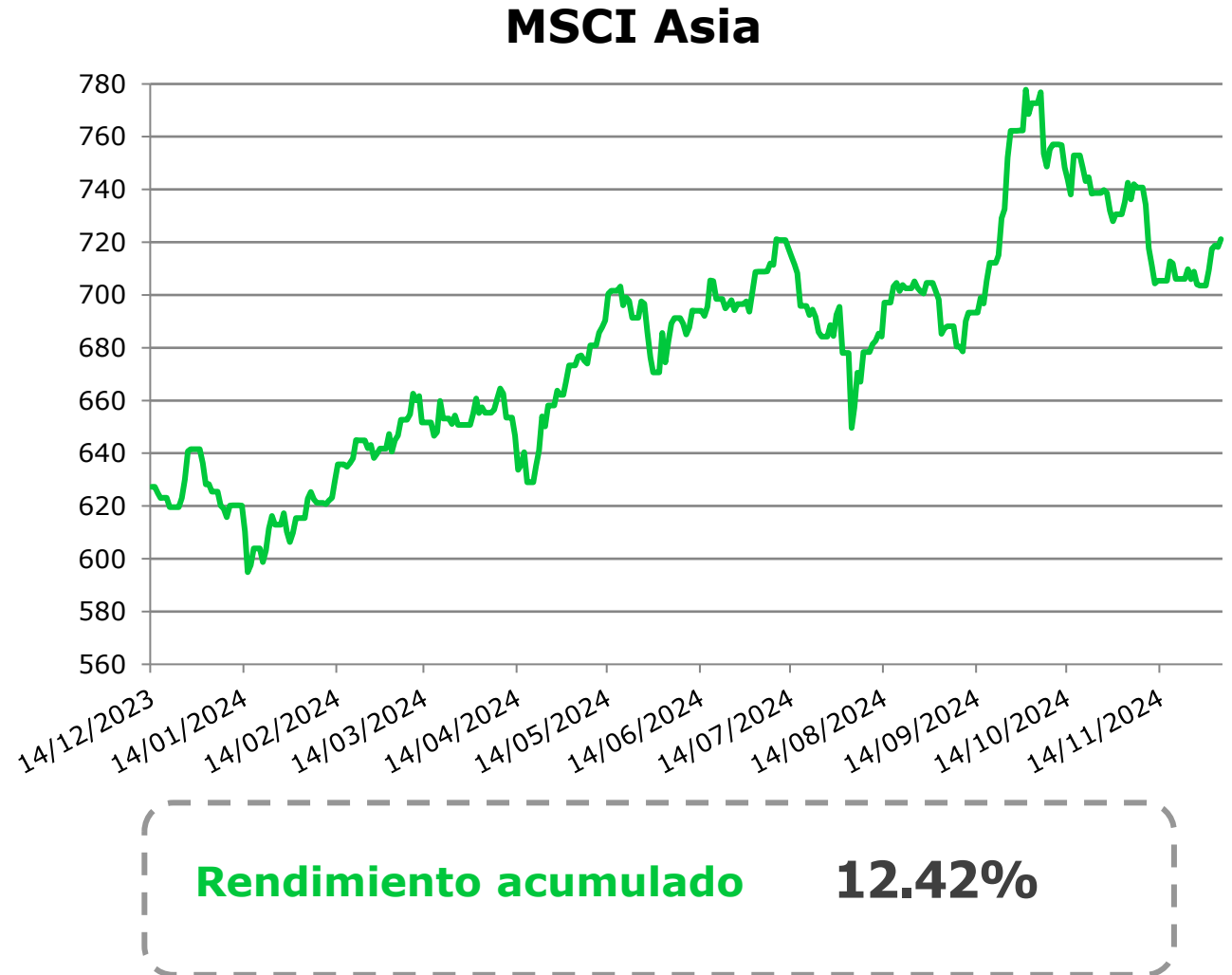
Cierre **721.19**

$\Delta\%$ **2.51%**

Esta semana el índice asiático mostró un desempeño positivo, mostrándose en línea con el resto de los mercados. En su desempeño en lo que va del año permanece con un desempeño positivo a doble dígito.

De acuerdo con el Politburó, segundo nivel de mando del Partido Comunista de China (PCCh), el país asiático planea impulsar políticas fiscales “más proactivas” además de una “flexibilización moderada” en materia monetaria, esto con el objetivo de “impulsar el consumo de forma enérgica” en 2025.

Los objetivos se centrarían en #expandir la demanda nacional en todas las direcciones” y “mejorar la eficiencia de inversión”.



Mercado de Divisas

MXN

Cierre 20.227
Δ% -0.46%

Durante la semana par mostró fluctuaciones moderadas influenciadas por factores económicos globales y locales. El peso mexicano se fortaleció inicialmente debido a datos positivos del sector manufacturero y una ligera mejora en la confianza empresarial en México. Sin embargo, la fortaleza del dólar estadounidense, impulsada por expectativas de incrementos en las tasas de interés de la Reserva Federal y sólidos datos del mercado laboral de Estados Unidos, limitó las ganancias del peso.

FIX



Rendimiento acumulado 19.55%

EUR

Cierre **1.056**

$\Delta\%$ **-0.09%**

Durante la semana el par experimentó un comportamiento marcado por la fortaleza del dólar estadounidense frente a un euro debilitado. El euro sufrió presiones debido a datos económicos desfavorables en la Eurozona, como la disminución del PMI de servicios de noviembre, que cayó por debajo del nivel de expansión (49.2), mientras que el dólar se fortaleció respaldado por indicadores económicos sólidos en Estados Unidos.

La incertidumbre política en Europa, incluyendo tensiones en Francia y Alemania, y las expectativas de mayores recortes de tasas por parte del Banco Central Europeo, también contribuyeron a la debilidad del euro. Mientras tanto, el dólar ganó atractivo como refugio seguro en medio de las tensiones comerciales globales y expectativas de políticas monetarias más restrictivas en EE. UU.

EURO



Rendimiento acumulado

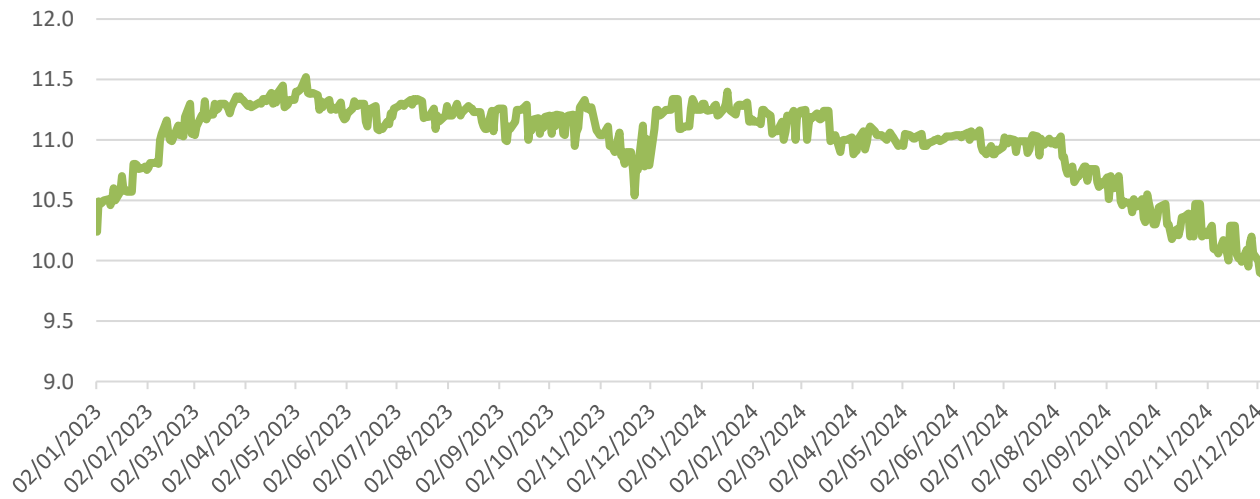
-4.27%

Mercado de Deuda

Mercado de Deuda

Fecha de Subasta: **03-dic-2024**

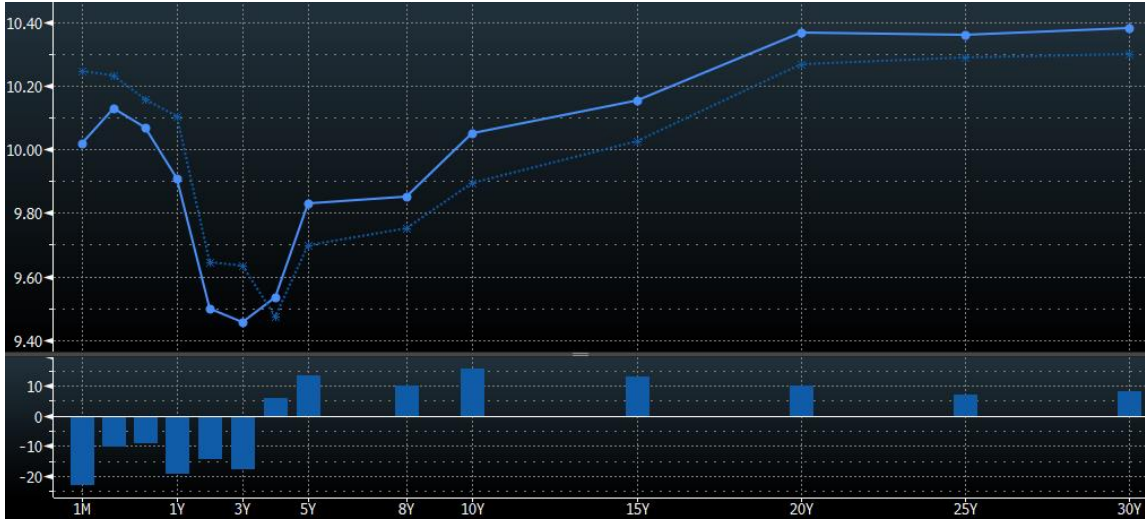
Cetes



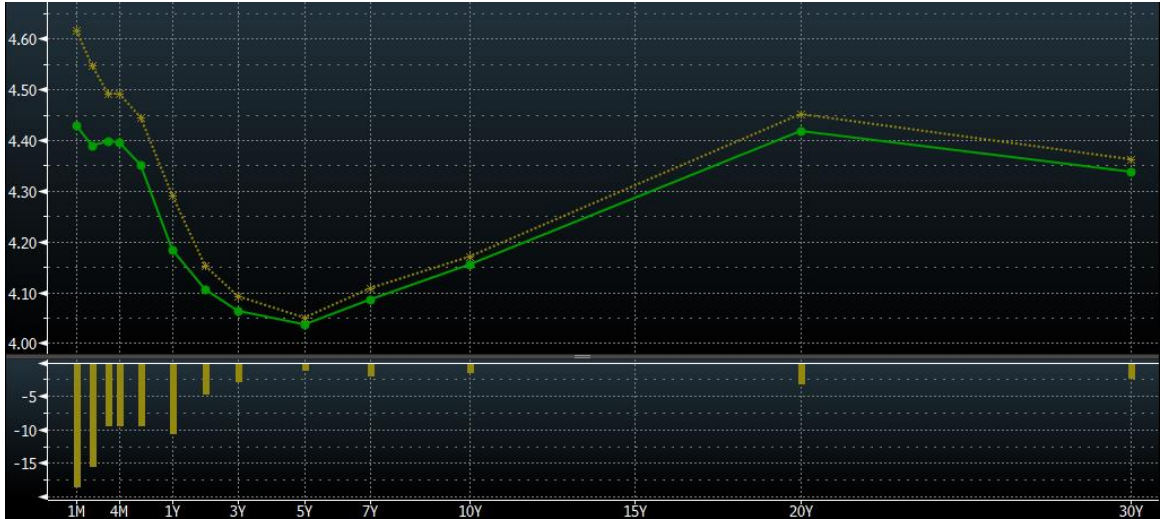
Instrumento	Plazo	Nivel Anterior	Nivel Actual
CETES	28	9.95	9.90
CETES	91	10.00	9.88
CETES	175	10.20	9.99
CETES	721	10.39	10.08

Mercado de Deuda

- Bonos Mexicanos



- Bonos del Tesoro



Agenda Económica Semanal



- 09-Dic** Inflación.
- 10-Dic** Reservas internacionales.
- 12-Dic** Producción industrial.



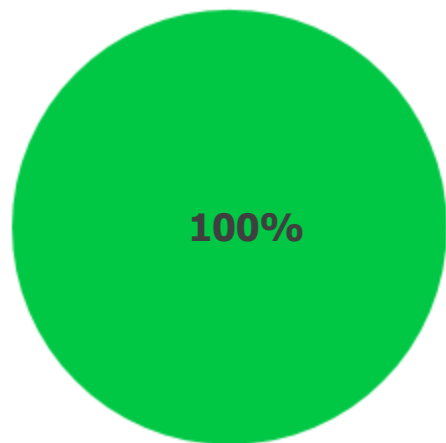
- 11-Dic** Solicitudes de hipotecas.
- 11-Dic** Inflación.
- 12-Dic** Solicitudes de desempleo.



Multiplataforma y portafolios premium

Portafolios Premium y Cartera de Fondos

CONSERVADOR



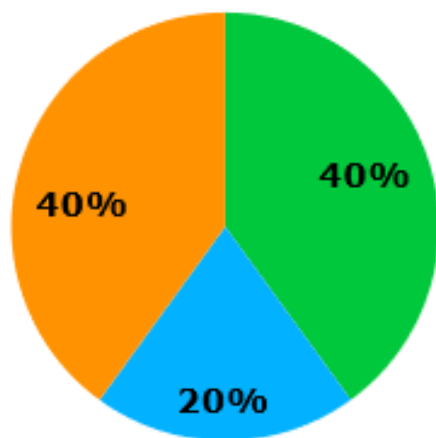
■ SK-DCP

	<u>Directo</u>	<u>Anualizado</u>
2024	9.15%	9.63%
Mes	0.20%	10.27%
12 Meses	9.89%	

Exento

	<u>Directo</u>	<u>Anualizado</u>
2024	9.70%	10.22%
Mes	0.21%	10.80%
12 Meses	10.46%	

ESTABILIDAD



■ SK-DCP

■ SK-DEST

■ SK-GUB

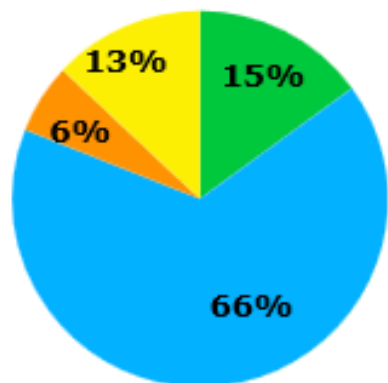
	<u>Directo</u>	<u>Anualizado</u>
2024	8.87%	9.34%
Mes	0.16%	8.20%
12 Meses	9.63%	

Exento

	<u>Directo</u>	<u>Anualizado</u>
2024	9.41%	9.91%
Mes	0.17%	8.73%
12 Meses	10.19%	

Portafolios Premium y Cartera de Fondos

MODERADO



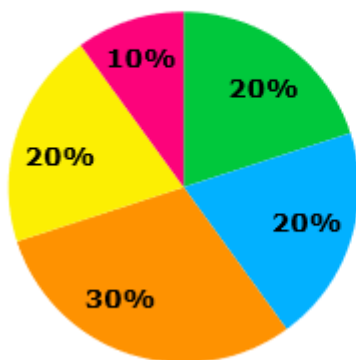
- SK-DCP
- SK-DEST
- SK-RVMX
- SK-RVST

	<u>Directo</u>	<u>Anualizado</u>
2024	10.44%	10.99%
Mes	0.18%	9.36%
12 Meses	11.85%	

Exento

	<u>Directo</u>	<u>Anualizado</u>
2024	11.08%	11.67%
Mes	0.19%	9.96%
12 Meses	12.52%	

MODERADO USD

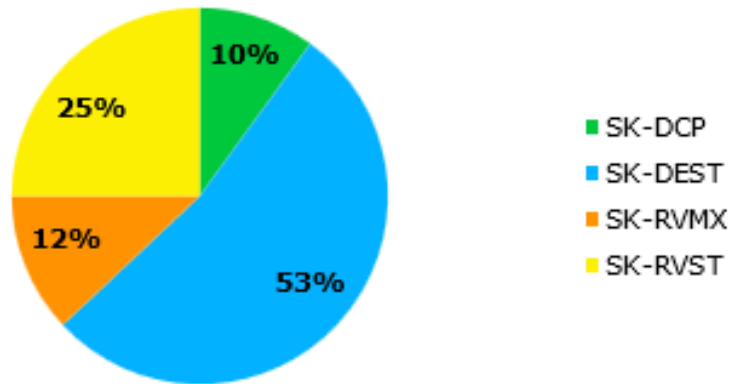


- FT-BOND
- FT-USA1
- NAVIGTR
- PRGLOB
- SAM-SP

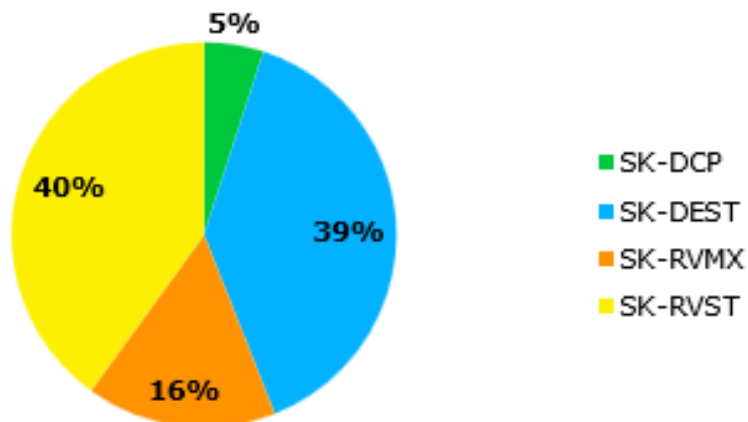
	MODERADO EN USD	
	MXN	USD
Diciembre	-0.28%	0.33%
Noviembre	3.48%	2.04%
4Q24	3.27%	0.44%
YTD	26.38%	5.87%
12 Meses	26.72%	9.31%
Inicio Portafolio	43.42%	31.82%
2023	-4.50%	8.02%

Portafolios Premium y Cartera de Fondos

DINAMICO



ESPECULATIVO



	<u>Directo</u>	<u>Anualizado</u>
2024	12.60%	13.26%
Mes	0.33%	17.15%
12 Meses	14.69%	

Exento

	<u>Directo</u>	<u>Anualizado</u>
2024	13.15%	13.84%
Mes	0.34%	17.66%
12 Meses	15.27%	

	<u>Directo</u>	<u>Anualizado</u>
2024	16.21%	17.07%
Mes	0.41%	21.29%
12 Meses	18.89%	

Exento

	<u>Directo</u>	<u>Anualizado</u>
2024	16.60%	17.48%
Mes	0.42%	21.63%
12 Meses	19.31%	

Rendimientos actualizados al 09 diciembre del 2024

FONDOS DE INVERSIÓN EN INSTRUMENTOS DE DEUDA PARA PERSONAS FÍSICAS

Fondo	Serie	Institución Financiera	Calificación	Horizonte	7 días	Año en Curso	12 meses
SK-GUB	B1	Skandia Operadora	AAA/1	Corto Plazo	10.53%	9.76%	10.01%
+TASA	F2	Intercam Fondos	AAA/1	Corto Plazo	7.76%	8.71%	8.95%
SURCETE	BF1	SURA Investment Management	AAA/1	Corto Plazo	10.11%	9.44%	9.68%
SK-DCP	B	Skandia Operadora	AAA/1	Corto Plazo	10.27%	9.63%	9.89%
PRINFGU	F0	Principal Fondos	AAA/2	Corto Plazo	9.56%	9.70%	9.96%
ST&ER1P	B	Santander Asset Management	AAA/2	Corto Plazo	8.58%	9.35%	9.61%
SURGOB	BFI	SURA Investment Management	AAA/2	Corto Plazo	14.29%	9.76%	9.95%
SURUDI	BF1	SURA Investment Management	AAA/2	Mediano Plazo	-3.95%	6.41%	6.84%
GBMGUB	BF	Grupo Bursátil Mexicano	AAA/3	Mediano Plazo	8.84%	9.96%	10.21%
NTEDP	F4	Operadora de Fondos Banorte	AAA/4	Mediano Plazo	8.47%	9.57%	9.85%
SCOTIA2	F3	Scotia Fondos	AAA/4	Mediano Plazo	5.71%	8.81%	9.07%
SK-DEST	B	Skandia Operadora	AAA/4	Mediano Plazo	-0.50%	7.99%	8.43%
NTEMP+	F4	Operadora de Fondos Banorte	AAA/4	Mediano Plazo	10.06%	9.05%	9.28%
NTEMPG	F5	Operadora de Fondos Banorte	AAA/4	Mediano Plazo	2.11%	6.36%	6.89%
PRINFTR	F1	Principal Fondos	AAA/5	Mediano Plazo	-9.19%	2.91%	3.37%
GBMF3	BF	Grupo Bursátil Mexicano	AA/2	Mediano Plazo	8.90%	10.33%	10.59%
NTETR	F2	Operadora de Fondos Banorte	AAA/5	Largo Plazo	-27.01%	4.50%	5.07%
SURB05	BF2	SURA Investment Management	AAA/5	Largo Plazo	-9.53%	3.16%	4.43%
ST&ER-6	B1	Santander Asset Management	AAA/6	Largo Plazo	5.71%	8.81%	9.07%
SURREAL	BF2	SURA Investment Management	AA/6	Largo Plazo	-45.86%	1.58%	1.85%
FT-REAL	BF2	Franklin Templeton Asset Management México	AA/6	Largo Plazo	-34.83%	-0.66%	0.31%

Rendimientos actualizados al 09 diciembre del 2024

FONDOS DE INVERSIÓN EN INSTRUMENTOS DE RENTA VARIABLE

Serie	Institución Financiera	Calificación	Horizonte	Rendimientos			
				7 días	Año en Curso	12 meses	
SK-RVMX	B	Skandia Operadora	N.A.	Largo Plazo	3.21%	-7.10%	-1.69%
SURPAT	BF1	SURA Investment Management	N.A.	Largo Plazo	3.01%	-8.69%	-4.11%
SURRVMX	BF1	SURA Investment Management	N.A.	Largo Plazo	2.91%	-9.23%	-4.55%
NTEIPC+	F3	Operadora de Fondos Banorte	N.A.	Largo Plazo	3.33%	-6.45%	-1.64%
CRECE+	B-F1	Compass Investments	N.A.	Largo Plazo	2.87%	-3.77%	0.73%
PRINRVA	FA	Principal Fondos	N.A.	Largo Plazo	2.75%	-9.27%	-4.76%

FONDOS DE INVERSIÓN EN INSTRUMENTOS DE RENTA VARIABLE INTERNACIONAL

Serie	Institución Financiera	Calificación	Horizonte	Rendimientos						
				7 días		Año en Curso		12 meses		
				MXP	DIV	MXP	DIV	MXP	DIV	
SK-RVST	B	Skandia Operadora	N.A.	Largo Plazo	-0.24%	0.22%	36.42%	14.11%	38.40%	18.16%
SAM-SP	B1	Santander Asset Management	N.A.	Largo Plazo	0.24%	0.70%	52.38%	27.46%	53.63%	31.16%
SURVEUR	BF2	SURA Investment Management	N.A.	Largo Plazo	0.75%	1.21%	23.08%	2.95%	24.53%	6.31%
FT-USA1	BF2	Franklin Templeton Asset Management México	N.A.	Largo Plazo	0.37%	0.83%	54.86%	29.53%	55.43%	32.69%
FT-GLOB	BF4	Franklin Templeton Asset Management México	N.A.	Largo Plazo	-0.72%	-0.26%	34.43%	12.44%	38.47%	18.22%
GBMAAA	BO	Grupo Bursátil Mexicano	N.A.	Largo Plazo	0.65%	1.11%	30.16%	8.87%	35.90%	16.02%
AXESEDM	F1	Finaccess Fondos	N.A.	Largo Plazo	1.68%	2.15%	23.97%	3.69%	26.72%	8.18%

Rendimientos actualizados al 09 diciembre del 2024

FONDOS DE INVERSIÓN EN INSTRUMENTOS DE DEUDA PARA PERSONAS MORALES EXENTAS Y PLANES PERSONALES DE RETIRO

Serie	Institución Financiera	Calificación	Horizonte	Rendimientos			
				7 días	Año en Curso	12 meses	
SK-GUB	E1	Skandia Operadora	AAA/1	Corto Plazo	10.90%	10.17%	10.41%
GBMGUBL	BE	Grupo Bursátil Mexicano	AAA/1	Corto Plazo	8.96%	10.08%	10.33%
SK-DCP	E	Skandia Operadora	AAA/1	Corto Plazo	10.80%	10.22%	10.46%
PRINFGU	X1	Principal Fondos	AAA/2	Corto Plazo	10.81%	11.06%	11.33%
NTEGUB+	E6	Operadora de Fondos Banorte	AAA/2	Corto Plazo	9.38%	10.28%	10.54%
STRGOB2	B0	Santander Asset Management	AAA/2	Corto Plazo	9.61%	10.25%	10.50%
NTEDP	E7	Operadora de Fondos Banorte	AAA/4	Mediano Plazo	9.16%	10.33%	10.60%
SURUDI	BOE4	SURA Investment Management	AAA/4	Mediano Plazo	-3.08%	7.32%	7.75%
SK-DEST	E	Skandia Operadora	AAA/5	Mediano Plazo	0.29%	8.83%	9.27%
NTEMP+	E6	Operadora de Fondos Banorte	AAA/4	Mediano Plazo	11.05%	10.14%	10.36%
NTEMPG	E6	Operadora de Fondos Banorte	AAA/4	Mediano Plazo	3.50%	7.85%	8.38%
PRINFTR	X1	Principal Fondos	AAA/4	Mediano Plazo	-7.91%	4.23%	4.69%
SCOTILP	E	Scotia Fondos	AAA/5	Mediano Plazo	-10.38%	6.15%	7.07%
GBMM3	BE	Grupo Bursátil Mexicano	AAA/5	Mediano Plazo	9.39%	10.69%	10.96%
NTETR	E5	Operadora de Fondos Banorte	AA/4	Mediano Plazo	-26.50%	5.04%	5.60%
SURB05	BFE	SURA Investment Management	AAA/5	Largo Plazo	-8.60%	4.17%	5.43%
SCOTIMB	E	Scotia Fondos	AAA/5	Largo Plazo	-15.36%	3.14%	4.38%
SURREAL	BOE5	SURA Investment Management	AAA/6	Largo Plazo	-45.15%	2.29%	3.54%
FT-REAL	BE2	Franklin Templeton Asset Management México	AAA/6	Largo Plazo	-34.18%	-0.04%	0.92%

Rendimientos actualizados al 09 diciembre del 2024

FONDOS DE INVERSIÓN EN INSTRUMENTOS DE COBERTURA

Serie	Institución Financiera	Calificación	Horizonte	Rendimientos			
				7 días MXP	Año en Curso MXP	12 meses MXP	
NTEEURO	F1	Operadora de Fondos Banorte	AAA/5	Mediano Plazo	-0.99%	12.03%	11.09%
ST&ER-5	B1	Santander Asset Management	AAA/6	Mediano Plazo	-0.85%	23.03%	19.69%

FONDOS DE INVERSIÓN EN INSTRUMENTOS DE DEUDA INTERNACIONAL PARA PERSONAS FÍSICAS

Serie	Institución Financiera	Calificación	Horizonte	Rendimientos						
				7 días	Año en Curso	12 meses				
TEMGBIA	BF2	Franklin Templeton Asset Management México	AA/6	Mediano Largo Plazo	-1.21%	-0.75%	8.87%	-8.94%	9.60%	-6.43%
NAVIGTR	BF2	SURA Investment Management	N.A.	Mediano Plazo	-0.76%	-0.31%	25.55%	5.01%	24.38%	6.18%
FT-BOND	BF1	Franklin Templeton Asset Management México	AA/6	Mediano Largo Plazo	-0.65%	-0.19%	21.83%	1.90%	19.66%	2.16%

FONDOS DE INVERSIÓN EN INSTRUMENTOS DE DEUDA INTERNACIONAL PARA PERSONAS MORALES NO CONTRIBUYENTES Y PLANES PERSONALES PARA EL RETIRO

Serie	Institución Financiera	Calificación	Horizonte	Rendimientos						
				7 días	Año en Curso	12 meses				
TEMGBIA	BE2	Franklin Templeton Asset Management México	AA/6	Mediano Largo Plazo	-1.19%	-0.74%	9.70%	-8.24%	10.47%	-5.69%

FONDOS DE INVERSIÓN EN INSTRUMENTOS DE DEUDA INTERNACIONAL PARA PERSONAS MORALES

Serie	Institución Financiera	Calificación	Horizonte	Rendimientos						
				7 días	Año en Curso	12 meses				
TEMGBIA	BM2	Franklin Templeton Asset Management México	AA/6	Mediano Largo Plazo	-1.21%	-0.75%	8.88%	-8.93%	9.61%	-6.43%

Rendimientos actualizados al 09 diciembre del 2024

Portafolios Capital Plus - Conservador

Serie	Institución Financiera	Calificación	Horizonte	Rendimientos			
				7 días	Año en Curso	12 meses	
PRINLS0	FC	Principal Fondos	N.A.	Largo Plazo	0.08%	9.30%	9.89%
SCOTDVC	F1	Scotia Fondos	N.A.	Largo Plazo	-0.04%	6.71%	7.52%

Portafolios Capital Plus - Moderado

Serie	Institución Financiera	Calificación	Horizonte	Rendimientos			
				7 días	Año en Curso	12 meses	
PRINLS1	FC	Principal Fondos	N.A.	Largo Plazo	0.19%	7.63%	8.73%
SCOTMA1	F1	Scotia Fondos	N.A.	Largo Plazo	0.06%	18.94%	20.19%
MODERADO SK	B1	Skandia Fondos	N.A.	Mediano Plazo	0.27%	9.41%	10.81%

Portafolios Capital Plus - Dinámico

Serie	Institución Financiera	Calificación	Horizonte	Rendimientos			
				7 días	Año en Curso	12 meses	
PRINLS2	FC	Principal Fondos	N.A.	Largo Plazo	-0.02%	18.12%	18.94%
SCOTMA2	F1	Scotia Fondos	N.A.	Largo Plazo	0.11%	24.50%	26.09%
DINAMICO SK	B	Skandia Fondos	N.A.	Mediano Plazo	0.60%	12.09%	14.27%

Portafolios Capital Plus - Agresivo

Serie	Institución Financiera	Calificación	Horizonte	Rendimientos			
				7 días	Año en Curso	12 meses	
PRINLS3	FC	Principal Fondos	N.A.	Largo Plazo	0.22%	20.27%	21.98%
TEMBIA	BF2	Franklin Templeton Asset Management México	AA/6	Mediano Largo Plazo	-1.21%	8.87%	9.60%
ESPECULATIVO SK B		Skandia Fondos	N.A.	Largo Plazo	0.76%	15.85%	18.56%

Composición y Rendimientos Portafolios Skandia Life

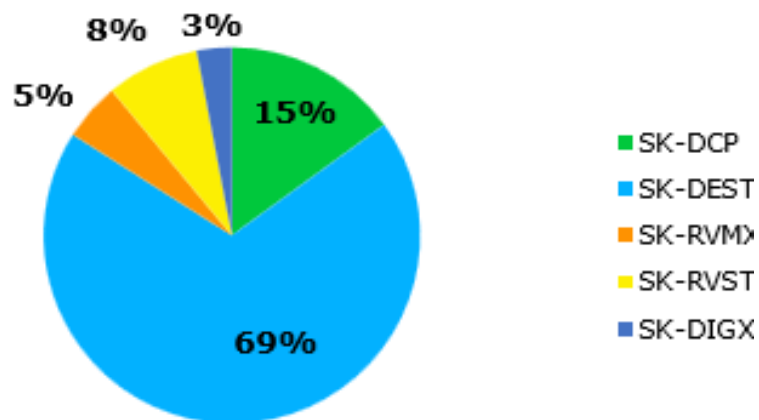
Estabilidad Life



Exento

	<u>Directo</u>	<u>Anualizado</u>
2024	6.85%	7.29%
Mes	0.07%	7.98%
12 Meses	7.53%	

Moderado Life



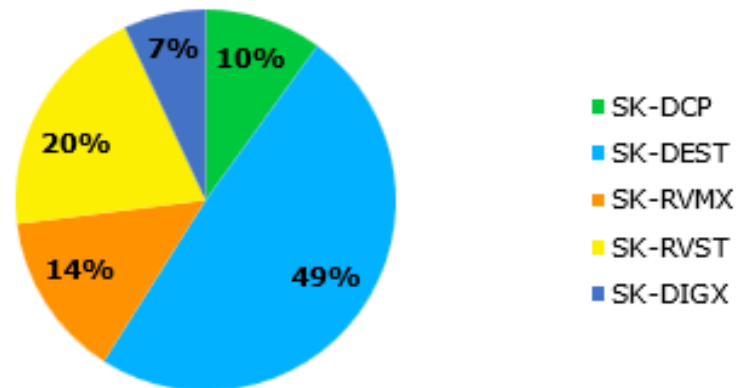
Exento

	<u>Directo</u>	<u>Anualizado</u>
2024	9.41%	10.02%
Mes	0.13%	15.47%
12 Meses	10.81%	

	<u>Directo</u>	<u>Anualizado</u>
2024	9.84%	10.48%
Mes	0.13%	15.90%
12 Meses	11.26%	

Composición y Rendimientos Portafolios Skandia Life

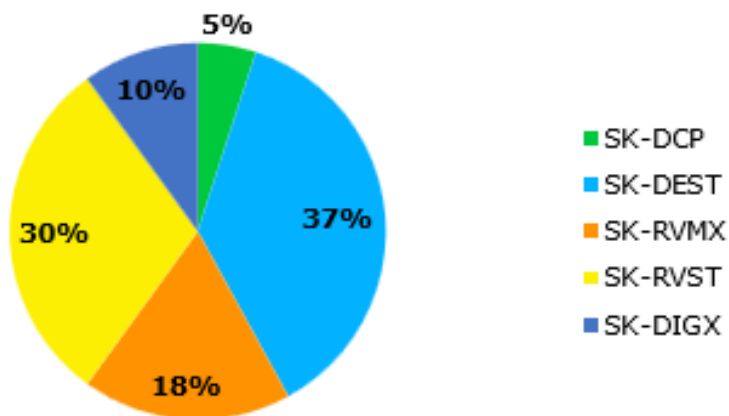
Dinámico Life



Exento

	<u>Directo</u>	<u>Anualizado</u>
2024	12.09%	12.88%
Mes	0.32%	38.98%
12 Meses	14.27%	

Especulativo Life



Exento

	<u>Directo</u>	<u>Anualizado</u>
2024	15.85%	16.88%
Mes	0.38%	46.19%
12 Meses	18.56%	

	<u>Directo</u>	<u>Anualizado</u>
2024	16.02%	17.06%
Mes	0.39%	46.36%
12 Meses	18.75%	

Portafolio Skandia Digital y Useqe

	SK-DIGX		
	B	E	A
Diciembre	-0.47%	0.33%	-0.49%
Noviembre	5.26%	3.96%	5.51%
4Q24	8.45%	7.95%	8.97%
YTD	33.87%	33.64%	37.65%
12 Meses	36.41%	36.16%	40.50%

	SK-USEQ
	E
Diciembre	-0.24%
Noviembre	4.56%
4Q24	9.26%
YTD*	30.56%

- Inicio de portafolio 15/03/2024

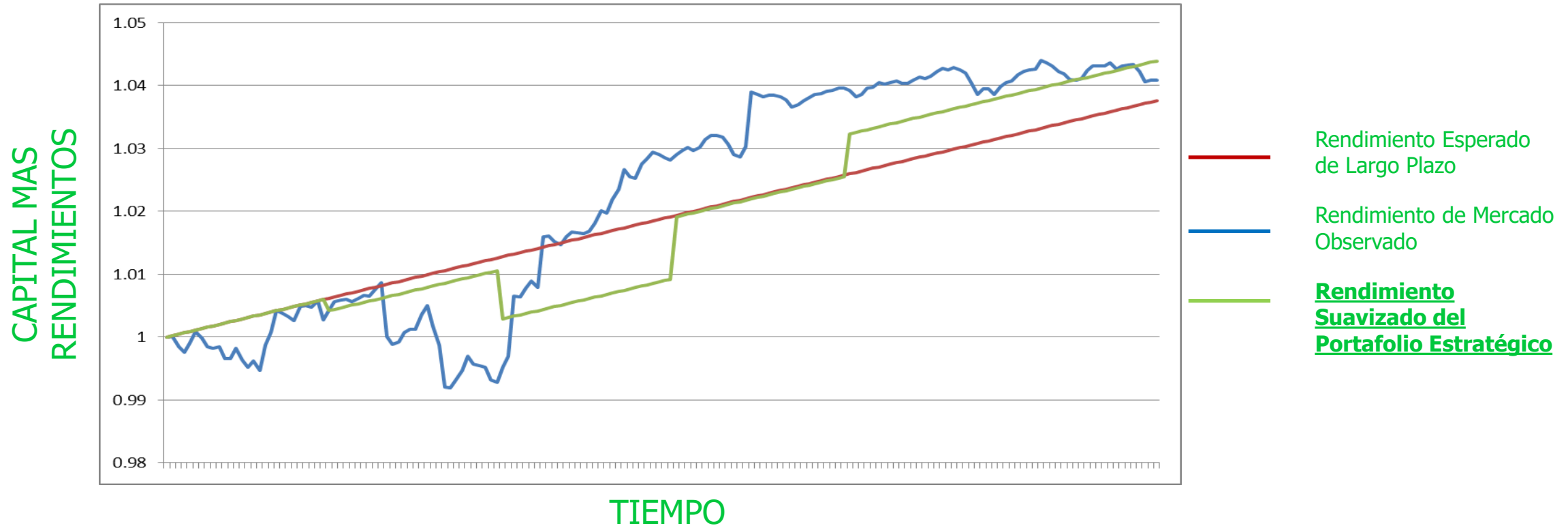
CREA Futuro

Periodo	Rendimiento
Diciembre	7.89%
4Q24	7.94%
Desde el inicio*	8.13%

*Inicio 29 de febrero 2024

PORTAFOLIO ESTRATEGICO

Comportamiento en el tiempo



CREA PORTAFOLIO ESTRATEGICO
Rendimientos Suavizados Netos Anualizados

2017	2.91%
2018	2.30%
2019	0.48%
2020	1.37%
2021	5.78%
2022	1.04%
2023	1.14%
2024	4.48%

iGracias!

Empoderamos a las personas para que construyan la mejor versión de su futuro financiero.

#SomosCRECE