

Junta de Análisis

The background features a complex financial chart with multiple data series, including candlestick patterns and line graphs, overlaid on a grid. The chart is rendered in shades of green and white, with some numerical values like '2005.08', '2003.68', and '2000.00' visible. The overall aesthetic is technical and data-driven.

Noticias locales e internacionales

Noticias Internacionales

China:

Las ventas minoristas en China registraron un crecimiento de 3% anual en noviembre, por debajo del 4.6% esperado por el mercado y el 4.8% registrado en octubre. Por su parte, la producción industrial se expandió en 5.4% anual, apenas por arriba de las expectativas.

Japón:

El Banco de Japón decidió mantener la tasa de interés de referencia sin cambios en 0.25%, debido a las dudas sobre las perspectivas de crecimiento global y la sostenibilidad de la inflación impulsada por los salarios en Japón.

EEUU

- En noviembre, la producción industrial del país descendió 0.1% frente a octubre, lo que representó su tercera baja consecutiva, de acuerdo con datos de la Reserva Federal.
- La Reserva Federal (FED) recortó su tasa de interés de referencia por tercera reunión consecutiva, en esta ocasión en 25 puntos base, para situarla en un rango entre 4.25 y 4.5%. Recordemos que en septiembre, la FED inició su ciclo de recortes con una reducción de 50 pb.

México

- El Banco de México decidió recortar la tasa de interés de referencia en 25 puntos base, con lo que se situó en 10.0% para el cierre de 2024. En una decisión unánime, los cinco miembros de la Junta de Gobierno votaron a favor de esta reducción.
- S&P ratificó la calificación soberana de México en 'BBB', manteniendo la perspectiva estable. La agencia destacó la estabilidad institucional, la credibilidad del Banco de México y la política macroeconómica cautelosa del nuevo gobierno como factores clave para mantener la confianza de los inversionistas.



Mercado de Renta variable **local e internacional**

Mercado de Capitales

S&P 500

Cierre **5,930.85**

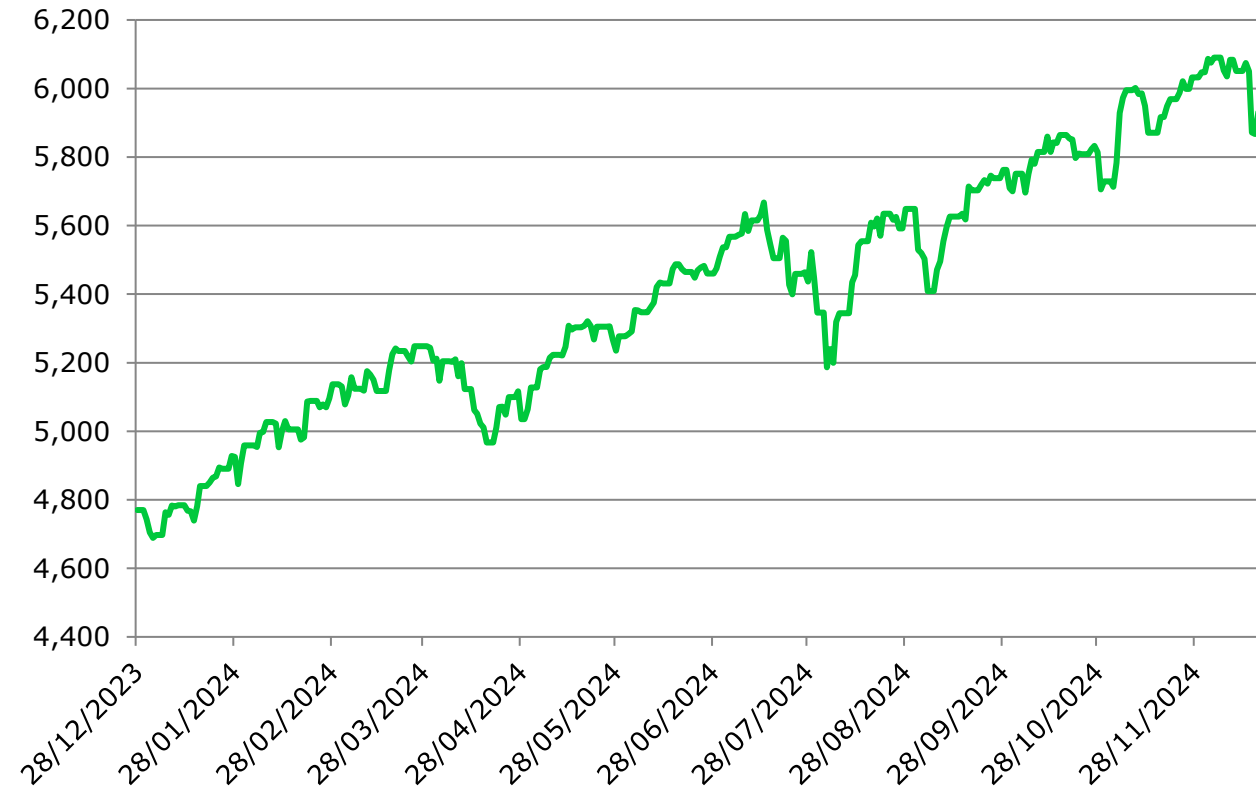
$\Delta\%$ **-1.99%**

Las acciones en Estados Unidos cerraron el viernes con cifras positivas. Sin embargo, los principales índices bursátiles del país registraron su peor semana desde mediados de noviembre después del anuncio de la Fed de ser más cautelosa a la hora de recortar las tasas de interés el año próximo.

El S&P 500 cerro la sesión con una ganancia del 1.09% para así llegar a los 5,930.85

La medida preferida de la Reserva Federal para medir la inflación subyacente fue moderada en noviembre. El llamado índice de precios de los gastos de consumo personal básico, que excluye los alimentos y la energía, aumentó un 0.1% respecto a octubre y un 2.8% respecto al año anterior, según los datos de la Oficina de Análisis Económico.

S&P 500



Rendimiento acumulado

24.34%

IPC

Cierre 49,586.21

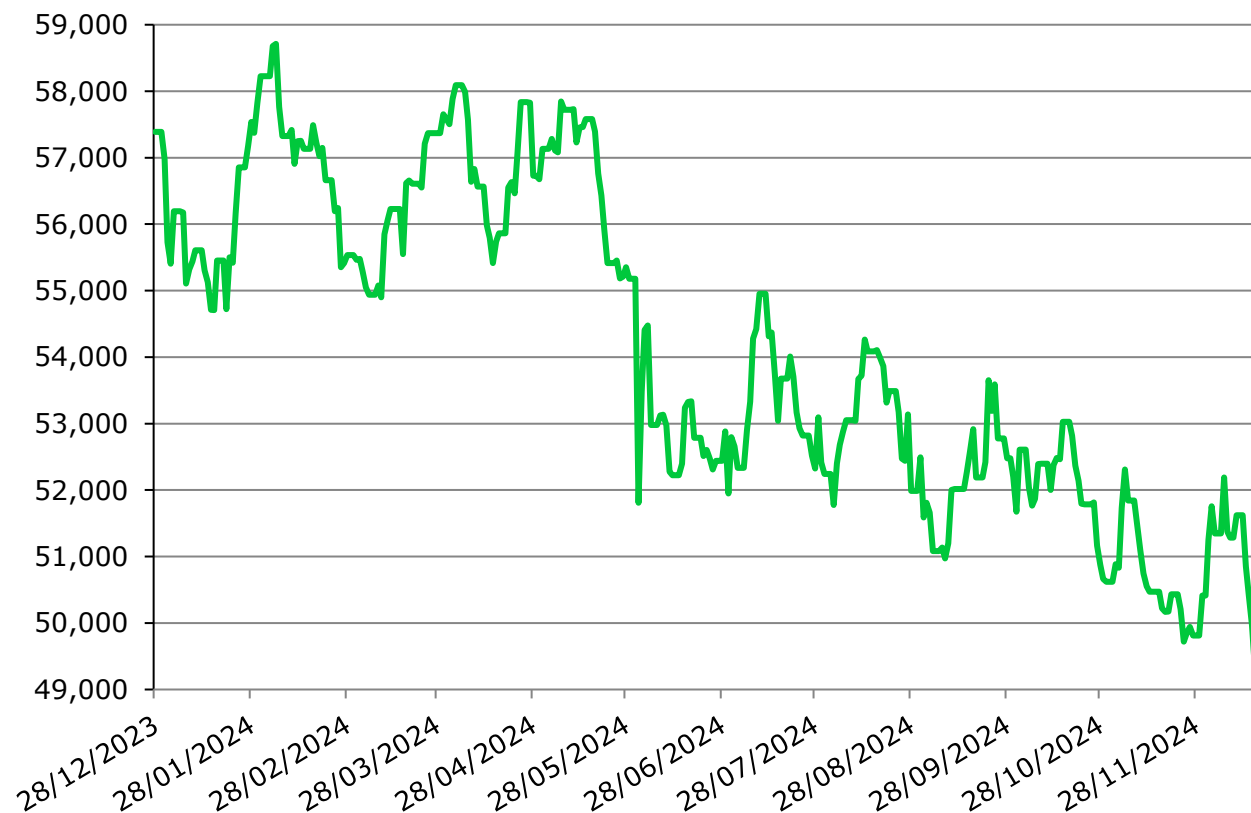
Δ% -3.94%

Las bolsas de valores de México cerraron con avances las negociaciones del viernes. Los índices locales subieron, cortando su racha de cuatro descensos consecutivos. Sin embargo, el fuerte retroceso semanal profundizó el movimiento negativo acumulado en el año.

Al interior del índice de referencia, la mayoría de los valores cerraron con avances. Destacó la operadora de franquicias Alsea, con 4.36% a 45.04 pesos, seguida por Grupo Financiero Banorte, con 4.01% a 137.29 pesos, y la industrial Alfa, con 3.83% a 15.46 pesos.

El mercado accionario mexicano cayó ayer por cuarta jornada consecutiva, concluyendo con nuevos mínimos anuales. En la semana, el índice S&P/BMV IPC registró una caída acumulada de 3.94%, con lo que su descenso acumulado durante el año llega a 13.59 por ciento.

IPC



Rendimiento acumulado -13.59%

Euro Stoxx 50 Índice

Cierre **4,862.28**

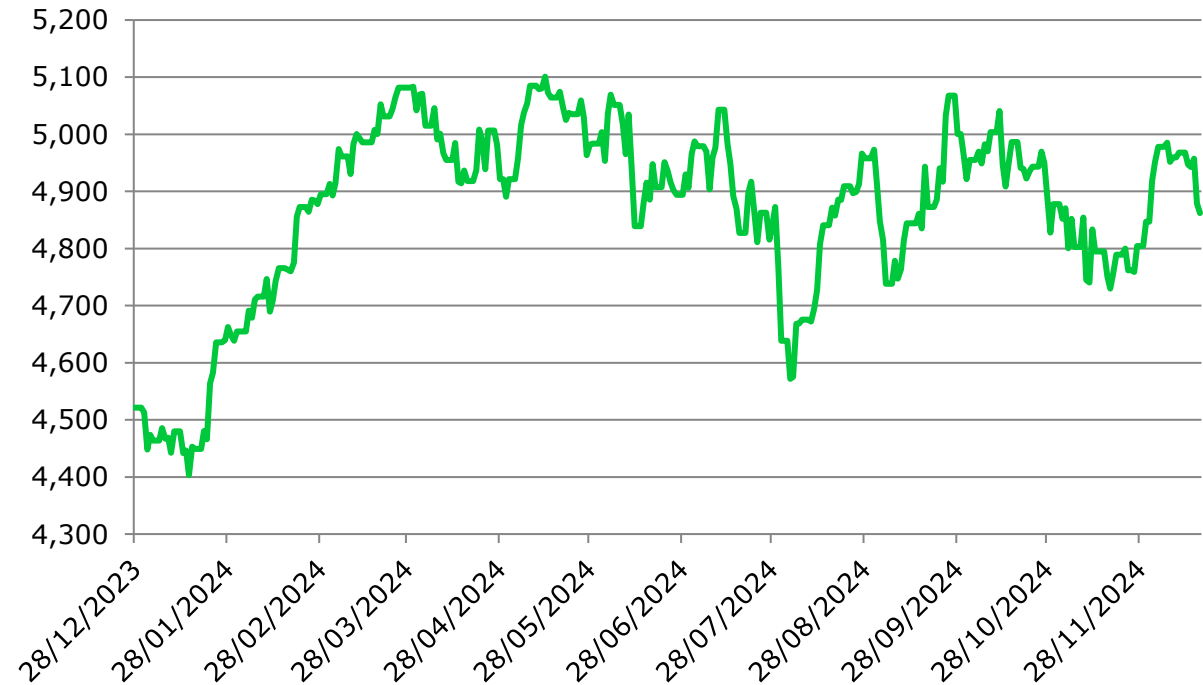
$\Delta\%$ **-2.13%**

Las principales bolsas europeas terminaron ligeramente a la baja el viernes, después de que la Reserva Federal recortara sus tasas de interés, en un mercado sensible a las amenazas del presidente electo estadounidense Donald Trump sobre los aranceles.

Estos movimientos reflejaron la volatilidad y las incertidumbres actuales en los mercados europeos, influenciados por factores económicos globales y locales.

El Euro Stoxx 50 cerró la sesión del viernes con pérdida del 0.34% para así mantenerse en los 4,862.28

STOXX50E



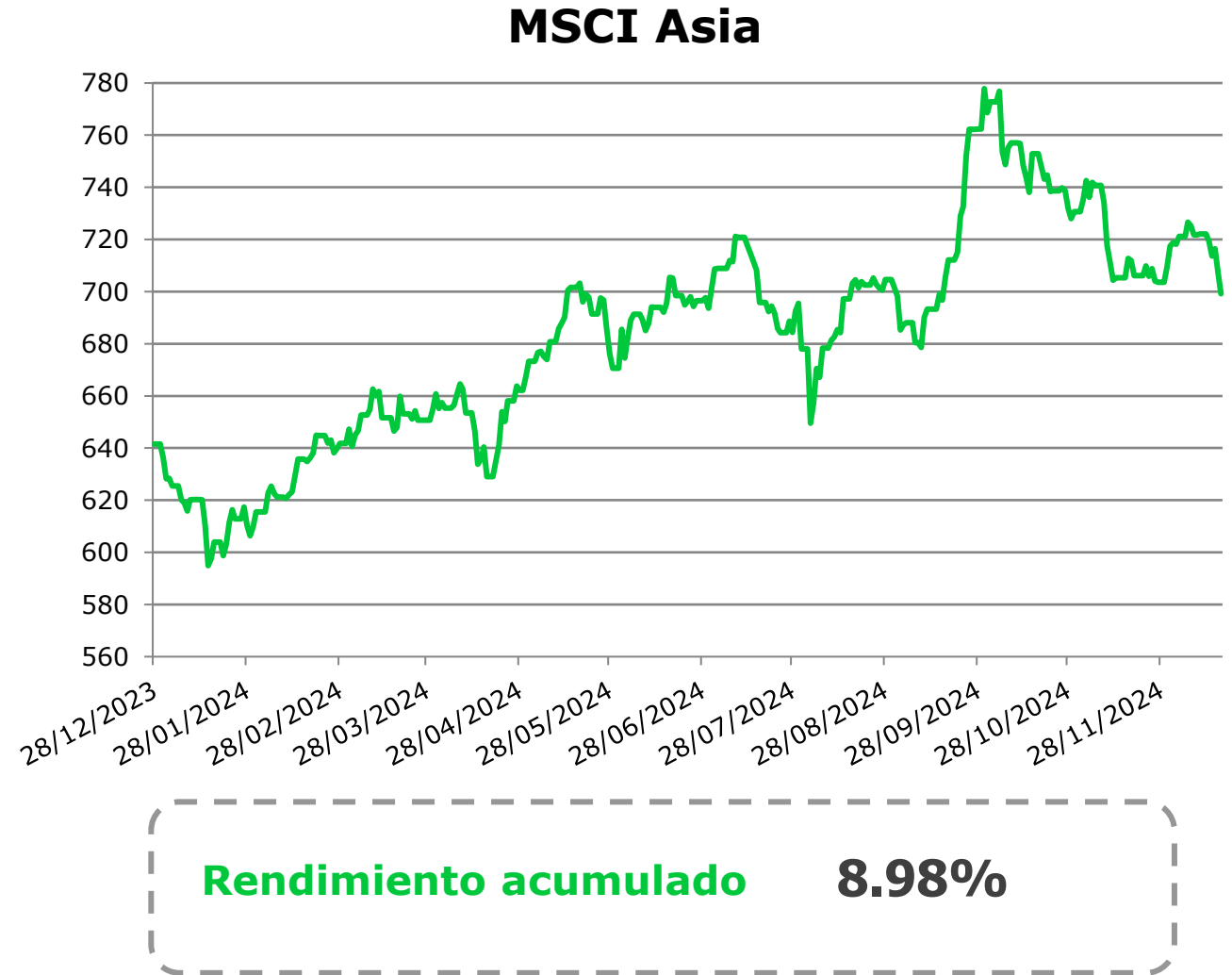
Rendimiento acumulado

7.53%

MSCI Asia

Cierre **699.17**
 $\Delta\%$ **-3.18%**

El índice asiático experimentó una tendencia bajista, Esta tendencia negativa continuó a lo largo de la semana, con caídas diarias que reflejaron la incertidumbre en los mercados asiáticos. El viernes 20, el índice cerró en los 164.52 puntos, acumulando una pérdida semanal de aproximadamente 2.85%. Las tensiones comerciales entre las principales economías asiáticas y la desaceleración en el crecimiento económico regional fueron factores determinantes en este comportamiento.



Mercado de Divisas

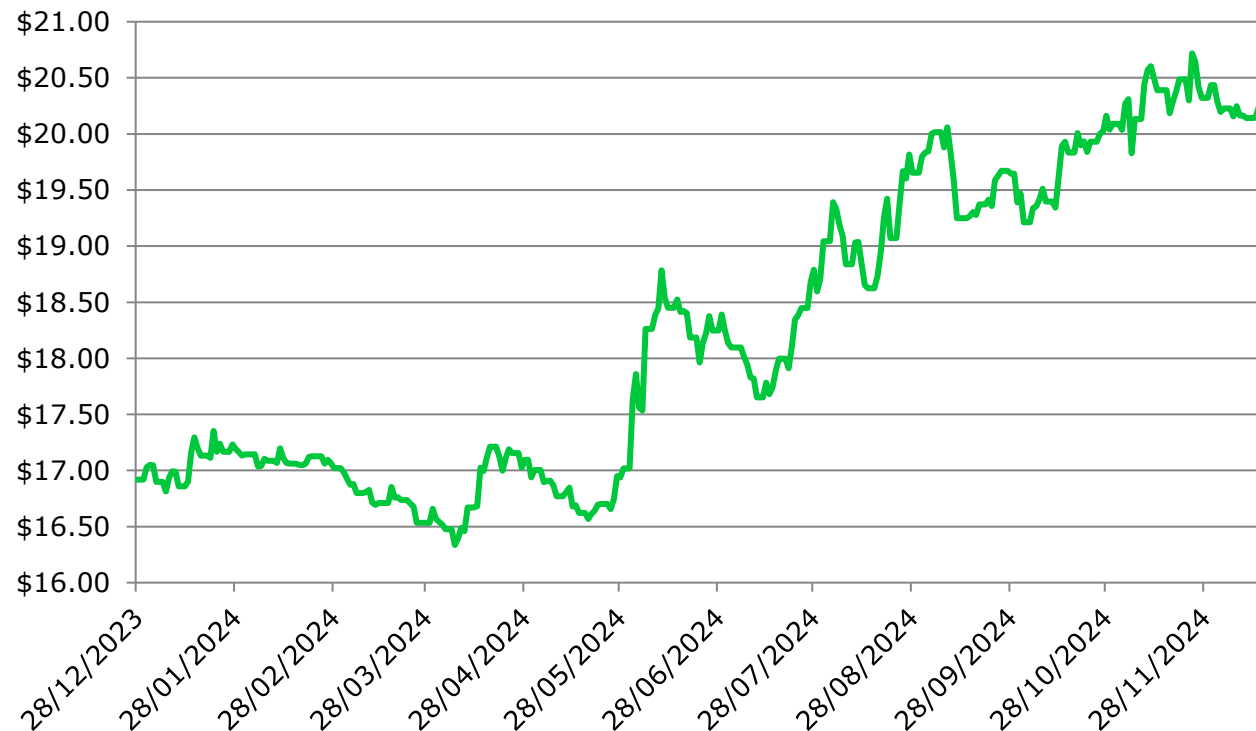
MXN

Cierre **20.103**

$\Delta\%$ **-0.19%**

Del 16 al 20 de diciembre de 2024, el par mostró una tendencia de apreciación del dólar frente al peso mexicano. El lunes 16, el tipo de cambio se ubicó en \$20.13 MXN por dólar, reflejando una depreciación del peso en un entorno de cautela por las decisiones de política monetaria de la Reserva Federal y el Banco de México. A lo largo de la semana, la expectativa de un posible recorte de 25 puntos básicos por parte de la Reserva Federal generó presión bajista sobre el peso mexicano. Este contexto llevó al USD/MXN a superar niveles clave de soporte, sugiriendo una continuación de la tendencia alcista para el dólar..

FIX



Rendimiento acumulado

18.82%

EUR

Cierre **1.043**

$\Delta\%$ **-0.69%**

El par mostró una tendencia bajista, influenciada por factores económicos y políticos. Al inicio de la semana, el euro cotizaba alrededor de 1.06 dólares, pero fue perdiendo terreno frente al dólar estadounidense. La cautela de la Reserva Federal (FED) de EE. UU. en sus políticas monetarias, lo que mitigó las esperanzas de un rally navideño, contribuyendo a la fortaleza del dólar.

Además, el cierre parcial del gobierno estadounidense incrementó la demanda de activos refugio, beneficiando al dólar y presionando al euro.

EURO



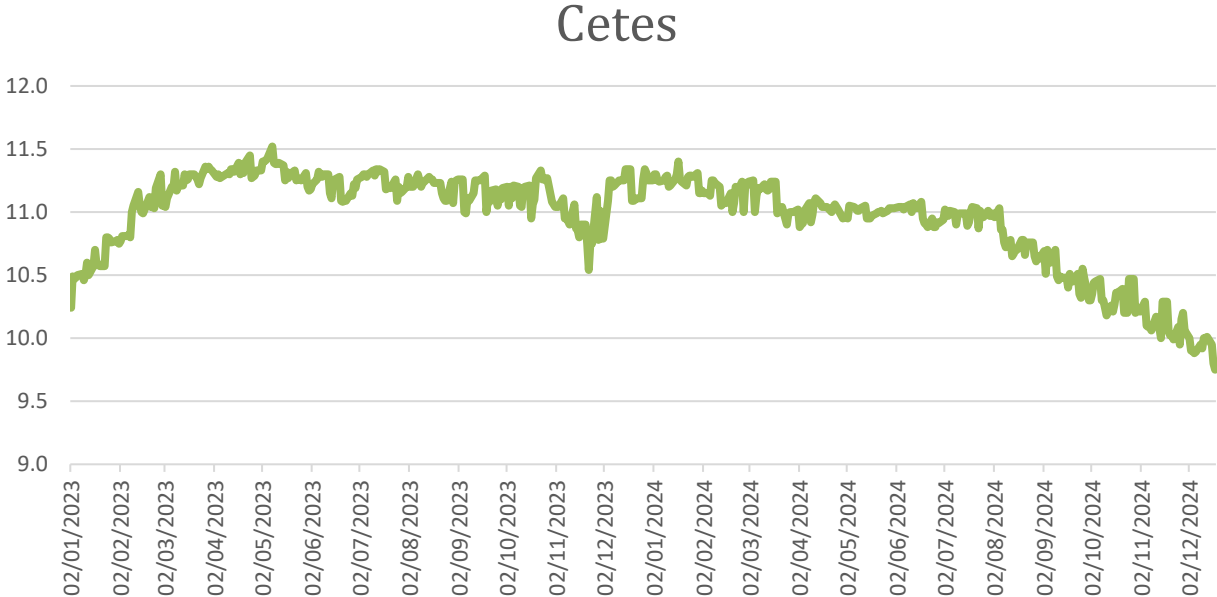
Rendimiento acumulado

-5.52%

Mercado de Deuda

Mercado de Deuda

Fecha de Subasta: **17-dic-2024**



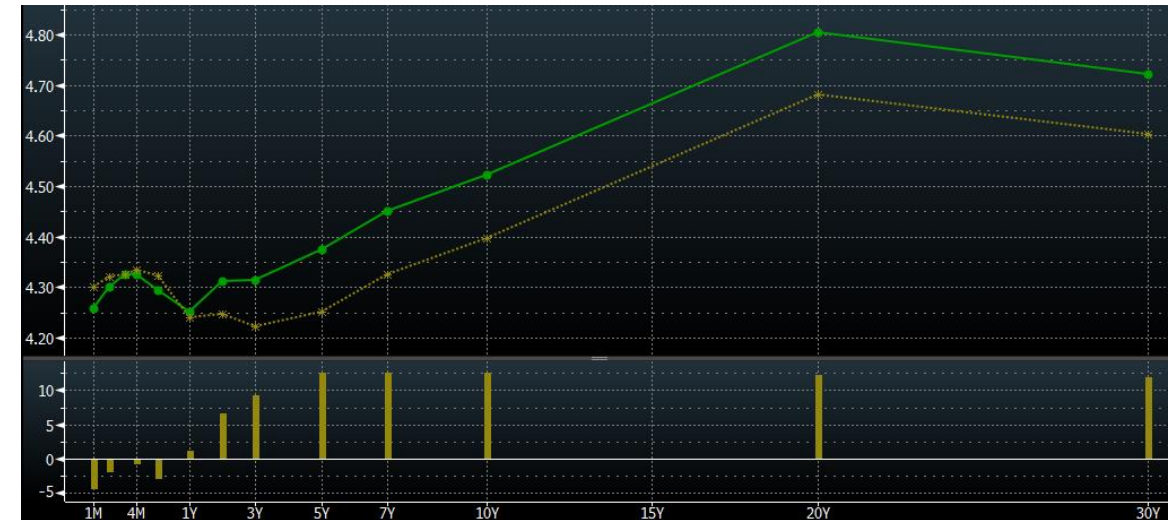
Instrumento	Plazo	Nivel Anterior	Nivel Actual
CETES	28	9.95	9.80
CETES	91	9.80	9.84
CETES	175	9.85	9.76
CETES	707	10.08	9.99

Mercado de Deuda

- Bonos Mexicanos



- Bonos del Tesoro



Agenda Económica Semanal



- 23-Dic** Balanza comercial.
- 23-Dic** Inflación.
- 24-Dic** Reservas internacionales.



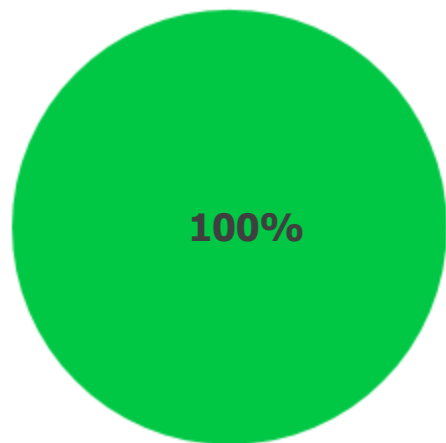
- 23-Dic** Venta de nuevos hogares.
- 26-Dic** Solicitudes de desempleo.
- 27-Dic** Inventarios mayoristas.



Multiplataforma y portafolios premium

Portafolios Premium y Cartera de Fondos

CONSERVADOR



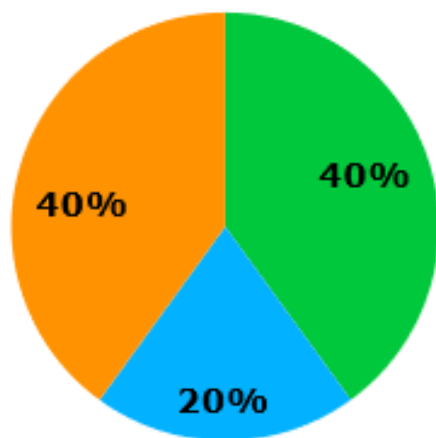
■ SK-DCP

	<u>Directo</u>	<u>Anualizado</u>
2024	9.53%	9.63%
Mes	0.54%	9.33%
12 Meses	9.85%	

Exento

	<u>Directo</u>	<u>Anualizado</u>
2024	10.10%	10.22%
Mes	0.58%	9.86%
12 Meses	10.43%	

ESTABILIDAD



■ SK-DCP

■ SK-DEST

■ SK-GUB

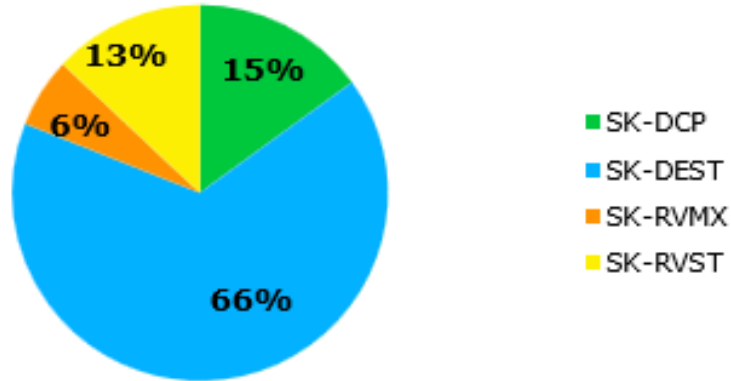
	<u>Directo</u>	<u>Anualizado</u>
2024	9.10%	9.20%
Mes	0.37%	6.34%
12 Meses	9.43%	

Exento

	<u>Directo</u>	<u>Anualizado</u>
2024	9.66%	9.77%
Mes	0.40%	6.86%
12 Meses	10.00%	

Portafolios Premium y Cartera de Fondos

MODERADO

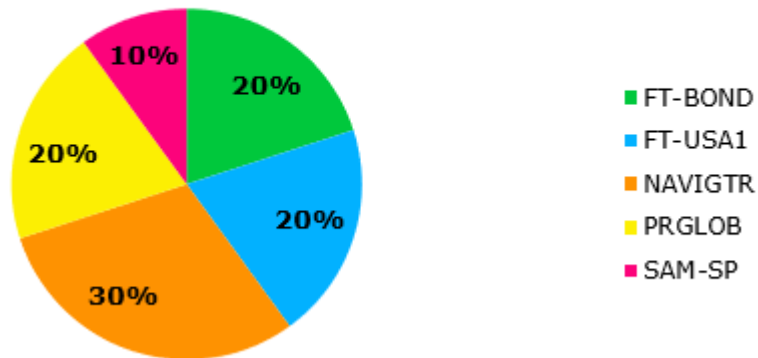


	Directo	Anualizado
2024	9.50%	9.60%
Mes	-0.67%	-11.52%
12 Meses	9.79%	

Exento

	Directo	Anualizado
2024	10.16%	10.28%
Mes	-0.64%	-10.90%
12 Meses	10.47%	

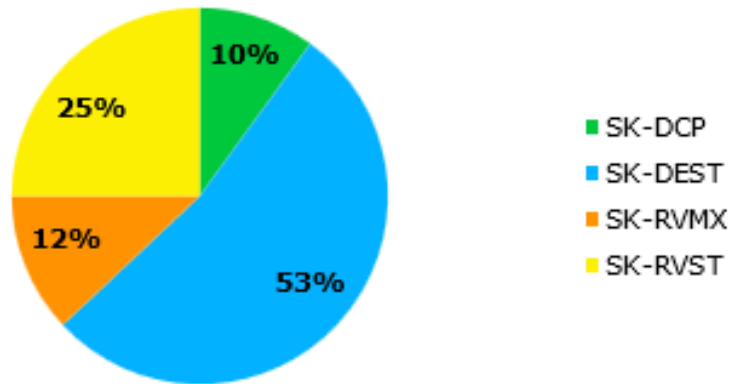
MODERADO USD



	MODERADO EN USD	
	MXN	USD
Diciembre	-1.79%	-2.36%
Noviembre	3.48%	2.04%
4Q24	1.70%	-2.26%
YTD	24.47%	3.03%
12 Meses	24.00%	3.52%
Inicio Portafolio	41.25%	30.42%
2023	-4.50%	8.02%

Portafolios Premium y Cartera de Fondos

DINAMICO

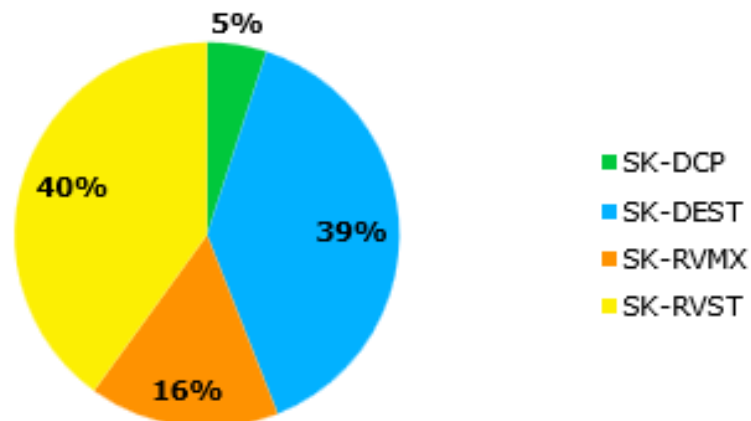


	<u>Directo</u>	<u>Anualizado</u>
2024	10.90%	11.02%
Mes	-1.18%	-20.29%
12 Meses	11.12%	

Exento

	<u>Directo</u>	<u>Anualizado</u>
2024	11.47%	11.60%
Mes	-1.15%	-19.63%
12 Meses	11.70%	

ESPECULATIVO



	<u>Directo</u>	<u>Anualizado</u>
2024	13.60%	13.75%
Mes	-1.84%	-31.58%
12 Meses	13.77%	

Exento

	<u>Directo</u>	<u>Anualizado</u>
2024	14.01%	14.17%
Mes	-1.81%	-31.02%
12 Meses	14.20%	

Rendimientos actualizados al 23 diciembre del 2024

FONDOS DE INVERSIÓN EN INSTRUMENTOS DE DEUDA PARA PERSONAS FÍSICAS

Fondo	Serie	Institución Financiera	Calificación	Horizonte	7 días	Año en Curso	12 meses
SK-GUB	B1	Skandia Operadora	AAA/1	Corto Plazo	7.20%	9.72%	9.94%
+TASA	F2	Intercam Fondos	AAA/1	Corto Plazo	7.63%	8.69%	8.90%
SURCETE	BF1	SURA Investment Management	AAA/1	Corto Plazo	5.38%	9.40%	9.60%
SK-DCP	B	Skandia Operadora	AAA/1	Corto Plazo	8.55%	9.63%	9.85%
PRINFGU	F0	Principal Fondos	AAA/2	Corto Plazo	8.12%	9.68%	9.90%
ST&ER1P	B	Santander Asset Management	AAA/2	Corto Plazo	8.15%	9.34%	9.55%
SURGOB	BFI	SURA Investment Management	AAA/2	Corto Plazo	3.54%	9.65%	9.76%
SURUDI	BF1	SURA Investment Management	AAA/2	Mediano Plazo	-3.40%	5.89%	6.35%
GBMGUB	BF	Grupo Bursátil Mexicano	AAA/3	Mediano Plazo	7.91%	9.90%	10.13%
NTEDP	F4	Operadora de Fondos Banorte	AAA/4	Mediano Plazo	8.18%	9.57%	9.80%
SCOTIA2	F3	Scotia Fondos	AAA/4	Mediano Plazo	1.28%	8.69%	8.92%
SK-DEST	B	Skandia Operadora	AAA/4	Mediano Plazo	-19.53%	7.38%	7.65%
NTEMP+	F4	Operadora de Fondos Banorte	AAA/4	Mediano Plazo	7.72%	9.05%	9.21%
NTEMPG	F5	Operadora de Fondos Banorte	AAA/4	Mediano Plazo	-16.55%	5.98%	6.27%
PRINFTR	F1	Principal Fondos	AAA/5	Mediano Plazo	-0.85%	2.17%	2.59%
GBMF3	BF	Grupo Bursátil Mexicano	AA/2	Mediano Plazo	8.06%	10.26%	10.50%
NTETR	F2	Operadora de Fondos Banorte	AAA/5	Largo Plazo	-3.80%	3.82%	4.34%
SURB05	BF2	SURA Investment Management	AAA/5	Largo Plazo	-22.43%	2.80%	3.66%
ST&ER-6	B1	Santander Asset Management	AAA/6	Largo Plazo	1.28%	8.69%	8.92%
SURREAL	BF2	SURA Investment Management	AA/6	Largo Plazo	-14.36%	0.49%	1.85%
FT-REAL	BF2	Franklin Templeton Asset Management México	AA/6	Largo Plazo	0.08%	-1.78%	-0.86%

Rendimientos actualizados al 23 diciembre del 2024

FONDOS DE INVERSIÓN EN INSTRUMENTOS DE RENTA VARIABLE

Serie		Institución Financiera	Calificación	Horizonte	Rendimientos		
					7 días	Año en Curso	12 meses
SK-RVMX	B	Skandia Operadora	N.A.	Largo Plazo	-3.24%	-9.25%	-9.47%
SURPAT	BF1	SURA Investment Management	N.A.	Largo Plazo	-3.63%	-11.31%	-11.60%
SURRVMX	BF1	SURA Investment Management	N.A.	Largo Plazo	-3.67%	-12.01%	-12.23%
NTEIPC+	F3	Operadora de Fondos Banorte	N.A.	Largo Plazo	-2.96%	-8.11%	-8.67%
CRECE+	B-F1	Compass Investments	N.A.	Largo Plazo	-3.65%	-6.49%	-6.94%
PRINRVA	FA	Principal Fondos	N.A.	Largo Plazo	-3.45%	-11.77%	-12.25%

FONDOS DE INVERSIÓN EN INSTRUMENTOS DE RENTA VARIABLE INTERNACIONAL

Serie		Institución Financiera	Calificación	Horizonte	Rendimientos		Año en Curso		12 meses	
					7 días		MXP	DIV	MXP	DIV
					MXP	DIV	MXP	DIV	MXP	DIV
SK-RVST	B	Skandia Operadora	N.A.	Largo Plazo	-3.13%	-2.94%	30.38%	9.73%	30.72%	10.97%
SAM-SP	B1	Santander Asset Management	N.A.	Largo Plazo	-2.56%	-2.37%	46.58%	23.36%	46.75%	24.59%
SURVEUR	BF2	SURA Investment Management	N.A.	Largo Plazo	-3.83%	-3.64%	16.48%	-1.97%	16.74%	-0.89%
FT-USA1	BF2	Franklin Templeton Asset Management México	N.A.	Largo Plazo	-2.52%	-2.34%	49.03%	25.42%	48.52%	26.09%
FT-GLOB	BF4	Franklin Templeton Asset Management México	N.A.	Largo Plazo	-3.07%	-2.88%	26.69%	6.62%	27.41%	8.17%
GBMAAA	BO	Grupo Bursátil Mexicano	N.A.	Largo Plazo	-3.66%	-3.47%	22.61%	3.19%	22.69%	4.16%
AXESEDM	F1	Finaccess Fondos	N.A.	Largo Plazo	-2.93%	-2.75%	17.90%	-0.77%	18.11%	0.28%

Rendimientos actualizados al 23 diciembre del 2024

FONDOS DE INVERSIÓN EN INSTRUMENTOS DE DEUDA PARA PERSONAS MORALES EXENTAS Y PLANES PERSONALES DE RETIRO

Serie	Institución Financiera	Calificación	Horizonte	Rendimientos			
				7 días	Año en Curso	12 meses	
SK-GUB	E1	Skandia Operadora	AAA/1	Corto Plazo	7.57%	10.13%	10.35%
GBMGUBL	BE	Grupo Bursátil Mexicano	AAA/1	Corto Plazo	8.91%	10.06%	10.29%
SK-DCP	E	Skandia Operadora	AAA/1	Corto Plazo	9.08%	10.22%	10.43%
PRINFGU	X1	Principal Fondos	AAA/2	Corto Plazo	9.38%	11.05%	11.29%
NTEGUB+	E6	Operadora de Fondos Banorte	AAA/2	Corto Plazo	9.03%	10.27%	10.49%
STRGOB2	B0	Santander Asset Management	AAA/2	Corto Plazo	8.69%	10.23%	10.45%
NTEDP	E7	Operadora de Fondos Banorte	AAA/4	Mediano Plazo	8.88%	10.32%	10.56%
SURUDI	BOE4	SURA Investment Management	AAA/4	Mediano Plazo	-2.53%	6.81%	7.27%
SK-DEST	E	Skandia Operadora	AAA/5	Mediano Plazo	-18.74%	8.22%	8.50%
NTEMP+	E6	Operadora de Fondos Banorte	AAA/4	Mediano Plazo	8.71%	10.14%	10.32%
NTEMPG	E6	Operadora de Fondos Banorte	AAA/4	Mediano Plazo	-15.17%	7.47%	7.78%
PRINFTR	X1	Principal Fondos	AAA/4	Mediano Plazo	0.41%	3.47%	3.91%
SCOTILP	E	Scotia Fondos	AAA/5	Mediano Plazo	-20.28%	5.32%	6.04%
GBMM3	BE	Grupo Bursátil Mexicano	AAA/5	Mediano Plazo	8.53%	10.63%	10.87%
NTETR	E5	Operadora de Fondos Banorte	AA/4	Mediano Plazo	-3.29%	4.36%	4.88%
SURB05	BFE	SURA Investment Management	AAA/5	Largo Plazo	-21.50%	3.80%	4.67%
SCOTIMB	E	Scotia Fondos	AAA/5	Largo Plazo	-45.91%	1.84%	2.62%
SURREAL	BOE5	SURA Investment Management	AAA/6	Largo Plazo	-13.64%	1.20%	2.17%
FT-REAL	BE2	Franklin Templeton Asset Management México	AAA/6	Largo Plazo	0.74%	-1.17%	-0.24%

Rendimientos actualizados al 23 diciembre del 2024

FONDOS DE INVERSIÓN EN INSTRUMENTOS DE COBERTURA

Serie	Institución Financiera	Calificación	Horizonte	Rendimientos			
				7 días MXP	Año en Curso MXP	12 meses MXP	
NTEEURO	F1	Operadora de Fondos Banorte	AAA/5	Mediano Plazo	-0.97%	10.04%	9.96%
ST&ER-5	B1	Santander Asset Management	AAA/6	Mediano Plazo	-0.40%	22.31%	21.87%

FONDOS DE INVERSIÓN EN INSTRUMENTOS DE DEUDA INTERNACIONAL PARA PERSONAS FÍSICAS

Serie	Institución Financiera	Calificación	Horizonte	Rendimientos						
				7 días	Año en Curso		12 meses			
TEMGBIA	BF2	Franklin Templeton Asset Management México	AA/6	Mediano Largo Plazo	-2.69%	-2.50%	4.09%	-12.40%	4.51%	-11.27%
SUR-RFI	BF2	SURA Investment Management	N.A.	Mediano Plazo	-1.34%	-1.15%	22.73%	3.29%	21.87%	3.46%
FT-BOND	BF1	Franklin Templeton Asset Management México	AA/6	Mediano Largo Plazo	-0.71%	-0.52%	20.04%	1.02%	19.55%	1.49%

FONDOS DE INVERSIÓN EN INSTRUMENTOS DE DEUDA INTERNACIONAL PARA PERSONAS MORALES NO CONTRIBUYENTES Y PLANES PERSONALES PARA EL RETIRO

Serie	Institución Financiera	Calificación	Horizonte	Rendimientos						
				7 días	Año en Curso		12 meses			
TEMGBIA	BE2	Franklin Templeton Asset Management México	AA/6	Mediano Largo Plazo	-2.67%	-2.49%	4.91%	-11.71%	5.36%	-10.56%

FONDOS DE INVERSIÓN EN INSTRUMENTOS DE DEUDA INTERNACIONAL PARA PERSONAS MORALES

Serie	Institución Financiera	Calificación	Horizonte	Rendimientos						
				7 días	Año en Curso		12 meses			
TEMGBIA	BM2	Franklin Templeton Asset Management México	AA/6	Mediano Largo Plazo	-2.69%	-2.50%	4.09%	-12.40%	4.52%	-11.27%

Rendimientos actualizados al 23 diciembre del 2024

Portafolios Capital Plus - Conservador

	Serie	Institución Financiera	Calificación	Horizonte	Rendimientos		
					7 días	Año en Curso	12 meses
PRINLS0	FC	Principal Fondos	N.A.	Largo Plazo	-0.23%	9.13%	9.37%
SCOTDVC	F1	Scotia Fondos	N.A.	Largo Plazo	-0.02%	6.58%	7.11%

Portafolios Capital Plus - Moderado

	Serie	Institución Financiera	Calificación	Horizonte	Rendimientos		
					7 días	Año en Curso	12 meses
PRINLS1	FC	Principal Fondos	N.A.	Largo Plazo	-1.01%	6.19%	6.37%
SCOTMA1	F1	Scotia Fondos	N.A.	Largo Plazo	-1.34%	16.67%	17.10%
MODERADO SK	B1	Skandia Fondos	N.A.	Mediano Plazo	-0.76%	8.63%	8.61%

Portafolios Capital Plus - Dinámico

	Serie	Institución Financiera	Calificación	Horizonte	Rendimientos		
					7 días	Año en Curso	12 meses
PRINLS2	FC	Principal Fondos	N.A.	Largo Plazo	-1.75%	15.22%	15.05%
SCOTMA2	F1	Scotia Fondos	N.A.	Largo Plazo	-1.69%	21.56%	22.03%
DINAMICO SK	B	Skandia Fondos	N.A.	Mediano Plazo	-1.44%	10.26%	9.89%

Portafolios Capital Plus - Agresivo

	Serie	Institución Financiera	Calificación	Horizonte	Rendimientos		
					7 días	Año en Curso	12 meses
PRINLS3	FC	Principal Fondos	N.A.	Largo Plazo	-2.60%	16.31%	16.51%
TEMBIA	BF2	Franklin Templeton Asset Management México	AA/6	Mediano Largo Plazo	-2.69%	4.09%	4.51%
ESPECULATIVO SK B	B	Skandia Fondos	N.A.	Largo Plazo	-1.91%	13.22%	12.55%

Composición y Rendimientos Portafolios Skandia Life

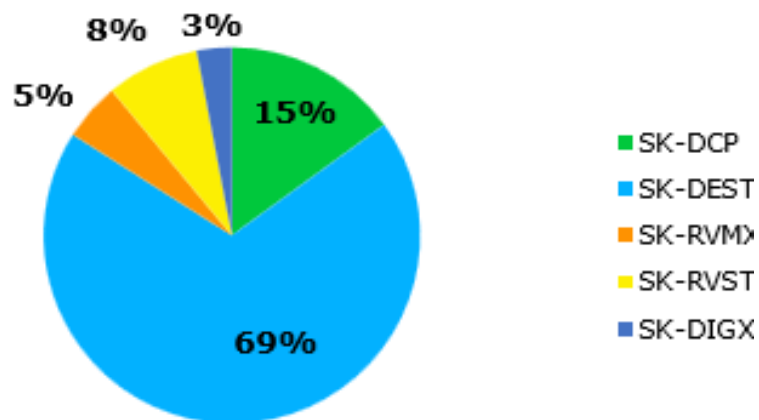
Estabilidad Life



Exento

	<u>Directo</u>	<u>Anualizado</u>
2024	7.03%	7.19%
Mes	0.23%	4.96%
12 Meses	7.34%	

Moderado Life



Exento

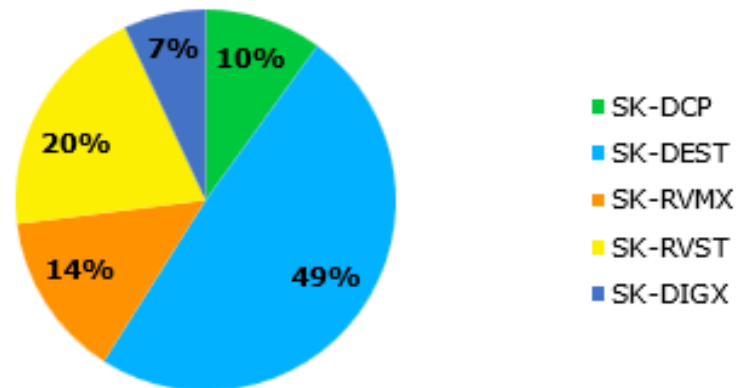
	<u>Directo</u>	<u>Anualizado</u>
2024	7.53%	7.70%
Mes	0.26%	5.42%
12 Meses	7.85%	

	<u>Directo</u>	<u>Anualizado</u>
2024	8.63%	8.83%
Mes	-0.58%	-12.38%
12 Meses	8.61%	

	<u>Directo</u>	<u>Anualizado</u>
2024	9.07%	9.28%
Mes	-0.56%	-11.93%
12 Meses	9.06%	

Composición y Rendimientos Portafolios Skandia Life

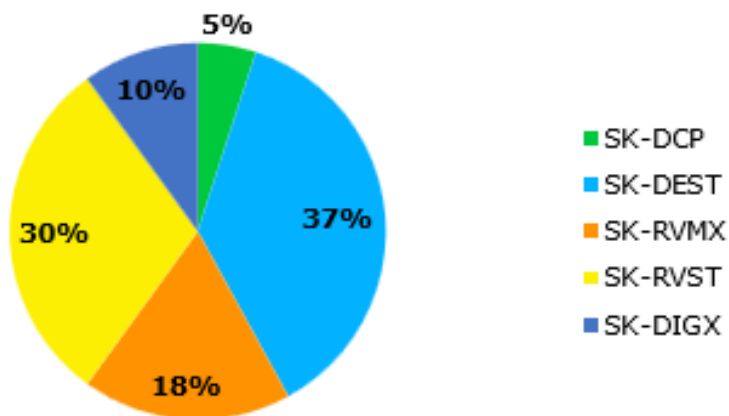
Dinámico Life



Exento

	<u>Directo</u>	<u>Anualizado</u>
2024	10.26%	10.49%
Mes	-1.32%	-27.89%
12 Meses	9.89%	

Especulativo Life



Exento

	<u>Directo</u>	<u>Anualizado</u>
2024	13.22%	13.52%
Mes	-1.89%	-40.08%
12 Meses	12.55%	

	<u>Directo</u>	<u>Anualizado</u>
2024	13.40%	13.71%
Mes	-1.88%	-39.84%
12 Meses	12.73%	

Comparativo Portafolios

	NOVIEMBRE	OCTUBRE	4Q24	YTD	12 M	3Y	5Y
<i>Portafolio Premium Conservador</i>	0.86%	0.60%	1.47%	8.93%	9.91%	28.82%	36.03%
PRINFGU	0.71%	0.56%	1.27%	7.69%	8.52%	23.53%	26.27%
GOLD 1+	0.82%	0.58%	1.40%	8.74%	9.68%	27.61%	35.16%
BENCHMARK	0.76%	0.71%	1.48%	8.68%	9.63%	26.46%	33.53%
PROMEDIO	0.76%	0.57%	1.33%	8.22%	9.10%	25.57%	30.71%
<i>Portafolio Premium Estabilidad</i>	0.92%	0.38%	1.31%	8.70%	9.72%	24.86%	32.29%
<i>Portafolio Premium Estabilidad Life</i>	0.77%	0.22%	0.99%	6.78%	7.49%	16.72%	19.72%
IMPULSA	0.97%	-0.02%	0.95%	6.51%	8.07%	19.05%	N.A
VLMXJUB	1.08%	-1.62%	-0.56%	6.88%	10.00%	N.A	N.A
BENCHMARK	0.96%	-0.17%	0.79%	7.34%	8.56%	23.29%	31.33%
PROMEDIO	1.02%	-0.82%	0.20%	6.69%	9.03%	19.05%	31.33%
<i>Portafolio Premium Moderado</i>	1.67%	-0.63%	1.03%	10.24%	12.14%	21.11%	30.90%
<i>Portafolio Premium Moderado Life</i>	1.54%	-0.23%	1.31%	9.27%	10.78%	11.97%	17.51%
NTE1	1.61%	-0.43%	1.18%	11.64%	13.36%	7.35%	17.20%
GOLD 2+	1.06%	-0.03%	1.02%	9.53%	11.38%	21.35%	31.07%
REGIOB	2.56%	0.13%	2.69%	15.32%	16.35%	13.91%	18.17%
SCOT12	0.88%	-0.28%	0.59%	6.75%	8.21%	19.05%	23.59%
BENCHMARK	1.41%	-0.46%	0.95%	10.34%	12.07%	21.42%	34.23%
PROMEDIO	1.53%	-0.15%	1.37%	10.81%	12.33%	15.42%	22.51%

Datos al 2 de diciembre de 2024

Comparativo Portafolios

	NOVIEMBRE	OCTUBRE	4Q24	YTD	12 M	3Y	5Y
<i>Portafolios Premium Dinámico</i>	2.13%	-0.93%	1.17%	12.22%	14.95%	17.72%	31.13%
<i>Portafolio Premium Dinámico Life</i>	1.82%	0.03%	1.85%	11.73%	14.07%	6.33%	15.09%
REGIOC	3.52%	-0.18%	3.33%	17.54%	18.38%	0.65%	1.71%
NTE3	1.84%	-0.56%	1.27%	12.56%	15.70%	3.47%	21.51%
SCOTI14	2.78%	-0.32%	2.46%	18.87%	20.85%	23.10%	29.20%
VLMXP38	1.70%	-1.63%	0.04%	11.41%	15.18%	8.92%	60.80%
SURAGR	1.83%	-1.66%	0.15%	15.94%	18.60%	-2.24%	13.78%
BENCHMARK	1.70%	-0.87%	0.82%	12.05%	14.41%	17.89%	35.20%
PROMEDIO	2.24%	-0.87%	1.45%	15.26%	17.74%	6.78%	25.40%
<i>Portafolio Premium Especulativo</i>	2.75%	-1.17%	1.55%	15.73%	19.21%	14.52%	29.90%
<i>Portafolio Premium Especulativo Life</i>	2.26%	0.44%	2.71%	15.40%	18.33%	1.62%	11.98%
GOLD 4+	2.80%	-0.85%	1.93%	17.08%	20.29%	11.04%	35.39%
PRINLS2	2.77%	-1.12%	1.62%	18.14%	19.90%	3.36%	20.24%
BENCHMARK	2.16%	-1.00%	1.14%	15.76%	18.63%	15.37%	35.21%
PROMEDIO	2.79%	-0.99%	1.77%	17.61%	20.10%	7.20%	27.81%

Portafolio Skandia Digital y Useqe

	SK-DIGX		
	B	E	A
Diciembre	-3.65%	-2.89%	-3.56%
Noviembre	5.26%	3.96%	5.51%
4Q24	4.99%	4.49%	5.61%
YTD	29.60%	29.35%	33.40%
12 Meses	26.79%	26.55%	30.58%

	SK-USEQ
	E
Diciembre	-2.23%
Noviembre	4.56%
4Q24	7.08%
YTD*	27.96%

- Inicio de portafolio 15/03/2024

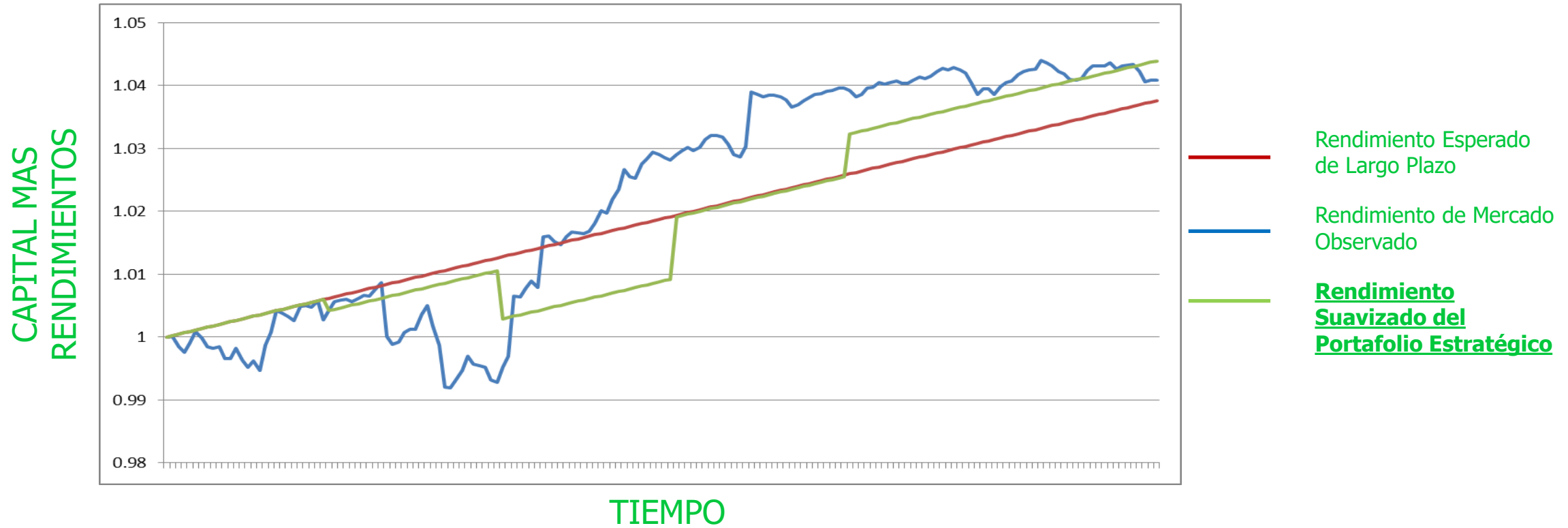
CREA Futuro

Periodo	Rendimiento
Diciembre	7.89%
4Q24	7.94%
Desde el inicio*	8.13%

*Inicio 29 de febrero 2024

PORTAFOLIO ESTRATEGICO

Comportamiento en el tiempo



CREA PORTAFOLIO ESTRATEGICO
Rendimientos Suavizados Netos Anualizados

2017	2.91%
2018	2.30%
2019	0.48%
2020	1.37%
2021	5.78%
2022	1.04%
2023	1.14%
2024	4.88%

iGracias!

Empoderamos a las personas para que construyan la mejor versión de su futuro financiero.

#SomosCRECE