

# Junta de Análisis

The background of the slide is a dark green, semi-transparent financial chart. It features a candlestick chart with several green bars, overlaid with a white line graph. The chart is set against a grid and includes horizontal lines with numerical labels such as '205.08', '202.68', and '200.00'.

# Noticias locales e internacionales

## Noticias Internacionales

### Eurozona:

De acuerdo con el dato adelantado la actividad del sector privado mantiene un crecimiento en febrero, con un PMI compuesto de 50.2 puntos. El PMI de servicios bajó a 50.7 desde 51.3 en enero, mientras que el manufacturero subió a 47.3 desde 46.6, indicando una menor caída en la actividad industrial.

### Japón:

La inflación en Japón se aceleró más de lo previsto en enero a 4%, marcando su nivel más alto en dos años. En esta ocasión, estuvo impulsada por el alza en los precios de los alimentos, sobre todo por un aumento histórico de 70.9% en el precio del arroz por las compras de pánico tras alerta de un posible megaterremoto.

Fuentes: Bloomberg, Banco de Mexico, INEGI.

## EEUU

- De acuerdo con la lectura final del dato de S&P Global el índice de los gerentes de compras PMI compuesto descendió de 55.4 unidades en diciembre a 52.7 en enero, de acuerdo con la lectura final del dato de S&P Global. El informe ha confirmado que la actividad económica "estuvo cerca de estancarse" en febrero ante una renovada caída del sector servicios que no pudo ser compensada por el dinamismo industrial.
- La administración de Donald Trump ha señalado que podría aliviar las sanciones contra Rusia como parte de las negociaciones para poner fin a la guerra en Ucrania.

## México

- Los datos de las ventas de tiendas comparables (aquellas con al menos un año de operación) de la Asociación Nacional de Tiendas de Autoservicio (ANTAD) crecieron 1.3% anual en enero.
- El estimado final del PIB del 4T24 confirmó que la economía se desaceleró en el último trimestre del año. En cifras desestacionalizadas, el crecimiento anual en el periodo fue de 0.5% (frente al 1.6% observado en el 3T24 y el estimado preliminar de 0.6%).



# **Mercado de Renta variable** **local e internacional**

# Mercado de Capitales

## S&P 500

Cierre **6013.13**

$\Delta\%$  **-1.66%**

El viernes, las acciones estadounidenses sufrieron una fuerte caída después de que se conocieran varios datos económicos más débiles de lo esperado y un aumento en las perspectivas de la inflación a largo plazo.

El S&P 500 perdió un -1.71%, el Nasdaq Composite un -2.20% y el Dow Jones un -1.69%, encabezado por el desplome de UnitedHealth. Además, el rendimiento de los bonos a 10 años cayó ocho puntos básicos a 4.43%.

La confianza del consumidor estadounidense bajó. El índice de confianza cayó de 71.7 a 64.7 en enero, según la lectura final de febrero de la Universidad de Michigan. La mediana de las estimaciones de una encuesta de Bloomberg a economistas era de 67.8



# IPC

**Cierre** 53738.750

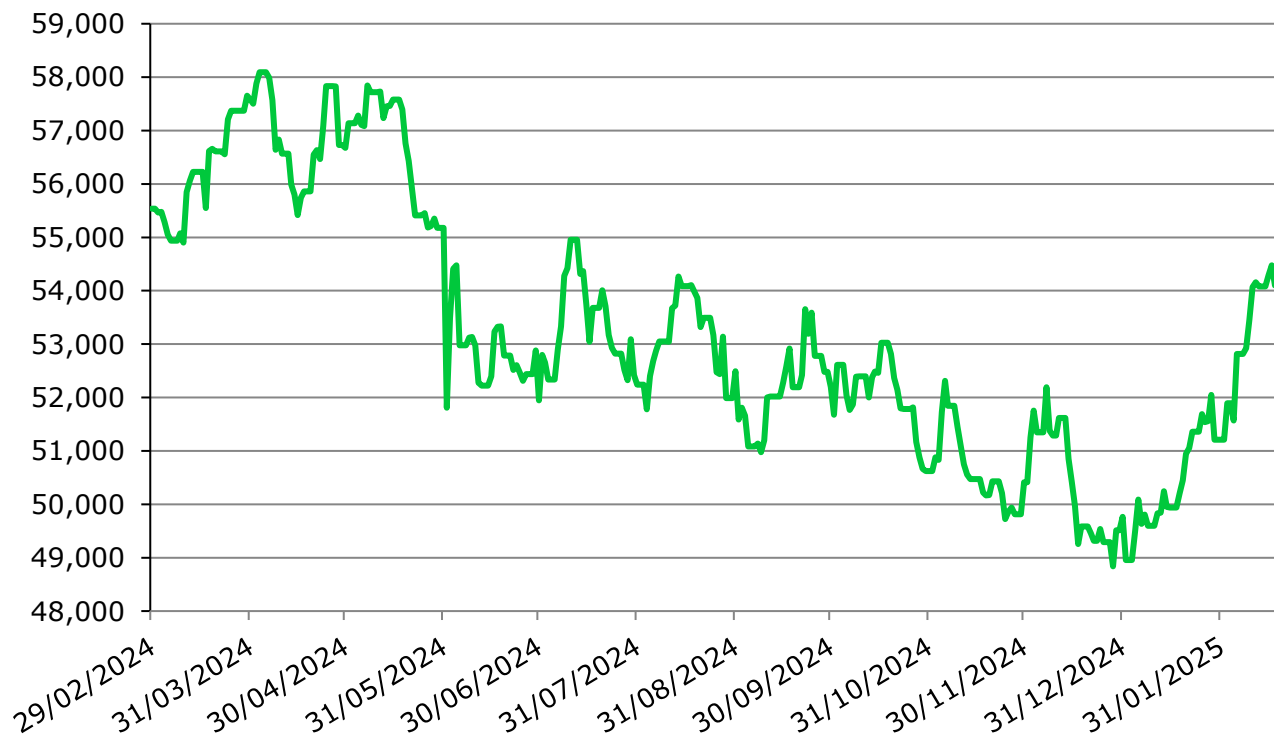
**Δ%** -0.63%

Las bolsas de valores de México cerraron con pérdidas las negociaciones del viernes. Los índices accionarios locales cayeron con fuerza en una sesión marcada por débiles datos de la economía mexicana, que reactivaron las preocupaciones sobre una recesión.

El Inegi informó este viernes que el Producto Interno Bruto (PIB) local se contrajo 0.6% en el cuarto trimestre, con cifras desestacionalizadas. Además, la economía mexicana se expandió sólo 1.20% en todo 2024, debido a un debilitamiento del sector agropecuario.

"El informe detallado del PIB confirma lo que sugerían los datos de actividad mensuales: la debilidad de la agricultura y la industria contrarrestaron el modesto desempeño positivo de servicios", destacó en un reporte la consultoría Pantheon Macroeconómics.

## IPC



**Rendimiento acumulado**

**8.53%**

# Euro Stoxx 50 Índice

Cierre **5474.85000**

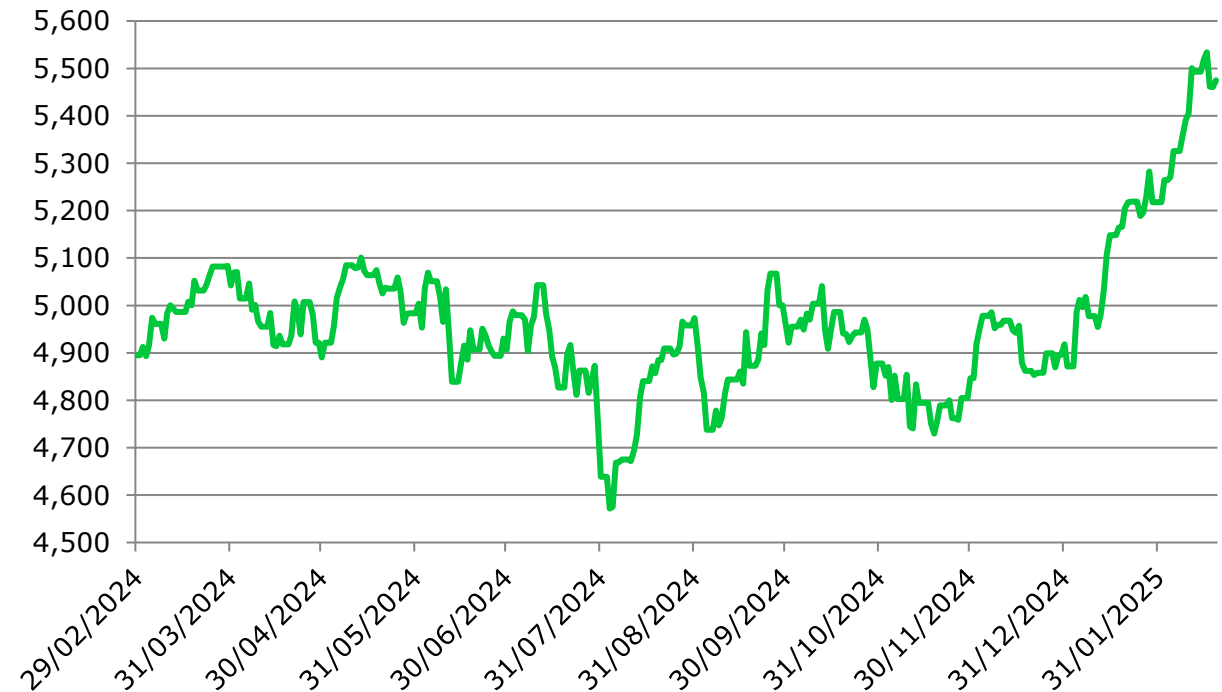
$\Delta\%$  **-0.34%**

Los mercados europeos cerraron este viernes sin una tendencia clara, antes de las elecciones legislativas en Alemania este fin de semana.

Sin considerar que han sobrepasado a las bolsas de wall Street registrando la racha más larga de ganancias semanales en casi un año.

El Euro Stoxx cerró la sesión con una ganancia de 0.25% para así mantenerse en los 5,474.85

## STOXX50E



**Rendimiento acumulado**

**11.82%**

# MSCI Asia

Cierre **746.900000**

$\Delta\%$  **2.44%**

Durante la semana el MSCI Asia mostró un desempeño positivo, alcanzando su nivel más alto en tres meses. El índice inició con optimismo gracias a datos económicos favorables y señales de estabilidad política en la región. El sector tecnológico chino impulsó gran parte del avance, especialmente por desarrollos en inteligencia artificial. Sin embargo, a mitad de semana hubo una leve corrección debido a la cautela de los inversionistas ante posibles medidas arancelarias de EE.UU. y preocupaciones sobre la estanflación. Hacia el final de la semana, el mercado retomó su impulso alcista, cerrando con una ganancia superior al 1%, impulsado por el renovado interés en las acciones chinas y la disminución de tensiones geopolíticas.

## MSCI Asia



**Rendimiento acumulado**

**6.08%**

# Mercado de Divisas

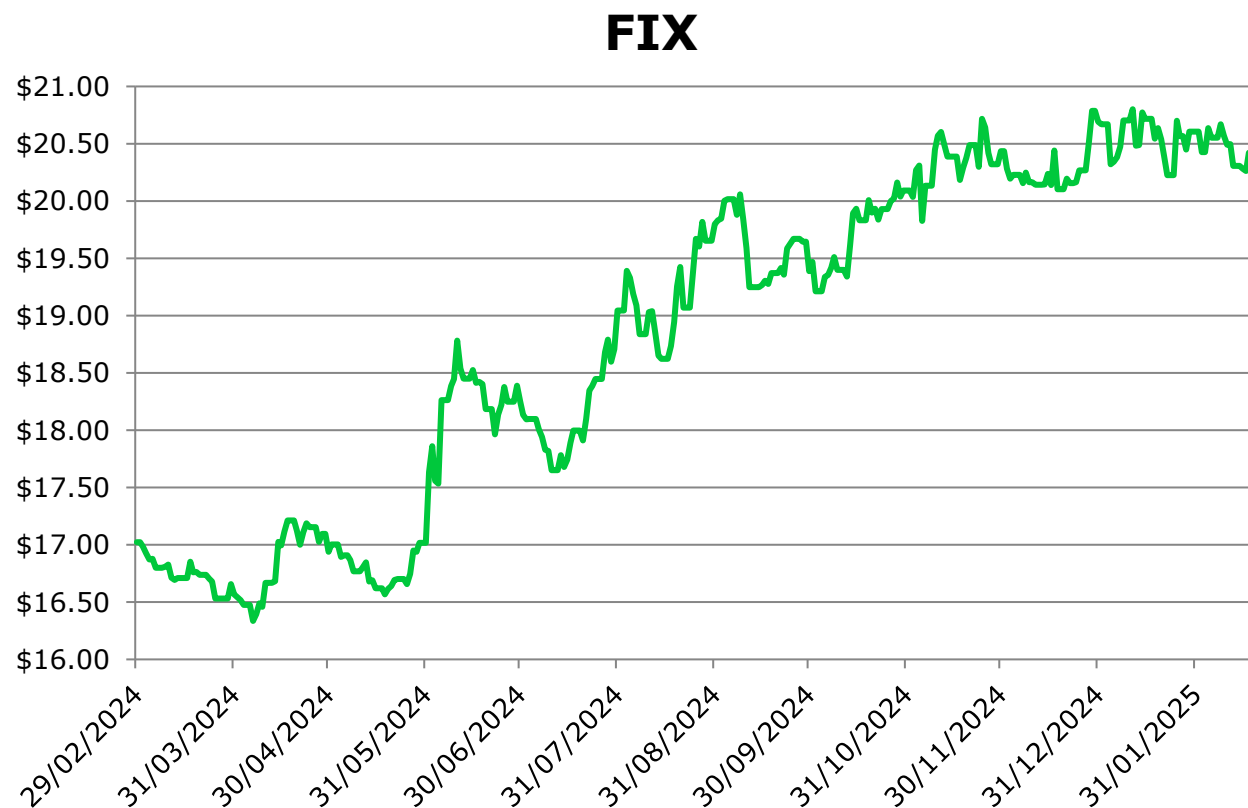
---

# MXN

Cierre **20.3448**

$\Delta\%$  **0.18%**

Durante la semana del 17 al 21 de febrero de 2025, el tipo de cambio USD/MXN mostró estabilidad con ligeras fluctuaciones. Inició en 20.28 pesos por dólar el lunes y cerró el viernes en 20.33 pesos, con variaciones mínimas a lo largo de la semana. En general, el peso mantuvo un rango estrecho y estabilidad, influenciado por datos económicos locales y factores externos.



**Rendimiento acumulado**

**-2.12%**

# EUR

Cierre **1.04580**

$\Delta\%$  **-0.32%**

Durante la semana, el par presentó ligeras fluctuaciones, manteniéndose en un rango estrecho. El euro cerró sin variaciones relevantes respecto al cierre del día lunes (1.04 USD).

Los factores claves que influyeron en su comportamiento, fue la incertidumbre geopolítica en Europa del Este y las declaraciones del Banco Central Europeo sobre una posible pausa en la reducción de tasas. Además, los mercados estuvieron atentos a las actas de la Reserva Federal y datos económicos mixtos en EE.UU., que generaron movimientos moderados en el tipo de cambio.

En general, el euro mostró una ligera pérdida de valor, sin grandes variaciones

## EURO



**Rendimiento acumulado**

**1.00%**

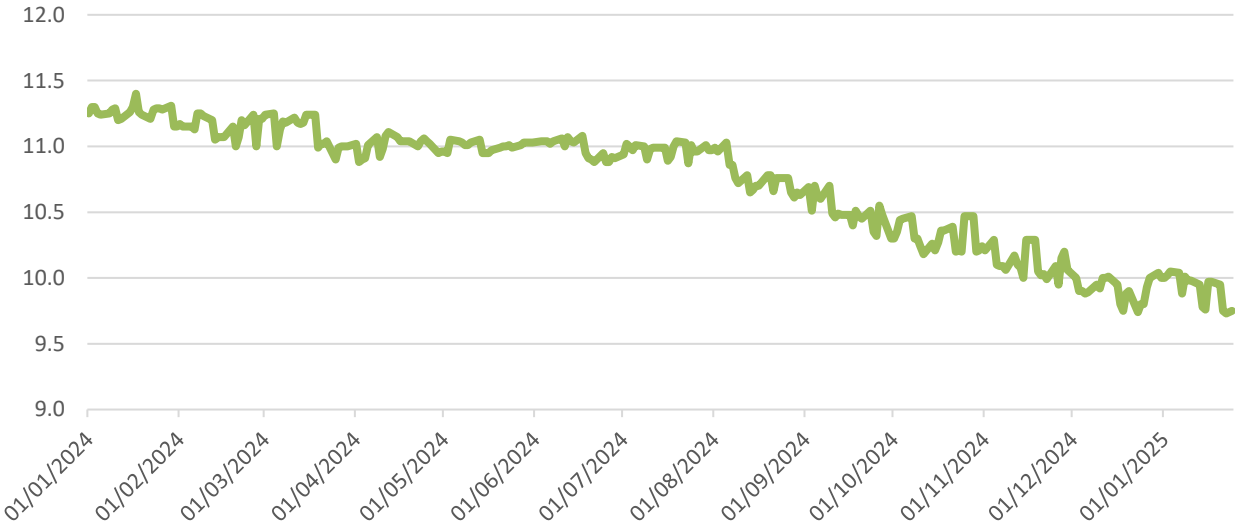
# Mercado de Deuda

---

# Mercado de Deuda

Fecha de Subasta: **18-feb-2025**

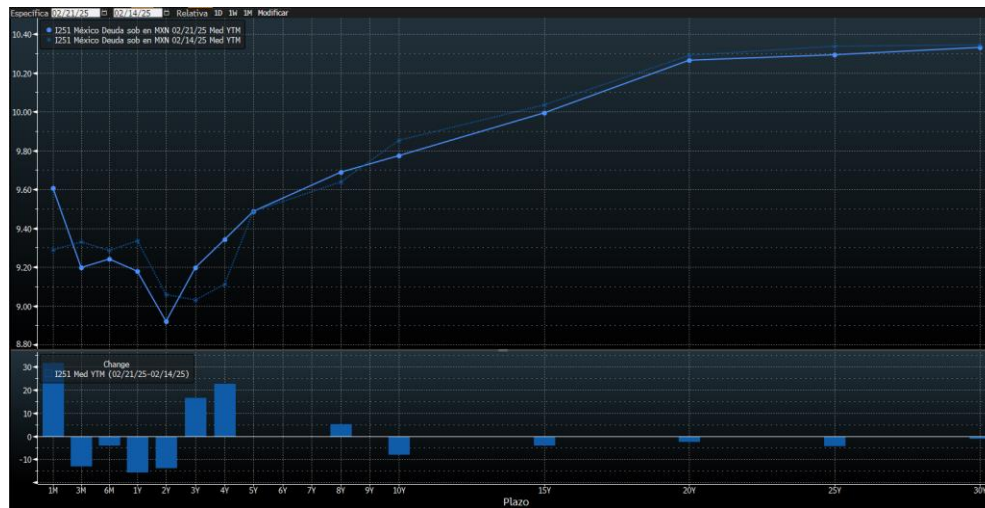
Cetes



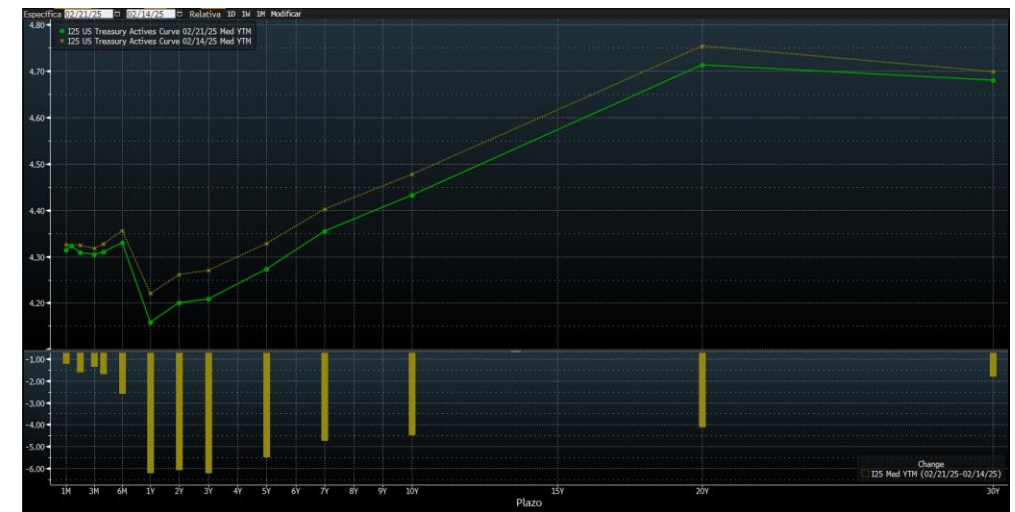
Instrumento	Plazo	Nivel Anterior	Nivel Actual
CETES	28	9.35	9.37
CETES	91	9.41	9.25
CETES	182	9.32	9.26
CETES	350	9.52	9.31

# Mercado de Deuda

- Bonos Mexicanos



- Bonos del Tesoro



# Agenda Económica Semanal

---



- 24-Feb** IPC quincenal
- 27-Feb** Tasa de desempleo NSA
- 28-Feb** Balanza publica



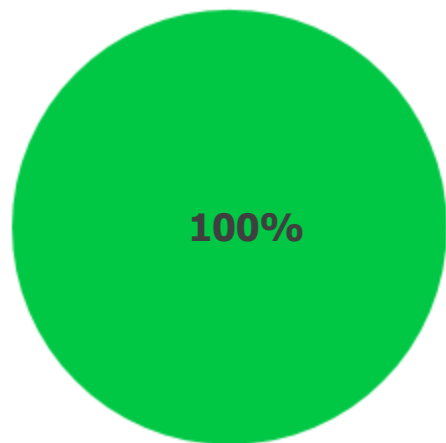
- 26-Feb** Solicitudes de hipoteca
- 26-Feb** Ventas viviendas nuevas
- 27-Feb** Índice de precios PIB
- 28-Feb** Ingresos personales

The background features a complex financial chart with multiple data series, including candlestick patterns and line graphs, all rendered in shades of green. The chart is overlaid on a grid and includes various numerical labels such as '205.08', '203.58', '200.00', and '200.00'.

# Multiplataforma y portafolios premium

# Portafolios Premium y Cartera de Fondos

## CONSERVADOR



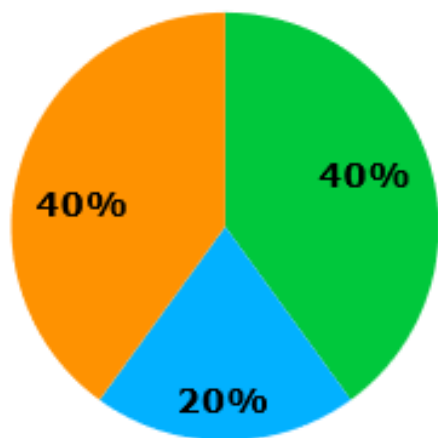
■ SK-DCP

	<u>Directo</u>	<u>Anualizado</u>
<b>2025</b>	1.40%	9.49%
<b>Mes</b>	0.53%	9.59%
<b>12 Meses</b>	9.79%	

Exento

	<u>Directo</u>	<u>Anualizado</u>
<b>2025</b>	1.48%	10.03%
<b>Mes</b>	0.56%	10.13%
<b>12 Meses</b>	10.39%	

## ESTABILIDAD



■ SK-DCP

■ SK-DEST

■ SK-GUB

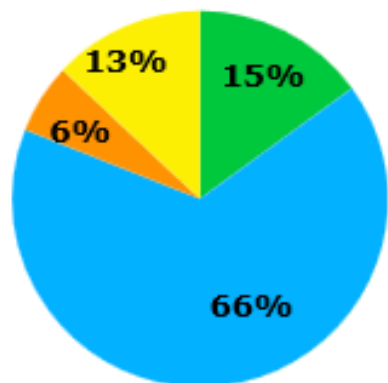
	<u>Directo</u>	<u>Anualizado</u>
<b>2025</b>	1.63%	11.10%
<b>Mes</b>	0.65%	11.65%
<b>12 Meses</b>	9.65%	

Exento

	<u>Directo</u>	<u>Anualizado</u>
<b>2025</b>	1.72%	11.66%
<b>Mes</b>	0.68%	12.20%
<b>12 Meses</b>	10.24%	

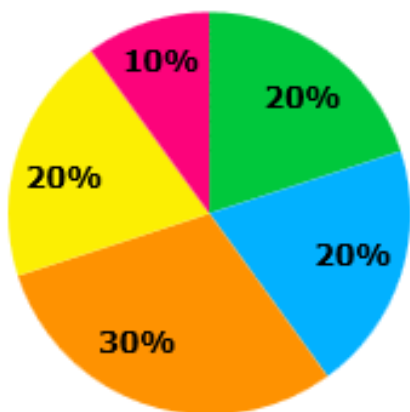
# Portafolios Premium y Cartera de Fondos

## MODERADO



- SK-DCP
- SK-DEST
- SK-RVMX
- SK-RVST

## MODERADO USD



- FT-BOND
- FT-USA1
- SUR-RFI
- PRGLOB
- SAM-SP

Exento

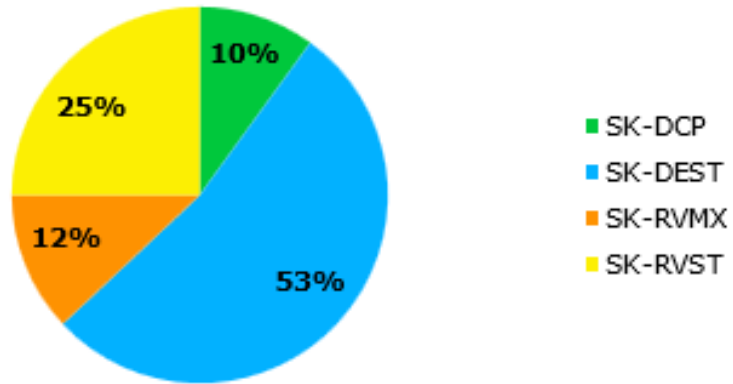
	Directo	Anualizado
<b>2025</b>	2.59%	17.56%
<b>Mes</b>	1.02%	18.40%
<b>12 Meses</b>	11.39%	

	Directo	Anualizado
<b>2025</b>	2.68%	18.18%
<b>Mes</b>	1.05%	18.99%
<b>12 Meses</b>	12.10%	

	MODERADO EN USD	
	MXN	USD
Febrero	-0.91%	0.21%
Enero	0.33%	1.20%
1Q25	-0.58%	1.39%
YTD	-0.58%	1.39%
12 Meses	25.32%	4.85%
Inicio Portafolio	44.21%	33.58%
2024	27.82%	4.04%

# Portafolios Premium y Cartera de Fondos

## DINAMICO

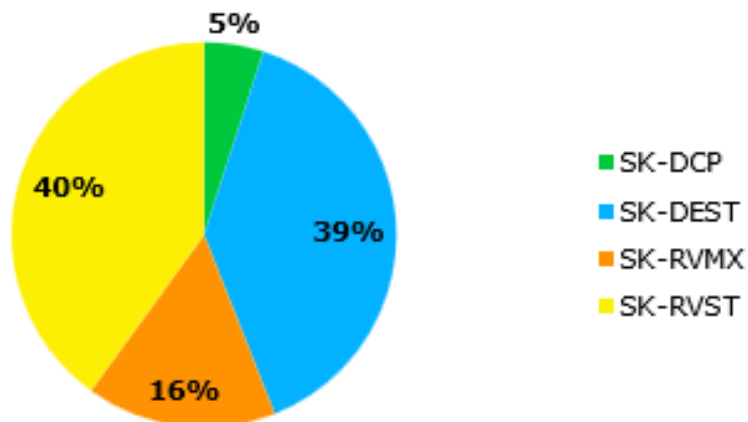


	<u>Directo</u>	<u>Anualizado</u>
<b>2025</b>	2.80%	18.99%
<b>Mes</b>	1.05%	18.97%
<b>12 Meses</b>	13.25%	

Exento

	<u>Directo</u>	<u>Anualizado</u>
<b>2025</b>	2.87%	19.50%
<b>Mes</b>	1.08%	19.47%
<b>12 Meses</b>	13.87%	

## ESPECULATIVO



	<u>Directo</u>	<u>Anualizado</u>
<b>2025</b>	2.87%	19.48%
<b>Mes</b>	0.97%	17.39%
<b>12 Meses</b>	16.07%	

Exento

	<u>Directo</u>	<u>Anualizado</u>
<b>2025</b>	2.92%	19.83%
<b>Mes</b>	0.98%	17.71%
<b>12 Meses</b>	16.53%	

# Rendimientos actualizados al 24 febrero del 2025

## FONDOS DE INVERSIÓN EN INSTRUMENTOS DE DEUDA PARA PERSONAS FÍSICAS

Fondo	Serie	Institución Financiera	Calificación	Horizonte	7 días	Año en Curso	12 meses
SK-GUB	B1	Skandia Operadora	AAA/1	Corto Plazo	9.57%	9.53%	9.87%
+TASA	F2	Intercam Fondos	AAA/1	Corto Plazo	6.93%	7.31%	8.62%
SURCETE	BF1	SURA Investment Management	AAA/1	Corto Plazo	11.50%	10.59%	9.70%
SK-DCP	B	Skandia Operadora	AAA/1	Corto Plazo	9.32%	9.49%	9.79%
PRINFGU	F0	Principal Fondos	AAA/2	Corto Plazo	9.45%	9.40%	9.80%
ST&ER1P	B	Santander Asset Management	AAA/2	Corto Plazo	7.80%	8.13%	9.30%
SURGOB	BFI	SURA Investment Management	AAA/2	Corto Plazo	13.20%	12.39%	10.37%
SURUDI	BF1	SURA Investment Management	AAA/2	Mediano Plazo	22.67%	12.36%	7.39%
GBMGUB	BF	Grupo Bursátil Mexicano	AAA/3	Mediano Plazo	8.58%	8.64%	9.86%
NTEDP	F4	Operadora de Fondos Banorte	AAA/4	Mediano Plazo	7.36%	8.25%	9.54%
SCOTIA2	F3	Scotia Fondos	AAA/4	Mediano Plazo	13.51%	11.08%	9.27%
SK-DEST	B	Skandia Operadora	AAA/4	Mediano Plazo	18.42%	17.92%	9.06%
NTEMP+	F4	Operadora de Fondos Banorte	AAA/4	Mediano Plazo	9.78%	8.87%	9.22%
NTEMPG	F5	Operadora de Fondos Banorte	AAA/4	Mediano Plazo	21.97%	16.77%	7.96%
PRINFTR	F1	Principal Fondos	AAA/5	Mediano Plazo	18.13%	15.48%	4.63%
GBMF3	BF	Grupo Bursátil Mexicano	AA/2	Mediano Plazo	10.31%	9.20%	10.31%
NTETR	F2	Operadora de Fondos Banorte	AAA/5	Largo Plazo	14.78%	13.84%	5.97%
SURB05	BF2	SURA Investment Management	AAA/5	Largo Plazo	26.13%	19.30%	6.21%
ST&ER-6	B1	Santander Asset Management	AAA/6	Largo Plazo	13.51%	11.08%	9.27%
SURREAL	BF2	SURA Investment Management	AA/6	Largo Plazo	13.18%	17.64%	1.85%
FT-REAL	BF2	Franklin Templeton Asset Management México	AA/6	Largo Plazo	-8.45%	20.17%	3.19%

# Rendimientos actualizados al 24 febrero del 2025

## FONDOS DE INVERSIÓN EN INSTRUMENTOS DE RENTA VARIABLE

Serie		Institución Financiera	Calificación	Horizonte	Rendimientos		
					7 días	Año en Curso	12 meses
SK-RVMX	B	Skandia Operadora	N.A.	Largo Plazo	-0.68%	7.71%	-2.28%
SURPAT	BF1	SURA Investment Management	N.A.	Largo Plazo	-0.69%	8.39%	-3.62%
SURRVMX	BF1	SURA Investment Management	N.A.	Largo Plazo	-0.67%	8.04%	-4.49%
NTEIPC+	F3	Operadora de Fondos Banorte	N.A.	Largo Plazo	-0.68%	7.44%	0.11%
CRECE+	B-F1	Compass Investments	N.A.	Largo Plazo	-0.36%	7.65%	-0.16%
PRINRVA	FA	Principal Fondos	N.A.	Largo Plazo	-0.79%	7.10%	-4.76%

## FONDOS DE INVERSIÓN EN INSTRUMENTOS DE RENTA VARIABLE INTERNACIONAL

Serie		Institución Financiera	Calificación	Horizonte	Rendimientos					
					7 días		Año en Curso		12 meses	
					MXP	DIV	MXP	DIV	MXP	DIV
SK-RVST	B	Skandia Operadora	N.A.	Largo Plazo	-0.41%	-0.59%	1.36%	3.51%	31.29%	10.09%
SAM-SP	B1	Santander Asset Management	N.A.	Largo Plazo	-2.08%	-2.26%	-0.02%	2.10%	38.70%	16.31%
SURVEUR	BF2	SURA Investment Management	N.A.	Largo Plazo	0.24%	0.06%	7.47%	9.75%	28.88%	8.07%
FT-USA1	BF2	Franklin Templeton Asset Management México	N.A.	Largo Plazo	-1.72%	-1.89%	0.07%	2.19%	43.06%	19.97%
FT-GLOB	BF4	Franklin Templeton Asset Management México	N.A.	Largo Plazo	-2.11%	-2.29%	0.61%	2.74%	27.60%	7.00%
GBMAAA	BO	Grupo Bursátil Mexicano	N.A.	Largo Plazo	-0.75%	-0.93%	2.62%	4.80%	30.33%	9.29%
AXESEDM	F1	Finaccess Fondos	N.A.	Largo Plazo	-0.79%	-0.97%	5.60%	7.84%	21.75%	2.09%

# Rendimientos actualizados al 24 febrero del 2025

## FONDOS DE INVERSIÓN EN INSTRUMENTOS DE DEUDA PARA PERSONAS MORALES EXENTAS Y PLANES PERSONALES DE RETIRO

Serie	Institución Financiera	Calificación	Horizonte	Rendimientos			
				7 días	Año en Curso	12 meses	
SK-GUB	E1	Skandia Operadora	AAA/1	Corto Plazo	9.95%	9.92%	10.29%
GBMGUBL	BE	Grupo Bursátil Mexicano	AAA/1	Corto Plazo	8.28%	8.59%	9.98%
SK-DCP	E	Skandia Operadora	AAA/1	Corto Plazo	9.85%	10.03%	10.39%
PRINFGU	X1	Principal Fondos	AAA/2	Corto Plazo	10.72%	10.68%	11.21%
NTEGUB+	E6	Operadora de Fondos Banorte	AAA/2	Corto Plazo	8.44%	8.84%	10.23%
STRGOB2	B0	Santander Asset Management	AAA/2	Corto Plazo	8.98%	9.16%	10.26%
NTEDP	E7	Operadora de Fondos Banorte	AAA/4	Mediano Plazo	8.05%	8.95%	10.31%
SURUDI	BOE4	SURA Investment Management	AAA/4	Mediano Plazo	23.54%	13.24%	8.34%
SK-DEST	E	Skandia Operadora	AAA/5	Mediano Plazo	19.22%	18.74%	9.94%
NTEMP+	E6	Operadora de Fondos Banorte	AAA/4	Mediano Plazo	10.77%	9.88%	10.34%
NTEMPG	E6	Operadora de Fondos Banorte	AAA/4	Mediano Plazo	23.36%	18.18%	9.50%
PRINFTR	X1	Principal Fondos	AAA/4	Mediano Plazo	19.42%	16.79%	6.00%
SCOTILP	E	Scotia Fondos	AAA/5	Mediano Plazo	19.51%	20.74%	8.39%
GBMM3	BE	Grupo Bursátil Mexicano	AAA/5	Mediano Plazo	11.16%	9.87%	10.76%
NTETR	E5	Operadora de Fondos Banorte	AA/4	Mediano Plazo	15.29%	14.36%	6.53%
SURB05	BFE	SURA Investment Management	AAA/5	Largo Plazo	27.06%	20.26%	7.26%
SCOTIMB	E	Scotia Fondos	AAA/5	Largo Plazo	25.93%	27.88%	6.28%
SURREAL	BOE5	SURA Investment Management	AAA/6	Largo Plazo	13.90%	18.39%	4.98%
FT-REAL	BE2	Franklin Templeton Asset Management México	AAA/6	Largo Plazo	-7.81%	20.84%	3.86%

# Rendimientos actualizados al 24 febrero del 2025

## FONDOS DE INVERSIÓN EN INSTRUMENTOS DE COBERTURA

Serie	Institución Financiera	Calificación	Horizonte	Rendimientos			
				7 días MXP	Año en Curso MXP	12 meses MXP	
NTEEURO	F1	Operadora de Fondos Banorte	AAA/5	Mediano Plazo	0.17%	-1.48%	13.64%
ST&ER-5	B1	Santander Asset Management	AAA/6	Mediano Plazo	0.60%	-1.83%	23.57%

## FONDOS DE INVERSIÓN EN INSTRUMENTOS DE DEUDA INTERNACIONAL PARA PERSONAS FÍSICAS

Serie	Institución Financiera	Calificación	Horizonte	Rendimientos						
				7 días	Año en Curso		12 meses			
TEMGBIA	BF2	Franklin Templeton Asset Management México	AA/6	Mediano Largo Plazo	1.24%	1.06%	2.35%	4.53%	13.77%	-4.59%
SUR-RFI	BF2	SURA Investment Management	N.A.	Mediano Plazo	0.52%	0.34%	-1.03%	1.07%	25.21%	4.99%
FT-BOND	BF1	Franklin Templeton Asset Management México	AA/6	Mediano Largo Plazo	0.58%	0.40%	-1.57%	0.52%	23.50%	3.56%

## FONDOS DE INVERSIÓN EN INSTRUMENTOS DE DEUDA INTERNACIONAL PARA PERSONAS MORALES NO CONTRIBUYENTES Y PLANES PERSONALES PARA EL RETIRO

Serie	Institución Financiera	Calificación	Horizonte	Rendimientos						
				7 días	Año en Curso		12 meses			
TEMGBIA	BE2	Franklin Templeton Asset Management México	AA/6	Mediano Largo Plazo	1.26%	1.07%	2.48%	4.65%	14.71%	-3.81%

## FONDOS DE INVERSIÓN EN INSTRUMENTOS DE DEUDA INTERNACIONAL PARA PERSONAS MORALES

Serie	Institución Financiera	Calificación	Horizonte	Rendimientos						
				7 días	Año en Curso		12 meses			
TEMGBIA	BM2	Franklin Templeton Asset Management México	AA/6	Mediano Largo Plazo	1.24%	1.06%	2.36%	4.53%	13.78%	-4.59%

# Rendimientos actualizados al 24 febrero del 2025

## Portafolios Capital Plus - Conservador

Serie	Institución Financiera	Calificación	Horizonte	Rendimientos			
				7 días	Año en Curso	12 meses	
PRINLS0	FC	Principal Fondos	N.A.	Largo Plazo	0.24%	1.73%	10.00%
SCOTDVC	F1	Scotia Fondos	N.A.	Largo Plazo	0.21%	1.86%	8.25%

## Portafolios Capital Plus - Moderado

Serie	Institución Financiera	Calificación	Horizonte	Rendimientos			
				7 días	Año en Curso	12 meses	
PRINLS1	FC	Principal Fondos	N.A.	Largo Plazo	0.09%	2.24%	9.10%
SCOTMA1	F1	Scotia Fondos	N.A.	Largo Plazo	-0.23%	2.76%	17.48%
MODERADO SK	B1	Skandia Fondos	N.A.	Mediano Plazo	0.12%	2.27%	10.13%

## Portafolios Capital Plus - Dinámico

Serie	Institución Financiera	Calificación	Horizonte	Rendimientos			
				7 días	Año en Curso	12 meses	
PRINLS2	FC	Principal Fondos	N.A.	Largo Plazo	-0.18%	1.09%	17.41%
SCOTMA2	F1	Scotia Fondos	N.A.	Largo Plazo	-0.42%	2.72%	21.80%
DINAMICO SK	B	Skandia Fondos	N.A.	Mediano Plazo	-0.02%	3.13%	12.69%

## Portafolios Capital Plus - Agresivo

Serie	Institución Financiera	Calificación	Horizonte	Rendimientos			
				7 días	Año en Curso	12 meses	
PRINLS3FC	FC	Principal Fondos	N.A.	Largo Plazo	-0.26%	1.60%	19.59%
TEMGBIA	BF2	Franklin Templeton Asset Management México	AA/6	Mediano Largo Plazo	1.24%	2.35%	13.77%
ESPECULATIVO SK B		Skandia Fondos	N.A.	Largo Plazo	-0.05%	3.63%	16.12%

# Composición y Rendimientos Portafolios Skandia Life

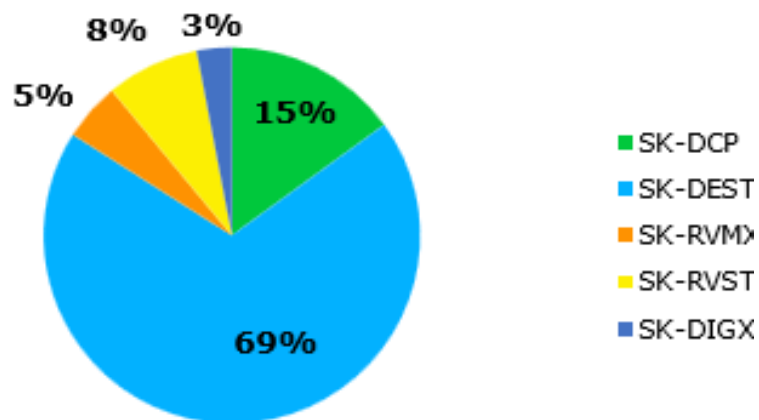
## Estabilidad Life



Exento

	Directo	Anualizado
<b>2025</b>	1.20%	8.79%
<b>Mes</b>	0.36%	8.19%
<b>12 Meses</b>	7.48%	

## Moderado Life



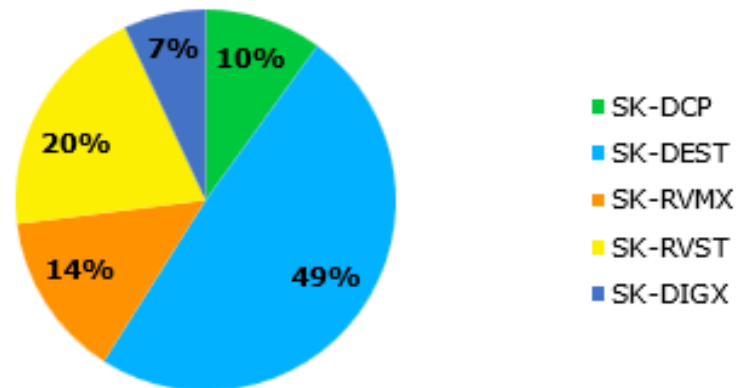
Exento

	Directo	Anualizado
<b>2025</b>	2.27%	16.71%
<b>Mes</b>	0.72%	16.12%
<b>12 Meses</b>	10.13%	

	Directo	Anualizado
<b>2025</b>	2.34%	17.16%
<b>Mes</b>	0.74%	16.58%
<b>12 Meses</b>	10.60%	

# Composición y Rendimientos Portafolios Skandia Life

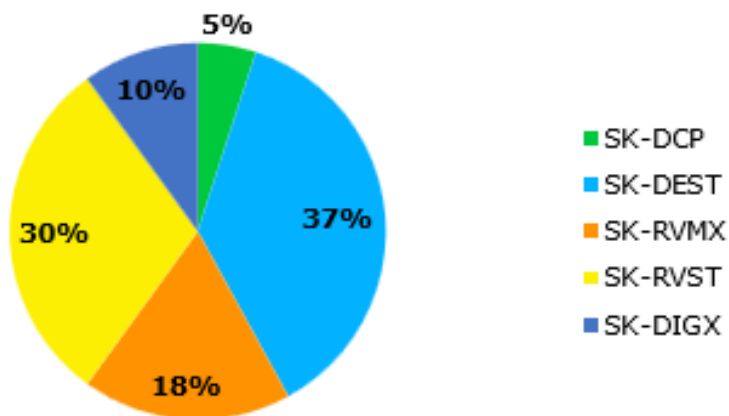
## Dinámico Life



Exento

	Directo	Anualizado
<b>2025</b>	3.13%	22.98%
<b>Mes</b>	1.13%	25.33%
<b>12 Meses</b>	12.69%	

## Especulativo Life



Exento

	Directo	Anualizado
<b>2025</b>	3.63%	26.70%
<b>Mes</b>	1.34%	30.15%
<b>12 Meses</b>	16.12%	

	Directo	Anualizado
<b>2025</b>	3.66%	26.89%
<b>Mes</b>	1.35%	30.34%
<b>12 Meses</b>	16.32%	

# Portafolio Skandia Digital y Useqe

	SK-DIGX		
	B	E	A
Febrero	2.49%	2.47%	2.67%
Enero	2.15%	2.16%	2.34%
1Q25	4.69%	4.68%	5.07%
12 Meses	32.25%	31.79%	36.17%

	SK-USEQ
	E
Febrero	-0.38%
Enero	2.03%
1Q25	1.64%
12 Meses	N/A

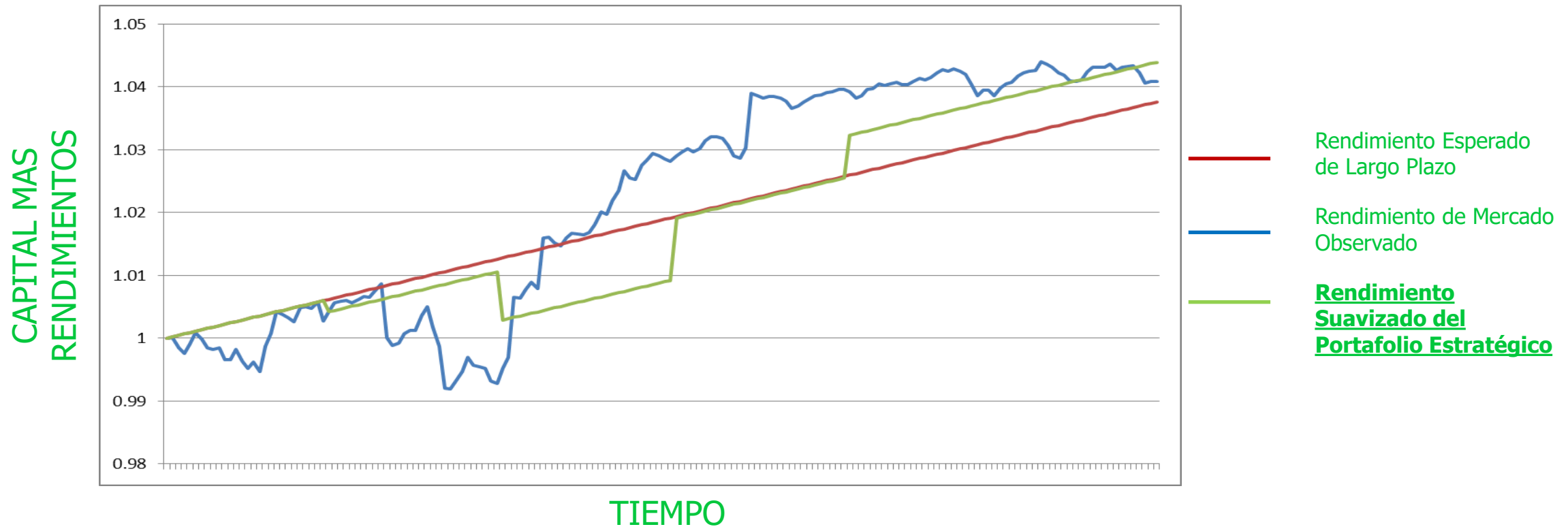
## CREA Futuro

Periodo	Rendimiento
Febrero	7.89%
1Q25	7.89%
Desde el inicio*	8.16%

\*Inicio 29 de febrero 2024

# PORTAFOLIO ESTRATEGICO

## Comportamiento en el tiempo



**CREA PORTAFOLIO ESTRATEGICO**  
**Rendimientos Suavizados Netos Anualizados**

<b>2017</b>	2.91%
<b>2018</b>	2.30%
<b>2019</b>	0.48%
<b>2020</b>	1.37%
<b>2021</b>	5.78%
<b>2022</b>	1.04%
<b>2023</b>	1.14%
<b>2024</b>	4.86%
<b>2025</b>	5.56%

# iGracias!

---

Empoderamos a las personas para que construyan la mejor versión de su futuro financiero.

**#SomosCRECE**